

Ingresos presupuestarios



+ 5.3%

Variación real anual
Enero–Julio

Ingresos tributarios



+ 1.0%

Sin IEPS ^{1/}: **+ 11.3%**
Variación real anual
Enero–Julio

Ingresos petroleros



+ 39.3%

Variación real anual
Enero–Julio

Gasto neto total

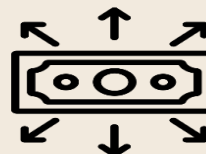



+ 3.4%

Variación real anual
Enero–Julio

Gasto

Programable No programable



+ 1.6%

+ 10.1%

Variación real anual
Enero–Julio


Balance primario^{2/}



- 0.3%

Por ciento del PIB
0.1% en 2020

RFSP^{3/}



- 3.8%

Por ciento del PIB
-3.9% en 2020

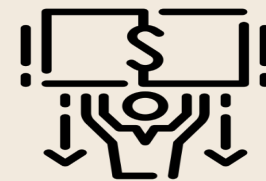
SHRFSP^{4/}



49.9%

Por ciento del PIB
51.6% en 2020

Deuda Pública



49.6%

Por ciento del PIB
51.3% en 2020

^{p/} Cifras preliminares al cierre 2021.

^{1/} El IEPS excluido corresponde únicamente a la proporción de gasolinas y diésel.

^{2/} Balance Primario es la diferencia entre los ingresos y gastos totales sin contabilizar el costo financiero de la deuda pública.

^{3/} Los Requerimientos Financieros del Sector Público (RFSP) son las necesidades de financiamiento determinadas por el balance presupuestario del Sector Público y las necesidades de financiamiento fuera del presupuesto.

^{4/} El Saldo Histórico de los Requerimientos Financieros del Sector Público (SHRFSP) es el total de pasivos del Sector Público menos los activos financieros disponibles, por lo que es una medida de deuda neta.