# Anexos de Finanzas Públicas


| | | |
|---|---|---|
| I. | Modificaciones al Gasto Público, Aplicación de Ingresos Excedentes, Donativos Otorgados, Subsidios Otorgados y Otros Conceptos de Gasto. | B1 |
| II. | Indicadores de Recaudación. | B23 |
| III. | Monto Erogado sobre Contratos Plurianuales de Obra, Adquisiciones y Arrendamientos o Servicios. | B56 |
| IV. | Proyectos de Infraestructura Productiva de Largo Plazo (PIDIREGAS). | B68 |
| V. | Avance Financiero de los Principales Programas Presupuestarios. | B102 |
| VI. | Principales Causas de Variación del Gasto. | B106 |
| VII. | Fortalecimiento del Federalismo. | B112 |
| VIII. | Indicadores Operativos y Financieros de la Banca de Desarrollo y Fondos de Fomento. | B116 |
| IX. | Avance en Programas Transversales. | B120 |
| X. | Avance del Programa de Cadenas Productivas. | B148 |
| XI. | Evaluación de Programas Presupuestarios y Políticas Públicas de la Administración Pública Federal | B168 |
| XII. | Avance en el cumplimiento de los compromisos e indicadores del desempeño de las medidas establecidas en el Programa Nacional de Combate a la Corrupción y a la Impunidad, y de Mejora de la Gestión Pública 2019-2024. Resumen Ejecutivo y Archivo Electrónico. | B191 |
| XIII. | Saldos de los Subejercicios Presupuestarios. Resumen Ejecutivo y Archivo Electrónico. | B193 |
| XIV | Fideicomisos sin Estructura Orgánica. Resumen Ejecutivo y Archivo Electrónico. | B195 |
| XV. | Prestaciones que Perciben los Servidores Públicos. Resumen Ejecutivo y Archivo Electrónico. | B212 |
| XVI. | Calendario de Presupuesto Autorizado. Archivo Electrónico. | |
| XVII. | Seguimiento del Desempeño de los Programas Aprobados en el Presupuesto de Egresos de la Federación 2021. Archivo Electrónico. | |
| XVIII. | Avance de los Programas Presupuestarios con Erogaciones para la Igualdad entre Mujeres y Hombres. Archivo Electrónico. | |
| XIX. | Avance Físico y Financiero de los Programas y Proyectos de Inversión. Archivo Electrónico. | |
| XX. | Informe sobre el Ejercicio, Destino y Resultados de los Recursos Federales Transferidos a las Entidades Federativas y Municipios. Archivo Electrónico. | |
| XXI. | Informe definitivo para el Ejercicio Fiscal 2020 sobre el Ejercicio, Destino y Resultados de los Recursos Federales Transferidos a las Entidades Federativas y Municipios. Archivo Electrónico. | |

# I. MODIFICACIONES AL GASTO PÚBLICO, APLICACIÓN DE INGRESOS EXCEDENTES, DONATIVOS OTORGADOS, SUBSIDIOS OTORGADOS Y OTROS CONCEPTOS DE GASTO

1. En términos de lo dispuesto en los artículos 58, penúltimo párrafo, y 60 de la Ley Federal de Presupuesto y Responsabilidad Hacendaria (LFPRH), se informa sobre las adecuaciones presupuestarias que en su conjunto observaron variaciones superiores al 5 por ciento del presupuesto total, durante el periodo enero-junio de 2021.

**Adecuaciones presupuestarias superiores a 5%**
**Enero-junio 2021**
(Millones de pesos)

| Ramo / Entidad / Unidad Responsable | | | Aprobado Anual (1) | Modificado Anual a Enero-jun [1/] (2) | Variación % [2/] (3) = (2/1) |
|---|---|---|---|---|---|
| **Programable** | | | | | |
| **Ramos Autónomos** | | | | | |
| **43** | **Instituto Federal de Telecomunicaciones** | | | | |
| | Sector central | | | | |
| | 000 | Sector central | 1,510.0 | 2,094.6 | 38.7 |
| **Ramos Administrativos** | | | | | |
| **04** | **Gobernación** | | | | |
| | Sector central | | | | |
| | 000 | Sector central | 2,449.1 | 2,688.2 | 9.8 |
| | Órganos Desconcentrados | | | | |
| | G00 | Secretaría General del Consejo Nacional de Población | 65.1 | 59.8 | -8.1 |
| | K00 | Instituto Nacional de Migración | 1,603.1 | 2,038.3 | 27.1 |
| | N00 | Coordinación General de la Comisión Mexicana de Ayuda a Refugiados | 44.4 | 38.1 | -14.2 |
| | P00 | Secretaría Ejecutiva del Sistema Nacional de Protección Integral de Niñas, Niños y Adolescentes | 68.7 | 63.3 | -7.8 |
| | Q00 | Centro de Producción de Programas Informativos y Especiales | 29.9 | 65.1 | -o- |
| **05** | **Relaciones Exteriores** | | | | |
| | Sector central | | | | |
| | 000 | Sector central | 7,654.7 | 9,186.0 | 20.0 |
| | Órganos Desconcentrados | | | | |
| | K00 | Agencia Mexicana de Cooperación Internacional para el Desarrollo | 332.0 | 299.5 | -9.8 |
| **06** | **Hacienda y Crédito Público** | | | | |
| | Sector central | | | | |
| | 000 | Sector central | 3,833.8 | 4,995.2 | 30.3 |
| | Órganos Desconcentrados | | | | |
| | A00 | Instituto de Administración y Avalúos de Bienes Nacionales | 110.9 | 160.1 | 44.4 |
| | B00 | Comisión Nacional Bancaria y de Valores | 1,489.7 | 2,189.9 | 47.0 |
| | C00 | Comisión Nacional de Seguros y Fianzas | 215.3 | 478.6 | -o- |
| | D00 | Comisión Nacional del Sistema de Ahorro para el Retiro | 197.6 | 469.4 | -o- |
| | Entidades apoyadas | | | | |
| | HJO | Banco del Bienestar, S.N.C., I.B.D. | 309.8 | 5,309.8 | -o- |
| **07** | **Defensa Nacional** | | | | |
| | Entidades apoyadas | | | | |
| | 7HZI | Aeropuerto Internacional Felipe Ángeles, S.A. de C.V. | 0.0 | 40.0 | n.a. |
| **08** | **Agricultura y Desarrollo Rural** | | | | |
| | Órganos Desconcentrados | | | | |
| | B00 | Servicio Nacional de Sanidad, Inocuidad y Calidad Agroalimentaria | 4,851.2 | 5,198.9 | 7.2 |
| | C00 | Servicio Nacional de Inspección y Certificación de Semillas | 55.1 | 74.6 | 35.5 |
| | F00 | Agencia de Servicios a la Comercialización y Desarrollo de Mercados Agropecuarios | 153.6 | 145.0 | -5.6 |
| | G00 | Servicio de Información Agroalimentaria y Pesquera | 91.6 | 180.4 | 96.9 |
| | Entidades apoyadas | | | | |
| | I6U | Fondo de Empresas Expropiadas del Sector Azucarero | 5.7 | 6.9 | 21.7 |
| | IZI | Comisión Nacional de las Zonas Áridas | 59.0 | 98.7 | 67.5 |
| **09** | **Comunicaciones y Transportes** | | | | |
| | Órganos Desconcentrados | | | | |
| | C00 | Servicios a la Navegación en el Espacio Aéreo Mexicano | 6,004.1 | 4,070.0 | -32.2 |
| | E00 | Agencia Federal de Aviación Civil | 379.7 | 551.6 | 45.3 |
| | Entidades apoyadas | | | | |

**Adecuaciones presupuestarias superiores a 5%**
**Enero-junio 2021**
(Millones de pesos)

| | Ramo / Entidad / Unidad Responsable | | | Aprobado Anual (1) | Modificado Anual a Enero-jun [1/] (2) | Variación % [2/] (3) = (2/1) |
|---|---|---|---|---|---|---|
| | | J3C | Administración Portuaria Integral de Puerto Madero, S.A. de C.V. | 24.2 | 10.7 | -55.8 |
| | | J4V | Fideicomiso de Formación y Capacitación para el personal de la Marina Mercante Nacional | 81.1 | 28.7 | -64.6 |
| | | KCZ | Telecomunicaciones de México | 738.1 | 1,368.6 | 85.4 |
| **10** | **Economía** | | | | | |
| | Sector central | | | | | |
| | | 000 | Sector central | 5,069.8 | 3,581.5 | -29.4 |
| **11** | **Educación Pública** | | | | | |
| | Órganos Desconcentrados | | | | | |
| | | B01 | XE-IPN Canal 11 | 561.0 | 639.0 | 13.9 |
| | | K00 | Universidad Abierta y a Distancia de México | 285.7 | 305.5 | 6.9 |
| | | L00 | Unidad del Sistema para la Carrera de las Maestras y los Maestros | 185.6 | 343.4 | 85.1 |
| | | N00 | Coordinación General @prende.mx | 39.4 | 234.8 | -o- |
| | Entidades apoyadas | | | | | |
| | | MAR | Fondo de Cultura Económica | 120.8 | 137.0 | 13.4 |
| | | L6I | Comisión Nacional de Cultura Física y Deporte | 2,676.5 | 2,505.2 | -6.4 |
| | | MDA | Instituto Nacional para la Educación de los Adultos | 1,634.6 | 1,909.8 | 16.8 |
| | | MDE | Instituto Nacional de la Infraestructura Física Educativa | 187.9 | 222.6 | 18.5 |
| | | MDL | Instituto Mexicano de la Radio | 163.3 | 43.8 | -73.2 |
| **12** | **Salud** | | | | | |
| | Sector central | | | | | |
| | | 000 | Sector central | 17,972.0 | 12,473.8 | -30.6 |
| | Órganos Desconcentrados | | | | | |
| | | M00 | Comisión Nacional de Arbitraje Médico | 98.6 | 93.4 | -5.3 |
| | | Q00 | Centro Nacional de Trasplantes | 25.7 | 24.3 | -5.6 |
| | | S00 | Comisión Federal para la Protección contra Riesgos Sanitarios | 732.1 | 1,134.3 | 54.9 |
| | Entidades apoyadas | | | | | |
| | | M7A | Centro Regional de Alta Especialidad de Chiapas | 1,479.0 | 1,553.8 | 5.1 |
| | | M7F | Instituto Nacional de Psiquiatría Ramón de la Fuente Muñiz | 421.0 | 445.1 | 5.7 |
| | | NAW | Hospital Juárez de México | 1,664.9 | 1,934.7 | 16.2 |
| | | NBB | Hospital General "Dr. Manuel Gea González" | 1,168.3 | 1,429.0 | 22.3 |
| | | NBD | Hospital General de México "Dr. Eduardo Liceaga" | 3,492.8 | 4,386.0 | 25.6 |
| | | NBG | Hospital Infantil de México Federico Gómez | 1,680.4 | 1,804.7 | 7.4 |
| | | NBQ | Hospital Regional de Alta Especialidad del Bajío | 1,169.0 | 1,270.3 | 8.7 |
| | | NBR | Hospital Regional de Alta Especialidad de Oaxaca | 602.6 | 786.0 | 30.4 |
| | | NBS | Hospital Regional de Alta Especialidad de la Península de Yucatán | 1,034.2 | 1,150.6 | 11.3 |
| | | NBU | Hospital Regional de Alta Especialidad de Ixtapaluca | 1,457.6 | 1,610.8 | 10.5 |
| | | NBV | Instituto Nacional de Cancerología | 1,494.5 | 1,766.9 | 18.2 |
| | | NCA | Instituto Nacional de Cardiología Ignacio Chávez | 1,350.2 | 1,568.1 | 16.1 |
| | | NCD | Instituto Nacional de Enfermedades Respiratorias Ismael Cosío Villegas | 1,325.3 | 1,983.9 | 49.7 |
| | | NCG | Instituto Nacional de Ciencias Médicas y Nutrición Salvador Zubirán | 1,655.8 | 1,961.2 | 18.4 |
| | | NCK | Instituto Nacional de Neurología y Neurocirugía Manuel Velasco Suárez | 937.1 | 1,026.0 | 9.5 |
| | | NCZ | Instituto Nacional de Pediatría | 1,905.9 | 2,102.9 | 10.3 |
| | | NDE | Instituto Nacional de Perinatología Isidro Espinosa de los Reyes | 1,023.6 | 1,090.3 | 6.5 |
| | | NHK | Sistema Nacional para el Desarrollo Integral de la Familia | 1,962.4 | 3,138.2 | 59.9 |
| **13** | **Marina** | | | | | |
| | Entidades apoyadas | | | | | |
| | | J3C | Administración Portuaria Integral de Puerto Madero, S.A. de C.V. [3/] | 0.0 | 13.5 | n.a. |
| | | J4V | Fideicomiso de Formación y Capacitación para el personal de la Marina Mercante Nacional [3/] | 0.0 | 52.4 | n.a. |
| **14** | **Trabajo y Previsión Social** | | | | | |
| | Entidades apoyadas | | | | | |
| | | PBE | Centro Federal de Conciliación y Registro Laboral | 337.5 | 601.6 | 78.3 |
| **15** | **Desarrollo Agrario, Territorial y Urbano** | | | | | |
| | Sector central | | | | | |
| | | 000 | Sector central | 9,306.5 | 10,768.3 | 15.7 |
| **16** | **Medio Ambiente y Recursos Naturales** | | | | | |
| | Órganos Desconcentrados | | | | | |
| | | B00 | Comisión Nacional del Agua | 24,921.7 | 26,247.3 | 5.3 |
| | | F00 | Comisión Nacional de Áreas Naturales Protegidas | 866.4 | 914.5 | 5.6 |
| **18** | **Energía** | | | | | |
| | Sector central | | | | | |

**Adecuaciones presupuestarias superiores a 5%**
**Enero-junio 2021**
(Millones de pesos)

| | Ramo / Entidad / Unidad Responsable | | | Aprobado Anual (1) | Modificado Anual a Enero-jun 1_/ (2) | Variación % 2_/ (3) = (2/1) |
|---|---|---|---|---|---|---|
| | | 000 | Sector central | 45,976.2 | 148,761.3 | -o- |
| | Órganos Desconcentrados | | | | | |
| | | A00 | Comisión Nacional de Seguridad Nuclear y Salvaguardias | 100.5 | 120.4 | 19.8 |
| | Entidades apoyadas | | | | | |
| | | T0K | Instituto Nacional de Electricidad y Energías Limpias | 301.7 | 349.9 | 16.0 |
| | | T0O | Instituto Mexicano del Petróleo | 0.0 | 334.5 | n.a. |
| **21** | **Turismo** | | | | | |
| | | W3X | FONATUR Tren Maya, S.A. de C.V. | 0.0 | 250.0 | n.a. |
| **36** | **Seguridad y Protección Ciudadana** | | | | | |
| | Sector central | | | | | |
| | | 000 | Sector central | 1,431.8 | 2,919.7 | -o- |
| | Órganos Desconcentrados | | | | | |
| | | A00 | Policía Federal - Transición | 100.0 | 850.7 | -o- |
| | | B00 | Servicio de Protección Federal | 1,877.1 | 2,025.7 | 7.9 |
| | | E00 | Centro Nacional de Prevención de Desastres | 66.5 | 70.1 | 5.4 |
| **38** | **Consejo Nacional de Ciencia y Tecnología** | | | | | |
| **45** | **Comisión Reguladora de Energía** | | | | | |
| | Sector central | | | | | |
| | | 000 | Sector central | 253.3 | 1,308.9 | -o- |
| **46** | **Comisión Nacional de Hidrocarburos** | | | | | |
| | Sector central | | | | | |
| | | 000 | Sector central | 219.8 | 709.7 | -o- |
| **47** | **Entidades no Sectorizadas** | | | | | |
| | Entidades apoyadas | | | | | |
| | | AYB | Instituto Nacional de los Pueblos Indígenas | 3,633.9 | 3,837.1 | 5.6 |
| | | MDL | Instituto Mexicano de la Radio 3_/ | 0.0 | 119.6 | n.a. |
| **48** | **Cultura** | | | | | |
| | Entidades apoyadas | | | | | |
| | | L3N | Centro de Capacitación Cinematográfica, A.C. | 26.0 | 32.5 | 25.0 |
| | | L8G | Educal, S.A. de C.V. | 36.8 | 42.8 | 16.6 |
| | | L9Y | Fideicomiso para la Cineteca Nacional | 43.2 | 46.2 | 6.9 |

Nota 1: Los porcentajes pueden variar debido al redondeo de las cifras.
Nota 2: Se resectorizaron las unidades: Administración Portuaria Integral de Puerto Madero, S.A. de C.V. y el Fideicomiso de Formación y Capacitación para el personal de la Marina Mercante Nacional del ramo 09 Comunicaciones y Transportes al ramo 13 Marina. Asimismo, se resectorizó, el Instituto Mexicano de la Radio del ramo 11 Educación Pública al ramo 47 Entidades no Sectorizadas.
1_/ Corresponde al saldo registrado en cada periodo en el sistema establecido en el artículo 10, fracción IV, inciso b), del Reglamento de la LFPRH.
2_/ Se obtiene al sumar o restar al presupuesto aprobado el monto de las adecuaciones correspondiente al periodo que se reporta, y el resultado (presupuesto modificado), se compara en términos porcentuales con el presupuesto aprobado.
-o-: mayor de 100 por ciento.
n.a.: no aplicable.-
Fuente: Secretaría de Hacienda y Crédito Público.

2. En cumplimiento de lo establecido en la Ley de Ingresos de la Federación para el Ejercicio Fiscal 2021 (LIF2021) y la LFPRH, a continuación se presenta la información preliminar de los ingresos al término del primer semestre de 2021 conforme a la clasificación que permite determinar la aplicación, en su caso, de los ingresos excedentes con respecto al pronóstico de los ingresos contenidos en el artículo 1 de la LIF2021.

**Ingresos presupuestarios, enero-junio 2021** 1_/
(Millones de pesos)

| | LIF 2021 | Observado p_/ | Diferencia |
|---|---|---|---|
| **TOTAL** | **2,832,923.5** | **2,931,235.0** | **98,311.5** |
| **Artículo 10 - LIF 2021** | **66,155.9** | **68,875.6** | **2,719.7** |
| **Artículo 12 - LIF 2021** | **16.5** | **99,991.9** | **99,975.4** |
| **Artículo 19 – LFPRH** | **2,766,751.1** | **2,762,367.5** | **-4,383.6** |
| ***Fracción I*** 2_/ | ***2,023,971.0*** | ***2,033,679.2*** | ***9,708.1*** |
| Tributarios | 1,847,700.9 | 1,852,770.7 | 5,069.8 |
| ISR | 1,041,901.9 | 1,006,726.6 | -35,175.3 |
| IVA | 492,208.3 | 559,145.6 | 66,937.3 |
| IEPS | 252,528.5 | 221,324.2 | -31,204.3 |
| Importación | 29,020.1 | 32,632.1 | 3,612.0 |
| Otros | 32,042.1 | 32,942.1 | 900.0 |
| No tributarios | 176,270.1 | 180,908.5 | 4,638.4 |
| Derechos | 28,408.9 | 28,303.6 | -105.3 |
| Productos | 5,133.8 | 2,856.8 | -2,277.0 |
| Aprovechamientos | 2,227.5 | 2,010.8 | -216.7 |
| Remanente del FMP para cubrir el gasto publico | 140,499.9 | 147,737.3 | 7,237.4 |
| ***Fracción II - Ingresos con destino específico*** | ***17,245.1*** | ***58,819.9*** | ***41,574.8*** |
| Impuestos con destino específico | 3,442.8 | 3,475.0 | 32.2 |
| Contribuciones de mejoras | 30.7 | 14.8 | -15.9 |
| Derechos no petroleros con destino específico | 0.0 | 27,831.9 | 27,831.9 |
| Productos con destino específico | 68.8 | 714.3 | 645.5 |
| Aprovechamientos con destino específico | 303.1 | 13,324.4 | 13,021.3 |
| Transferencias del FMP | 13,399.7 | 13,459.6 | 59.9 |
| ***Fracción III - Ingresos de entidades*** | ***725,535.0*** | ***669,868.5*** | ***-55,666.5*** |
| PEMEX | 311,482.6 | 266,041.8 | -45,440.8 |
| CFE | 191,731.8 | 179,287.7 | -12,444.1 |
| IMSS | 198,922.4 | 202,295.8 | 3,373.4 |
| ISSSTE | 23,398.1 | 22,243.1 | -1,155.0 |

p_/ Cifras preliminares.
1_/ Ingresos excedentes calculados de acuerdo con lo establecido en la Ley Federal de Presupuesto y Responsabilidad Hacendaria.
2_/ Corresponde a los ingresos distintos a los especificados en las fracciones II y III del artículo 19, y 93 de la LFPRH.

En lo que se refiere a su aplicación, se informa lo siguiente:

- Los ingresos excedentes provenientes de los aprovechamientos por concepto de: a) participaciones a cargo de los concesionarios de vías generales de comunicación y de empresas de abastecimiento de energía eléctrica; b) de desincorporaciones distintos de entidades paraestatales; c) otras recuperaciones de capital, y d) otros aprovechamientos, conforme a lo establecido en los artículos 10 y 12 de la LIF2021, se podrán destinar a lo que establece la misma.
- De acuerdo con lo que establece el artículo 19, fracción II, de la LFPRH, con cargo a los ingresos que tengan un destino específico por disposición expresa de leyes de carácter fiscal, se podrán autorizar ampliaciones a los presupuestos de las dependencias que los generen, hasta por el monto de los ingresos excedentes obtenidos.
- De conformidad con lo dispuesto en el artículo 19, fracción III, de la LFPRH, los excedentes de ingresos propios de las entidades se destinarán a las mismas, hasta por los montos que autorice la Secretaría de Hacienda y Crédito Público (SHCP).

En lo que se refiere a los ingresos excedentes de la fracción I del artículo 19 y 93 de la LFPRH, se señala que los excedentes que resulten deberán destinarse, en primer término, a compensar el incremento en el gasto no programable respecto del presupuestado, la insuficiencia del Fondo de Desastres Naturales (FONDEN) para la atención de desastres naturales y el incremento en los apoyos a las tarifas eléctricas

respecto a lo aprobado en el Presupuesto de Egresos de la Federación (PEF) para el ejercicio fiscal 2021, así como las compensaciones entre rubros de ingresos a que se refiere el artículo 21, fracción I de la LFPRH; el remanente se destinará a los fondos de estabilización. Conforme a esto, al primer semestre de 2021, no se generaron ingresos excedentes netos distintos de los previstos en las fracciones II y III del artículo 19, y del 93, de la LFPRH.

**Ingresos excedentes fracción I, artículo 19 y 93 de la LFPRH**
**enero-junio, 2021**
(Millones de pesos)

| | |
|---|---|
| **I. Ingresos excedentes brutos** | **9,708.1** |
| **II. Compensaciones faltantes en otros rubros de ingresos** | **59,040.0** |
| **III. Compensaciones de gastos** | **0.0** |
| A. Atención de Desastres Naturales | 0.0 |
| B. Mayor gasto no programable | 0.0 |
| C. Incremento en costos de combustibles de CFE | 0.0 |
| **IV. Diferencia (I-II-III)** | **-49,331.8** |
| **V. Disponibles para distribuir (IV, si IV > 0)** | **0.0** |

3. De acuerdo con lo establecido en el artículo 19, último párrafo, de la LFPRH, se presentan los ingresos excedentes autorizados:

**Ingresos excedentes autorizados**
**Enero-junio 2021**
(Pesos)

| Ramo/Entidad | Importe |
|---|---|
| **Total** | **25,211,596,765** |
| **4 Secretaría de Gobernación** | **468,349,851.20** |
| Secretaría de Gobernación | 54,199,401.00 |
| Instituto Nacional de Migración | 414,150,450.20 |
| **5 Relaciones Exteriores** | **1,505,432,155.75** |
| Secretaría de Relaciones Exteriores | 1,505,432,155.75 |
| **6 Hacienda y Crédito Público** | **2,595,379,324.00** |
| Secretaría de Hacienda y Crédito Público | 683,699,806.00 |
| Instituto de Administración y Avalúo de Bienes Nacionales | 49,201,750.00 |
| Comisión Nacional Bancaria y de Valores | 700,159,255.00 |
| Comisión Nacional de Seguros y Fianzas | 263,288,405.00 |
| Comisión Nacional del Sistema de Ahorro para el Retiro | 281,314,819.00 |
| Servicio de Administración Tributaria | 613,539,389.00 |
| Comisión Nacional para la Protección y Defensa de los Usuarios de Servicios Financieros | 4,175,900.00 |
| **8 Agricultura y Desarrollo Rural** | **420,095,067.00** |
| Servicio Nacional de Sanidad, Inocuidad y Calidad Agroalimentaria | 420,095,067.00 |
| **9 Comunicaciones y Transportes** | **521,646,386.00** |
| Secretaría de Comunicaciones y Transportes | 45,178.00 |
| Servicio a la Navegación en el Espacio Aéreo Mexicano | 521,601,208.00 |
| **10 Economía** | **13,068,447.86** |
| Secretaría de Economía | 13,068,447.86 |
| **12 Salud** | **557,518,495.25** |
| Secretaría de Salud | 167,142,559.25 |
| Comisión Federal para la Protección Contra Riesgos Sanitarios | 390,375,936.00 |
| **13 Marina** | **2,383,074,768.00** |
| Secretaría de Marina | 2,383,074,768.00 |
| **16 Medio Ambiente y Recursos Naturales** | **821,294,424.00** |
| Secretaría de Medio Ambiente y Recursos Naturales | 64,922,450.00 |
| Comisión Nacional del Agua | 716,193,563.00 |
| Comisión Nacional de Áreas Naturales Protegidas | 40,178,411.00 |
| **18 Energía** | **238,215,854.00** |
| Secretaría de Energía | 238,215,854.00 |
| **23 Provisiones Salariales y Económicas** | **13,315,685,590.00** |
| Provisiones Salariales y Económicas | 13,315,685,590.00 |

**Ingresos excedentes autorizados**
**Enero-junio 2021**
(Pesos)

| Ramo/Entidad | Importe |
|---|---|
| **27 Función Pública** | **44,302,684.00** |
| Secretaría de la Función Pública | 44,302,684.00 |
| **36 Seguridad y Protección Ciudadana** | **78,028,963.00** |
| Secretaría de Seguridad y Protección Ciudadana | 78,028,963.00 |
| **38 Consejo Nacional de Ciencia y Tecnología** | **113,182,476.00** |
| Consejo Nacional de Ciencia y Tecnología | 113,182,476.00 |
| **41 Comisión Federal de Competencia Económica** | **6,289,437.00** |
| Comisión Federal de Competencia Económica | 6,289,437.00 |
| **43 Instituto Federal de Telecomunicaciones** | **584,570,503.41** |
| Instituto Federal de Telecomunicaciones | 584,570,503.41 |
| **45 Comisión Reguladora de Energía** | **1,055,550,792.00** |
| Comisión Reguladora de Energía | 1,055,550,792.00 |
| **46 Comisión Nacional de Hidrocarburos** | **489,911,547.00** |
| Comisión Nacional de Hidrocarburos | 489,911,547.00 |

Fuente: Secretaría de Hacienda y Crédito Público.

Conforme a lo dispuesto en el artículo 20, fracción II, de la LFPRH, a continuación se presentan, los ingresos excedentes informados por los Poderes y Entes Autónomos:

**Ingresos excedentes informados**
**Enero-junio 2021**
(Pesos)

| | Poder / Ente autónomo / Entidad | Importe |
|---|---|---|
| **Total** | | **557,829,391** |
| **01** | **Poder Legislativo** | **498,778,563** |
| | H. Cámara de Diputados | 67,161,781 |
| | Auditoría Superior de la Federación | 416,410,237 |
| | H. Cámara de Senadores | 15,206,545 |
| **03** | **Poder Judicial** | **129,633,619** |
| | Suprema Corte de Justicia de la Nación | 35,111 |
| | Consejo de la Judicatura Federal | 129,598,508 |
| | Tribunal Electoral del Poder Judicial de la Federación | 0 |
| **22** | **Instituto Nacional Electoral** | **538,491,459** |
| **32** | **Tribunal Federal de Justicia Administrativa** | **6,094,793** |
| **35** | **Comisión Nacional de los Derechos Humanos** | **6,128,711** |
| **40** | **Instituto Nacional de Estadística y Geografía** | **49,877,005** |
| **41** | **Comisión Federal de Competencia Económica** 1/ | **7,208,105** |
| **43** | **Instituto Federal de Telecomunicaciones** | **588,879,088** |
| **49** | **Fiscalía General de la República** | **60,732,450** |
| **50** | **Instituto Mexicano del Seguro Social** | **-1,327,994,402** |

Nota: Las sumas parciales pueden no coincidir con los totales debido al redondeo de las cifras.
1_/ Incluye ingresos excedentes por derechos, art. 77 y 77A de la Ley Federal de Derechos.
Fuente: Poderes, Entes autónomos e Instituto Mexicano del Seguro Social.

4. Durante el primer semestre de 2021 el Fondo de Estabilización de los Ingresos Presupuestarios (FEIP) registró entradas por 7 mil 705 millones de pesos, derivadas de la transferencia del Fondo Mexicano del Petróleo, por 7 mil 547 millones de pesos e ingresos por productos financieros por 159 millones de pesos. Por otra parte, se registraron salidas por mil 641 millones de pesos destinadas a las inversiones financieras como parte de las medidas realizadas para la administración de riesgos para el ejercicio fiscal de 2021 y para el pago de honorarios al fiduciario. Se observó una variación cambiaria de menos 31 millones de pesos. Con lo anterior, el saldo del FEIP al periodo enero-junio de 2021 se ubicó en 15 mil 531 millones de pesos. El estado de cuenta en moneda nacional al cierre del periodo enero-junio de 2021 presentó un saldo de 8 mil 17 millones de pesos, y el estado de cuenta en dólares americanos 379 millones de

dólares americanos. En relación con la reserva a que hace referencia el artículo 19 de la LFPRH, y en términos del artículo 12 del Reglamento de la LFPRH, el saldo al periodo de enero-junio de 2021 se calcula en 5 mil 906 millones de pesos.

**Saldo del FEIP. 2020 - 2021**
(Millones de pesos)

| Concepto | Monto |
|---|---|
| **I. Saldo al cierre de 2020** | **9,497.8** |
| II. Entradas en 2021 | 7,705.4 |
| 1. Intereses | 158.6 |
| 2. Aportaciones | 7,546.9 |
| A. Transferencia del FMP | 7,546.9 |
| III. Salidas | 1,640.7 |
| IV. Variación cambiaria | -31.5 |
| **V. Saldo al 30 de junio de 2021** | **15,531.0** |

En cumplimiento a lo establecido en el artículo Primero de la LIF2021, se presenta la evolución del precio del petróleo observado respecto del cubierto mediante la Estrategia de Coberturas Petroleras para 2021.

**Precio del petróleo, 2021 *_/**
(Dólares por barril)

| | Cubierto **_/ | Observado | Dif. |
|---|---|---|---|
| Mezcla mexicana | 42.6 | 56.4 | 13.8 |

*_/ Corresponde a flujo de efectivo, es decir, al promedio diciembre 2020-mayo 2021.
**_/ Corresponde al precio cubierto al cierre de segundo trimestre con la estrategia de Coberturas Petroleras 2021, la cual consistió en la contratación de instrumentos financieros.
Fuente: Boletín de estadísticas petroleras de Pemex.

5. De acuerdo con lo establecido en el décimo quinto párrafo, del artículo 1 de la Ley de Ingresos de la Federación para el Ejercicio Fiscal de 2021, se presentan los ingresos generados por aprovechamientos en el concepto de otros, autorizados a las dependencias.

**Ingresos excedentes, aprovechamientos, otros (1o.6.61.22.04)**
**Enero-junio 2021**
(Pesos)

| Ramo | Denominación | Importe |
|---|---|---|
| **Total** | | **1,267,103,855** |
| 6 | Hacienda y Crédito Público | 49,201,750 |
| 12 | Salud | 166,959,301 |
| 13 | Marina | 253,701,228 |
| 18 | Energía | 238,215,854 |
| 36 | Seguridad y Protección Ciudadana | 69,114,175 |
| 46 | Comisión Nacional de Hidrocarburos | 489,911,547 |

Fuente: Secretaría de Hacienda y Crédito Público.

6. Al segundo trimestre de 2021, el Fondo de Estabilización de los Ingresos de las Entidades Federativas (FEIEF) tuvo ingresos por 2,809 millones de pesos (mdp), integrados de la siguiente forma:

- 2,195 mdp de la aportación por concepto de la transferencia ordinaria del Fondo Mexicano del Petróleo 2021, en cumplimiento a lo establecido en el artículo 87 de la Ley Federal de Presupuesto y Responsabilidad Hacendaria (LFPRH); y

- 613 mdp por concepto de rendimientos financieros.

Al periodo que se informa, los egresos fueron del orden de los 4,214 mdp por concepto de:

- Transferencias de 2,195 mdp al Fideicomiso del vehículo de potenciación, en congruencia con lo establecido en el Décimo Segundo párrafo del artículo 1°. de la Ley de Ingresos de la Federación para el Ejercicio Fiscal 2021.
- Transferencias de 2,018 por concepto de compensaciones:
    - A entidades federativas y municipios por el monto anual definitivo de 2020
    - A municipios provisionales por el segundo trimestre, los meses de julio a diciembre y diferencias derivadas del cuarto trimestre 2020; y
    - A municipios provisionales por el tercero, cuarto trimestre y monto anual definitivo de 2019.
- Pago de honorarios fiduciarios 0.7 mdp.

De esta forma, el saldo del FEIEF se ubicó en 29,245 mdp.

El monto de la reserva del FEIEF a la que se refieren los artículos 19, 21, 21 Bis y 87 de la LFPRH; 12 y 12A de su Reglamento, fue de 28,731 mdp.

Los intereses generados en las subcuentas de la reserva en el mes de junio, se encuentran pendientes de reclasificar a las subcuentas correspondientes, lo anterior, de conformidad con lo establecido en las disposiciones jurídicas que regulan los recursos del FEIEF.

7. En el periodo enero–junio de 2021, no se autorizaron recursos con cargo al Fideicomiso FONDEN, para la reconstrucción de infraestructura dañada por desastres naturales u otros conceptos. No obstante, con el propósito de garantizar la atención de las necesidades relacionadas con las afectaciones derivadas de la ocurrencia de desastres naturales, durante el periodo enero-junio de 2021, y con fundamento en lo dispuesto en el artículo Décimo Séptimo Transitorio del Presupuesto de Egresos de la Federación para el Ejercicio Fiscal 2021, se informa que la autorización de recursos que se erogaron con cargo al presupuesto aprobado del Programa FONDEN, del Ramo 23 Provisiones Salariales y Económicas (Ramo 23), se transfirieron al Ramo 09 Comunicaciones y Transportes, por un total de 3,668.5 millones de pesos (mdp) para obras de reconstrucción de la infraestructura dañada por eventos de origen natural, sustentados en sus respectivas declaratorias de desastre natural, los cuales se distribuyeron como sigue: Chiapas 1,427.5 mdp; Tabasco 1,529.4 mdp; y Veracruz de Ignacio de la Llave 711.7 mdp.
8. De conformidad con lo dispuesto en el artículo 46, de la LFPRH, se informa sobre los recursos canalizados mediante acuerdos de ministración para contingencias o gastos urgentes de operación pendientes de regularizar

**Recursos erogados mediante acuerdos de ministración pendientes de regularizar**
**Enero-junio 2021** 1_/
(Millones de pesos)

| RAMO | Importe |
|---|---|
| **Total** | **2,504.7** |
| **Ramos Administrativos** | **2,504.7** |
| Gobernación | 799.9 |
| Relaciones Exteriores | 0.3 |
| Hacienda y Crédito Público | 100.0 |
| Salud | 1,053.5 |
| Función Pública | 295.7 |
| Seguridad y Protección Ciudadana | 250.0 |
| Comisión Reguladora de Energía | 3.8 |
| Comisión Nacional de Hidrocarburos | 1.5 |

Nota: Las sumas parciales pueden no coincidir con los totales debido al redondeo de las cifras.
1_/ Corresponde a las autorizaciones emitidas, en los términos de las disposiciones aplicables.
Fuente: Secretaría de Hacienda y Crédito Público.

9. En el marco de las medidas de austeridad, previstas en los artículos 61 de la Ley Federal de Presupuesto y Responsabilidad Hacendaria, y 9 y 10 del Decreto de Presupuesto de Egresos de la Federación para el Ejercicio Fiscal 2021 (DPEF 2021), se informa lo siguiente:

**Ahorros obtenidos por la aplicación de las medidas de austeridad y disciplina presupuestaria**
**Enero-junio 2021**
(Pesos)

| | Servicios Personales | Gasto de Operación | Gasto de Inversión | Total |
|---|---|---|---|---|
| **Total** | **87,268,827** | **640,900,762** | **7,131,614** | **735,301,204** |
| **Administración Pública Federal** | **4,718,346** | **250,000** | **0** | **4,968,346** |
| Fiscales | 4,718,346 | 250,000 | 0 | 4,968,346 |
| Propios | 0 | 0 | 0 | 0 |
| **Poderes y Entes Autónomos** | **82,550,481** | **640,650,762** | **7,131,614** | **730,332,858** |

Fuente: Secretaría de Hacienda y Crédito Público.

**Ahorros obtenidos por la aplicación de las medidas de austeridad y disciplina presupuestaria**
**Recursos fiscales**
**Enero-junio 2021**
(Pesos)

| Ramo | | Servicios Personales | Gasto de Operación | Gasto de Inversión | Total 1_/ |
|---|---|---|---|---|---|
| **Total** | | **4,718,346** | **250,000** | **0** | **4,968,346** |
| 08 | Agricultura y Desarrollo Rural | 2,057,364 | 0 | 0 | 2,057,364 |
| 12 | Salud | 2,056,253 | 0 | 0 | 2,056,253 |
| 41 | Comisión Federal de Competencia Económica | 604,729 | 250,000 | 0 | 854,729 |

1_/ Las reducciones se realizaron: a) Servicios Personales.- en las partidas Compensación garantizada ($3,348,688), Sueldos base ($910,267) y Otras partidas ($459,392) y b) Gasto de Operación.- en las partidas Patentes, derechos de autor, regalías y otros ($225,000) y Otras partidas ($25,000).
Nota: La suma por partida puede no coincidir, debido al redondeo de las cifras.
Fuente: Secretaría de Hacienda y Crédito Público.

10. En términos de lo dispuesto en el artículo 10, penúltimo párrafo, del DPEF 2021, se informa sobre los ahorros generados por los Poderes Legislativo y Judicial y los entes autónomos, al cierre del periodo enero-junio del año en curso:

**Ahorros obtenidos por la aplicación de las medidas de austeridad y disciplina presupuestaria**
**Poderes Legislativo y Judicial y los Entes Autónomos**
**Enero-junio 2021**
(Pesos)

| | Poder o ente autónomo | Servicios Personales | Gasto de Operación | Gasto de Inversión | Total 1/ |
|---|---|---|---|---|---|
| **Total** | | **82,550,481** | **640,650,762** | **7,131,614** | **730,332,858** |
| **01** | **Poder Legislativo** | **8,606,191** | **21,467,107** | **1,306,137** | **31,379,435** |
| | H. Cámara de Diputados | 1,906,863 | 20,773,497 | 1,306,137 | 23,986,497 |
| | Auditoría Superior de la Federación | 6,699,328 | 693,610 | | 7,392,938 |
| | H. Cámara de Senadores | 0 | 0 | 0 | 0 |
| **03** | **Poder Judicial** | **1,979,586** | **546,676,748** | **5,825,477** | **554,481,811** |
| | Suprema Corte de Justicia de la Nación | 1,729,586 | 74,401,062 | 5,825,477 | 81,956,125 |
| | Consejo de la Judicatura Federal | 250,000 | 471,423,143 | 0 | 471,673,143 |
| | Tribunal Electoral del Poder Judicial de la Federación | 0 | 852,543 | 0 | 852,543 |
| **22** | **Instituto Nacional Electoral** | **0** | **0** | **0** | **0** |
| **32** | **Tribunal Federal de Justicia Fiscal** | **0** | **7,154,961** | **0** | **7,154,961** |
| **35** | **Comisión Nacional de los Derechos Humanos** | **1,958,560** | **503,318** | | **2,461,878** |
| **40** | **Instituto Nacional de Estadística y Geografía** | **0** | **16,193,032** | **0** | **16,193,032** |
| **41** | **Comisión Federal de Competencia Económica** | **1,209,458** | **500,000** | **0** | **1,709,458** |
| **43** | **Instituto Federal de Telecomunicaciones** | **60,595,166** | **21,245,299** | **0** | **81,840,465** |
| **44** | **Instituto Nacional de Transparencia, Acceso a la Información y Protección de Datos** | **8,201,521** | **926,430** | **0** | **9,127,950** |
| **49** | **Fiscalía General de la República** | **0** | **25,983,868** | **0** | **25,983,868** |

Fuente: Poderes Legislativo y Judicial y Entes autónomos.

11. De conformidad con lo establecido en el artículo 22, segundo párrafo, de la LFPRH, a continuación se presenta la información relativa a las metas de los balances de operación, primario y financiero de las entidades de control directo y de las empresas productivas del Estado:

**Metas de balance de operación, primario y financiero**
**En términos del artículo 22, Segundo párrafo, de la Ley Federal de Presupuesto y Responsabilidad Hacendaria**
**Enero-junio 2021**
(Millones de pesos)

| | Anual | | Enero-junio | | |
|---|---|---|---|---|---|
| | Aprobado | Modificado | Aprobado | Modificado | Ejercido |
| **PEMEX** | | | | | |
| Operación | 49,071.3 | 113,195.3 | 23,213.8 | 98,895.9 | -14,570.5 |
| Primario | 49,071.3 | 113,195.3 | 23,213.8 | 98,895.9 | -14,570.5 |
| Financiero | -92,687.0 | -28,563.0 | -53,004.5 | 22,677.5 | -91,123.2 |
| **CFE** | | | | | |
| Operación | -11,700.3 | -11,700.3 | -2,525.6 | -3,332.7 | -55,770.7 |
| Primario | 58,299.7 | 58,299.7 | 39,474.4 | 38,667.3 | 7,508.3 |
| Financiero | 28,500.0 | 28,500.0 | 25,894.3 | 25,087.2 | -1,709.7 |
| **IMSS** | | | | | |
| Operación | -490,283.0 | -490,283.0 | -196,147.6 | -207,095.4 | -199,474.6 |
| Primario | 35,340.2 | 35,340.2 | 82,474.6 | 71,525.1 | 70,791.6 |
| Financiero | 35,340.2 | 35,340.2 | 82,474.6 | 71,525.1 | 70,791.6 |
| **ISSSTE** | | | | | |
| Operación | -281,290.8 | -281,334.8 | -170,616.3 | -170,660.3 | -149,822.7 |
| Primario | 9,779.1 | 9,779.1 | 361.0 | 361.0 | 18,638.2 |
| Financiero | 9,779.1 | 9,779.1 | 361.0 | 361.0 | 18,638.2 |
| **CONSOLIDADO** | | | | | |
| Operación | -734,202.8 | -670,122.8 | -346,075.7 | -282,192.5 | -419,638.4 |
| Primario | 152,490.3 | 216,614.3 | 145,523.8 | 209,449.3 | 82,367.7 |
| Financiero | -19,067.7 | 45,056.3 | 55,725.3 | 119,650.8 | -3,403.0 |

Fuente: Secretaría de Hacienda y Crédito Público.

12. A fin de cumplir con lo establecido en el artículo 210, fracción VI, del Reglamento de la LFPRH, se informa sobre las erogaciones efectuadas por las dependencias en seguridad pública y nacional, cuya realización implica invariablemente riesgo, urgencia o confidencialidad en cumplimiento de funciones y actividades oficiales, las cuales se identifican en las partidas 33701 Gastos de seguridad pública y nacional, y 55102 Equipo de seguridad pública y nacional, de acuerdo con el Clasificador por Objeto del Gasto para la Administración Pública Federal.

**Erogaciones en partidas para seguridad pública y nacional**
**Enero-junio 2021**
(Millones de pesos)

| Ramo | | Importe |
|---|---|---|
| **Total** | | **462.1** |
| **Ramos Autónomos** | | **129.7** |
| 49 | Fiscalía General de la República | 129.7 |
| **Ramos Administrativos** | | **332.4** |
| 02 | Oficina de la Presidencia de la República | 7.1 |
| 06 | Hacienda y Crédito Público | 3.6 |
| 07 | Defensa Nacional | 49.3 |
| 13 | Marina | 244.7 |
| 36 | Seguridad y Protección Ciudadana | 27.7 |

Nota: Las sumas pueden no coincidir debido al redondeo de las cifras.
Fuente: Secretaría de Hacienda y Crédito Público.

13. De acuerdo con lo establecido en el artículo 13, último párrafo, del DPEF 2021, se presenta el impacto de los incrementos salariales en el presupuesto regularizable de servicios personales de las dependencias y entidades de la Administración Pública Federal, correspondiente al periodo enero-junio de 2021.

**Impacto de los incrementos salariales en el presupuesto regularizable**
**Enero-junio de 2021**
(Millones de pesos)

| | Dependencia/Órgano/Entidad | Presupuesto Regularizable PEF 2021 (*) | Incremento Salarial Autorizado | | | Impacto del Incremento Salarial Autorizado en el Presupuesto Regularizable PEF 2021 |
|---|---|---|---|---|---|---|
| | | | Período | Comple-mento | Regulari-zable | |
| | | (1) | (2) | (3) | 4=(2+3) | 5=(4/1) % |
| **TOTAL** | | **832,361.27** | **676.92** | **63.64** | **740.56** | **0.09** |
| **02** | **OFICINA DE LA PRESIDENCIA DE LA REPÚBLICA** | **488.47** | **0.00** | **0.00** | **0.00** | **0.00** |
| | Oficina de la Presidencia de la República | 488.47 | | | 0.00 | 0.00 |
| **04** | **GOBERNACIÓN** | **3,806.88** | **0.00** | **0.00** | **0.00** | **0.00** |
| | Secretaría de Gobernación | 1,499.79 | | | 0.00 | 0.00 |
| | Centro de Producción de Programas Informativos y Especiales | 24.70 | | | 0.00 | 0.00 |
| | Comisión Nacional de Búsqueda de Personas | 52.93 | | | 0.00 | 0.00 |
| | Comisión Nacional para Prevenir y Erradicar la Violencia Contra las Mujeres | 31.97 | | | 0.00 | 0.00 |
| | Coordinación General de la Comisión Mexicana de Ayuda a Refugiados | 27.56 | | | 0.00 | 0.00 |
| | Coordinación para la Atención Integral de la Migración en la Frontera Sur | 56.74 | | | 0.00 | 0.00 |
| | Instituto Nacional de Migración | 1,603.05 | | | 0.00 | 0.00 |
| | Instituto Nacional para el Federalismo y el Desarrollo Municipal | 27.29 | | | 0.00 | 0.00 |
| | Secretaría Ejecutiva del Sistema Nacional de Protección Integral de Niñas, Niños y Adolescentes | 35.58 | | | 0.00 | 0.00 |
| | Secretaría General del Consejo Nacional de Población | 46.53 | | | 0.00 | 0.00 |
| | Consejo Nacional para Prevenir la Discriminación | 62.98 | | | 0.00 | 0.00 |
| | Tribunal Federal de Conciliación y Arbitraje | 337.76 | | | 0.00 | 0.00 |
| **05** | **RELACIONES EXTERIORES** | **5,249.24** | **0.00** | **0.00** | **0.00** | **0.00** |
| | Secretaría de Relaciones Exteriores | 5,126.16 | | | 0.00 | 0.00 |

**Impacto de los incrementos salariales en el presupuesto regularizable**
**Enero-junio de 2021**
(Millones de pesos)

| | Dependencia/Órgano/Entidad | Presupuesto Regularizable PEF 2021 (*) | Incremento Salarial Autorizado | | | Impacto del Incremento Salarial Autorizado en el Presupuesto Regularizable PEF 2021 |
|---|---|---|---|---|---|---|
| | | | Período | Comple -mento | Regulari- -zable | |
| | | (1) | (2) | (3) | 4=(2+3) | 5=(4/1) % |
| | Agencia Mexicana de Cooperación Internacional para el Desarrollo | 69.02 | | | 0.00 | 0.00 |
| | Instituto de los Mexicanos en el Exterior | 15.94 | | | 0.00 | 0.00 |
| | Instituto Matías Romero | 11.87 | | | 0.00 | 0.00 |
| | Sección Mexicana de la Comisión Internacional de Límites y Aguas entre México y Estados Unidos | 17.92 | | | 0.00 | 0.00 |
| | Secciones Mexicanas de las Comisiones Internacionales de Límites y Aguas entre México y Guatemala, y entre México y Belice | 8.33 | | | 0.00 | 0.00 |
| **06** | **HACIENDA Y CRÉDITO PÚBLICO** | **16,656.15** | **0.00** | **0.00** | **0.00** | **0.00** |
| | Secretaría de Hacienda y Crédito Público | 2,447.46 | | | 0.00 | 0.00 |
| | Comisión Nacional Bancaria y de Valores | 1,415.43 | | | 0.00 | 0.00 |
| | Comisión Nacional de Seguros y Fianzas | 204.16 | | | 0.00 | 0.00 |
| | Comisión Nacional del Sistema de Ahorro para el Retiro | 172.38 | | | 0.00 | 0.00 |
| | Instituto de Administración y Avalúos de Bienes Nacionales | 108.81 | | | 0.00 | 0.00 |
| | Servicio de Administración Tributaria | 11,306.93 | | | 0.00 | 0.00 |
| | Comisión Nacional para la Protección y Defensa de los Usuarios de Servicios Financieros | 449.89 | | | 0.00 | 0.00 |
| | Instituto para Devolver al Pueblo lo Robado | 551.09 | | | 0.00 | 0.00 |
| **07** | **DEFENSA NACIONAL** | **64,118.81** | **0.00** | **0.00** | **0.00** | **0.00** |
| | Secretaría de la Defensa Nacional | 64,118.81 | | | 0.00 | 0.00 |
| **08** | **AGRICULTURA Y DESARROLLO RURAL** | **8,164.42** | **0.00** | **0.00** | **0.00** | **0.00** |
| | Secretaría de Agricultura y Desarrollo Rural | 3,028.83 | | | 0.00 | 0.00 |
| | Colegio Superior Agropecuario del Estado de Guerrero | 67.99 | | | 0.00 | 0.00 |
| | Comisión Nacional de Acuacultura y Pesca | 245.92 | | | 0.00 | 0.00 |
| | Servicio de Información Agroalimentaria y Pesquera | 34.50 | | | 0.00 | 0.00 |
| | Servicio Nacional de Inspección y Certificación de Semillas | 22.55 | | | 0.00 | 0.00 |
| | Servicio Nacional de Sanidad, Inocuidad y Calidad Agroalimentaria | 616.64 | | | 0.00 | 0.00 |
| | Agencia de Servicios a la Comercialización y Desarrollo de Mercados Agropecuarios | 141.60 | | | 0.00 | 0.00 |
| | Colegio de Postgraduados | 814.56 | | | 0.00 | 0.00 |
| | Comisión Nacional de las Zonas Áridas | 44.86 | | | 0.00 | 0.00 |
| | Comité Nacional para el Desarrollo Sustentable de la Caña de Azúcar | 7.89 | | | 0.00 | 0.00 |
| | Fideicomiso de Riesgo Compartido | 223.60 | | | 0.00 | 0.00 |
| | Fondo de Empresas Expropiadas del Sector Azucarero | 5.66 | | | 0.00 | 0.00 |
| | Instituto Nacional de Investigaciones Forestales, Agrícolas y Pecuarias | 1,015.54 | | | 0.00 | 0.00 |
| | Instituto Nacional de Pesca y Acuacultura | 155.28 | | | 0.00 | 0.00 |
| | Instituto Nacional para el Desarrollo de Capacidades del Sector Rural, A.C. | 22.42 | | | 0.00 | 0.00 |
| | Universidad Autónoma Chapingo | 1,716.58 | | | 0.00 | 0.00 |
| **09** | **COMUNICACIONES Y TRANSPORTES** | **9,528.69** | **0.00** | **0.00** | **0.00** | **0.00** |
| | Secretaría de Comunicaciones y Transportes | 4,359.16 | | | 0.00 | 0.00 |
| | Agencia Federal de Aviación Civil | 337.78 | | | 0.00 | 0.00 |
| | Agencia Reguladora del Transporte Ferroviario | 36.37 | | | 0.00 | 0.00 |
| | Instituto Mexicano del Transporte | 93.37 | | | 0.00 | 0.00 |
| | Servicios a la Navegación en el Espacio Aéreo Mexicano | 2,663.60 | | | 0.00 | 0.00 |
| | Administración Portuaria Integral de Puerto Madero, S.A. de C.V. | 11.93 | | | 0.00 | 0.00 |
| | Agencia Espacial Mexicana | 35.01 | | | 0.00 | 0.00 |
| | Fideicomiso de Formación y Capacitación para el Personal de la Marina Mercante Nacional | 81.14 | | | 0.00 | 0.00 |
| | Grupo Aeroportuario de la Ciudad de México, S.A. de C.V. | 164.02 | | | 0.00 | 0.00 |
| | Organismo Promotor de Inversiones en Telecomunicaciones | 59.30 | | | 0.00 | 0.00 |
| | Servicio Postal Mexicano | 1,264.78 | | | 0.00 | 0.00 |
| | Telecomunicaciones de México | 422.23 | | | 0.00 | 0.00 |
| **10** | **ECONOMÍA** | **2,545.79** | **0.00** | **0.00** | **0.00** | **0.00** |
| | Secretaría de Economía | 1,220.48 | | | 0.00 | 0.00 |
| | Comisión Nacional de Mejora Regulatoria | 51.68 | | | 0.00 | 0.00 |
| | Centro Nacional de Metrología | 135.43 | | | 0.00 | 0.00 |
| | Procuraduría Federal del Consumidor | 914.15 | | | 0.00 | 0.00 |
| | Servicio Geológico Mexicano | 224.05 | | | 0.00 | 0.00 |
| **11** | **EDUCACIÓN PÚBLICA** | **112,931.61** | **676.38** | **63.46** | **739.84** | **0.66** |
| | Secretaría de Educación Pública | 36,810.49 | | | 0.00 | 0.00 |
| | Comisión de Apelación y Arbitraje del Deporte | 7.28 | | | 0.00 | 0.00 |
| | Coordinación General @prende.mx | 26.63 | | | 0.00 | 0.00 |

**Impacto de los incrementos salariales en el presupuesto regularizable**
**Enero-junio de 2021**
(Millones de pesos)

| | Dependencia/Órgano/Entidad | Presupuesto Regularizable PEF 2021 (*) | Incremento Salarial Autorizado | | | Impacto del Incremento Salarial Autorizado en el Presupuesto Regularizable PEF 2021 |
|---|---|---|---|---|---|---|
| | | | Período | Comple -mento | Regulari-zable | |
| | | (1) | (2) | (3) | 4=(2+3) | 5=(4/1) % |
| | Coordinación Nacional de Becas para el Bienestar Benito Juárez | 444.67 | | | 0.00 | 0.00 |
| | Instituto Politécnico Nacional | 14,148.76 | | | 0.00 | 0.00 |
| | Tecnológico Nacional de México | 13,675.75 | | | 0.00 | 0.00 |
| | Unidad del Sistema para la Carrera de las Maestras y los Maestros | 94.10 | | | 0.00 | 0.00 |
| | Universidad Abierta y a Distancia de México | 167.92 | | | 0.00 | 0.00 |
| | Universidad Pedagógica Nacional | 751.10 | | | 0.00 | 0.00 |
| | XE-IPN Canal 11 | 248.12 | | | 0.00 | 0.00 |
| | Centro de Enseñanza Técnica Industrial | 299.42 | | | 0.00 | 0.00 |
| | Centro de Investigación y de Estudios Avanzados del Instituto Politécnico Nacional | 1,938.62 | 5.74 | 1.91 | 7.65 | 0.39 |
| | Colegio de Bachilleres | 2,015.85 | | | 0.00 | 0.00 |
| | Colegio Nacional de Educación Profesional Técnica | 1,263.29 | | | 0.00 | 0.00 |
| | Comisión de Operación y Fomento de Actividades Académicas del Instituto Politécnico Nacional | 147.92 | | | 0.00 | 0.00 |
| | Comisión Nacional de Cultura Física y Deporte | 217.13 | | | 0.00 | 0.00 |
| | Comisión Nacional de Libros de Texto Gratuitos | 131.99 | | | 0.00 | 0.00 |
| | Consejo Nacional de Fomento Educativo | 519.85 | | | 0.00 | 0.00 |
| | El Colegio de México, A.C. | 471.46 | | | 0.00 | 0.00 |
| | Fideicomiso de los Sistemas Normalizado de Competencia Laboral y de Certificación de Competencia Laboral | 45.56 | | | 0.00 | 0.00 |
| | Fondo de Cultura Económica | 89.11 | | | 0.00 | 0.00 |
| | Instituto Mexicano de la Radio | 107.71 | | | 0.00 | 0.00 |
| | Instituto Nacional de la Infraestructura Física Educativa | 134.69 | | | 0.00 | 0.00 |
| | Instituto Nacional para la Educación de los Adultos | 379.10 | | | 0.00 | 0.00 |
| | Organismo Coordinador de las Universidades para el Bienestar Benito Juárez García | 12.74 | | | 0.00 | 0.00 |
| | Patronato de Obras e Instalaciones del Instituto Politécnico Nacional | 35.46 | | | 0.00 | 0.00 |
| | Universidad Autónoma Agraria Antonio Narro | 771.72 | | | 0.00 | 0.00 |
| | Universidad Autónoma Metropolitana | 5,562.98 | 115.47 | 11.08 | 126.54 | 2.27 |
| | Universidad Nacional Autónoma de México | 32,412.19 | 555.18 | 50.47 | 605.65 | 1.87 |
| **12** | **SALUD** | **29,350.48** | **0.00** | **0.00** | **0.00** | **0.00** |
| | Secretaría de Salud | 6,077.74 | | | 0.00 | 0.00 |
| | Administración del Patrimonio de la Beneficencia Pública | 51.16 | | | 0.00 | 0.00 |
| | Centro Nacional de Equidad de Género y Salud Reproductiva | 93.21 | | | 0.00 | 0.00 |
| | Centro Nacional de Excelencia Tecnológica en Salud | 29.29 | | | 0.00 | 0.00 |
| | Centro Nacional de la Transfusión Sanguínea | 67.38 | | | 0.00 | 0.00 |
| | Centro Nacional de Programas Preventivos y Control de Enfermedades | 169.88 | | | 0.00 | 0.00 |
| | Centro Nacional de Trasplantes | 20.28 | | | 0.00 | 0.00 |
| | Centro Nacional para la Prevención y el Control del VIH/SIDA | 35.36 | | | 0.00 | 0.00 |
| | Centro Nacional para la Salud de la Infancia y la Adolescencia | 47.59 | | | 0.00 | 0.00 |
| | Comisión Federal para la Protección contra Riesgos Sanitarios | 698.89 | | | 0.00 | 0.00 |
| | Comisión Nacional contra las Adicciones | 547.97 | | | 0.00 | 0.00 |
| | Comisión Nacional de Arbitraje Médico | 78.85 | | | 0.00 | 0.00 |
| | Comisión Nacional de Bioética | 23.75 | | | 0.00 | 0.00 |
| | Servicios de Atención Psiquiátrica | 901.14 | | | 0.00 | 0.00 |
| | Centro Regional de Alta Especialidad de Chiapas | 1,005.16 | | | 0.00 | 0.00 |
| | Centros de Integración Juvenil, A.C. | 748.23 | | | 0.00 | 0.00 |
| | Hospital General "Dr. Manuel Gea González" | 870.83 | | | 0.00 | 0.00 |
| | Hospital General de México "Dr. Eduardo Liceaga" | 2,678.38 | | | 0.00 | 0.00 |
| | Hospital Infantil de México Federico Gómez | 1,216.40 | | | 0.00 | 0.00 |
| | Hospital Juárez de México | 1,100.78 | | | 0.00 | 0.00 |
| | Hospital Regional de Alta Especialidad de Ciudad Victoria "Bicentenario 2010" | 302.84 | | | 0.00 | 0.00 |
| | Hospital Regional de Alta Especialidad de Ixtapaluca | 462.88 | | | 0.00 | 0.00 |
| | Hospital Regional de Alta Especialidad de la Península de Yucatán | 657.19 | | | 0.00 | 0.00 |
| | Hospital Regional de Alta Especialidad de Oaxaca | 426.59 | | | 0.00 | 0.00 |
| | Hospital Regional de Alta Especialidad del Bajío | 608.94 | | | 0.00 | 0.00 |
| | Instituto de Salud para el Bienestar | 391.66 | | | 0.00 | 0.00 |
| | Instituto Nacional de Cancerología | 817.23 | | | 0.00 | 0.00 |
| | Instituto Nacional de Cardiología Ignacio Chávez | 909.01 | | | 0.00 | 0.00 |

**Impacto de los incrementos salariales en el presupuesto regularizable**
**Enero-junio de 2021**
(Millones de pesos)

| | Dependencia/Órgano/Entidad | Presupuesto Regularizable PEF 2021 (*) | Incremento Salarial Autorizado | | | Impacto del Incremento Salarial Autorizado en el Presupuesto Regularizable PEF 2021 |
|---|---|---|---|---|---|---|
| | | | Período | Comple -mento | Regulari-zable | |
| | | (1) | (2) | (3) | 4=(2+3) | 5=(4/1) % |
| | Instituto Nacional de Ciencias Médicas y Nutrición Salvador Zubirán | 1,211.43 | | | 0.00 | 0.00 |
| | Instituto Nacional de Enfermedades Respiratorias Ismael Cosío Villegas | 940.60 | | | 0.00 | 0.00 |
| | Instituto Nacional de Geriatría | 35.27 | | | 0.00 | 0.00 |
| | Instituto Nacional de Medicina Genómica | 121.45 | | | 0.00 | 0.00 |
| | Instituto Nacional de Neurología y Neurocirugía Manuel Velasco Suárez | 603.70 | | | 0.00 | 0.00 |
| | Instituto Nacional de Pediatría | 1,143.60 | | | 0.00 | 0.00 |
| | Instituto Nacional de Perinatología Isidro Espinosa de los Reyes | 728.44 | | | 0.00 | 0.00 |
| | Instituto Nacional de Psiquiatría Ramón de la Fuente Muñiz | 316.55 | | | 0.00 | 0.00 |
| | Instituto Nacional de Rehabilitación Luis Guillermo Ibarra Ibarra | 1,188.71 | | | 0.00 | 0.00 |
| | Instituto Nacional de Salud Pública | 384.74 | | | 0.00 | 0.00 |
| | Sistema Nacional para el Desarrollo Integral de la Familia | 1,637.38 | | | 0.00 | 0.00 |
| **13** | **MARINA** | **25,283.42** | **0.00** | **0.00** | **0.00** | **0.00** |
| | Secretaría de Marina | 25,283.42 | | | 0.00 | 0.00 |
| **14** | **TRABAJO Y PREVISIÓN SOCIAL** | **2,062.76** | **0.00** | **0.00** | **0.00** | **0.00** |
| | Secretaría del Trabajo y Previsión Social | 1,719.63 | | | 0.00 | 0.00 |
| | Procuraduría Federal de la Defensa del Trabajo | 159.97 | | | 0.00 | 0.00 |
| | Centro Federal de Conciliación y Registro Laboral | 152.33 | | | 0.00 | 0.00 |
| | Comisión Nacional de los Salarios Mínimos | 30.83 | | | 0.00 | 0.00 |
| **15** | **DESARROLLO AGRARIO, TERRITORIAL Y URBANO** | **1,901.07** | **0.00** | **0.00** | **0.00** | **0.00** |
| | Secretaría de Desarrollo Agrario, Territorial y Urbano | 618.90 | | | 0.00 | 0.00 |
| | Registro Agrario Nacional | 383.90 | | | 0.00 | 0.00 |
| | Comisión Nacional de Vivienda | 47.51 | | | 0.00 | 0.00 |
| | Instituto Nacional del Suelo Sustentable | 193.89 | | | 0.00 | 0.00 |
| | Procuraduría Agraria | 656.87 | | | 0.00 | 0.00 |
| **16** | **MEDIO AMBIENTE Y RECURSOS NATURALES** | **7,846.45** | **0.00** | **0.00** | **0.00** | **0.00** |
| | Secretaría del Medio Ambiente y Recursos Naturales | 1,289.96 | | | 0.00 | 0.00 |
| | Agencia Nacional de Seguridad Industrial y de Protección al Medio Ambiente del Sector Hidrocarburos | 244.80 | | | 0.00 | 0.00 |
| | Comisión Nacional del Agua | 3,986.31 | | | 0.00 | 0.00 |
| | Procuraduría Federal de Protección al Ambiente | 565.41 | | | 0.00 | 0.00 |
| | Comisión Nacional de Áreas Naturales Protegidas | 408.38 | | | 0.00 | 0.00 |
| | Comisión Nacional Forestal | 1,047.65 | | | 0.00 | 0.00 |
| | Instituto Mexicano de Tecnología del Agua | 187.85 | | | 0.00 | 0.00 |
| | Instituto Nacional de Ecología y Cambio Climático | 116.09 | | | 0.00 | 0.00 |
| **18** | **ENERGÍA** | **1,488.36** | **0.00** | **0.00** | **0.00** | **0.00** |
| | Secretaría de Energía | 455.55 | | | 0.00 | 0.00 |
| | Comisión Nacional de Seguridad Nuclear y Salvaguardias | 80.28 | | | 0.00 | 0.00 |
| | Comisión Nacional para el Uso Eficiente de la Energía | 59.28 | | | 0.00 | 0.00 |
| | Instituto Nacional de Electricidad y Energías Limpias | 301.69 | | | 0.00 | 0.00 |
| | Instituto Nacional de Investigaciones Nucleares | 591.56 | | | 0.00 | 0.00 |
| **20** | **BIENESTAR** | **5,935.41** | **0.00** | **0.00** | **0.00** | **0.00** |
| | Secretaría de Bienestar | 5,188.85 | | | 0.00 | 0.00 |
| | Instituto Nacional de Desarrollo Social | 49.01 | | | 0.00 | 0.00 |
| | Instituto Nacional de la Economía Social | 184.81 | | | 0.00 | 0.00 |
| | Consejo Nacional de Evaluación de la Política de Desarrollo Social | 134.80 | | | 0.00 | 0.00 |
| | Consejo Nacional para el Desarrollo y la Inclusión de las Personas con Discapacidad | 19.69 | | | 0.00 | 0.00 |
| | Instituto Mexicano de la Juventud | 69.20 | | | 0.00 | 0.00 |
| | Instituto Nacional de las Personas Adultas Mayores | 289.05 | | | 0.00 | 0.00 |
| **21** | **TURISMO** | **721.43** | **0.00** | **0.00** | **0.00** | **0.00** |
| | Secretaría de Turismo | 280.69 | | | 0.00 | 0.00 |
| | Corporación de Servicios al Turista Ángeles Verdes | 183.42 | | | 0.00 | 0.00 |
| | Instituto de Competitividad Turística | 11.96 | | | 0.00 | 0.00 |
| | Fondo Nacional de Fomento al Turismo | 245.36 | | | 0.00 | 0.00 |
| **25** | **AUTORIDAD EDUCATIVA FEDERAL EN LA CIUDAD DE MÉXICO** | **40,700.64** | **0.54** | **0.18** | **0.73** | **0.00** |
| | Autoridad Educativa Federal en la Ciudad de México | 40,700.64 | 0.54 | 0.18 | 0.73 | 0.00 |
| **27** | **FUNCIÓN PÚBLICA** | **1,282.59** | **0.00** | **0.00** | **0.00** | **0.00** |
| | Secretaría de la Función Pública | 1,282.59 | | | 0.00 | 0.00 |
| **31** | **TRIBUNALES AGRARIOS** | **559.53** | **0.00** | **0.00** | **0.00** | **0.00** |
| | Tribunales Agrarios | 559.53 | | | 0.00 | 0.00 |

**Impacto de los incrementos salariales en el presupuesto regularizable**
**Enero-junio de 2021**
(Millones de pesos)

| | Dependencia/Órgano/Entidad | Presupuesto Regularizable PEF 2021 (*) | Incremento Salarial Autorizado | | | Impacto del Incremento Salarial Autorizado en el Presupuesto Regularizable PEF 2021 |
|---|---|---|---|---|---|---|
| | | | Período | Comple -mento | Regulari-zable | |
| | | (1) | (2) | (3) | 4=(2+3) | 5=(4/1) % |
| **33** | **APORTACIONES FEDERALES PARA ENTIDADES FEDERATIVAS Y MUNICIPIOS** | **446,045.20** | **0.00** | **0.00** | **0.00** | **0.00** |
| | FASSA | 68,091.81 | | | 0.00 | 0.00 |
| | FONE | 371,636.44 | | | 0.00 | 0.00 |
| | FAETA | 6,316.95 | | | 0.00 | 0.00 |
| **36** | **SEGURIDAD Y PROTECCIÓN CIUDADANA** | **29,989.50** | **0.00** | **0.00** | **0.00** | **0.00** |
| | Secretaría de Seguridad y Protección Ciudadana | 1,077.29 | | | 0.00 | 0.00 |
| | Centro Nacional de Inteligencia | 1,969.87 | | | 0.00 | 0.00 |
| | Centro Nacional de Prevención de Desastres | 64.16 | | | 0.00 | 0.00 |
| | Coordinación Nacional Antisecuestro | 44.84 | | | 0.00 | 0.00 |
| | Guardia Nacional | 19,656.95 | | | 0.00 | 0.00 |
| | Policía Federal - Transición | 100.00 | | | 0.00 | 0.00 |
| | Prevención y Readaptación Social | 4,984.21 | | | 0.00 | 0.00 |
| | Secretariado Ejecutivo del Sistema Nacional de Seguridad Pública | 215.12 | | | 0.00 | 0.00 |
| | Servicio de Protección Federal | 1,877.06 | | | 0.00 | 0.00 |
| **37** | **CONSEJERÍA JURÍDICA DEL EJECUTIVO FEDERAL** | **121.22** | **0.00** | **0.00** | **0.00** | **0.00** |
| | Consejería Jurídica del Ejecutivo Federal | 121.22 | | | 0.00 | 0.00 |
| **38** | **CONSEJO NACIONAL DE CIENCIA Y TECNOLOGÍA** | **6,526.65** | **0.00** | **0.00** | **0.00** | **0.00** |
| | Centro de Ingeniería y Desarrollo Industrial | 190.03 | | | 0.00 | 0.00 |
| | Centro de Investigación Científica de Yucatán, A.C. | 241.95 | | | 0.00 | 0.00 |
| | Centro de Investigación Científica y de Educación Superior de Ensenada, Baja California | 443.22 | | | 0.00 | 0.00 |
| | Centro de Investigación en Alimentación y Desarrollo, A.C. | 319.76 | | | 0.00 | 0.00 |
| | Centro de Investigación en Ciencias de Información Geoespacial, A.C. | 49.63 | | | 0.00 | 0.00 |
| | Centro de Investigación en Matemáticas, A.C. | 153.55 | | | 0.00 | 0.00 |
| | Centro de Investigación en Materiales Avanzados, S.C. | 157.14 | | | 0.00 | 0.00 |
| | Centro de Investigación en Química Aplicada | 158.88 | | | 0.00 | 0.00 |
| | Centro de Investigación y Asistencia en Tecnología y Diseño del Estado de Jalisco, A.C. | 145.45 | | | 0.00 | 0.00 |
| | Centro de Investigación y Desarrollo Tecnológico en Electroquímica, S.C. | 93.90 | | | 0.00 | 0.00 |
| | Centro de Investigación y Docencia Económicas, A.C. | 281.68 | | | 0.00 | 0.00 |
| | Centro de Investigaciones Biológicas del Noroeste, S.C. | 406.57 | | | 0.00 | 0.00 |
| | Centro de Investigaciones en Óptica, A.C. | 165.59 | | | 0.00 | 0.00 |
| | Centro de Investigaciones y Estudios Superiores en Antropología Social | 247.30 | | | 0.00 | 0.00 |
| | CIATEC, A.C. "Centro de Innovación Aplicada en Tecnologías Competitivas" | 131.15 | | | 0.00 | 0.00 |
| | CIATEQ, A.C. Centro de Tecnología Avanzada | 203.38 | | | 0.00 | 0.00 |
| | Consejo Nacional de Ciencia y Tecnología | 1,665.02 | | | 0.00 | 0.00 |
| | El Colegio de la Frontera Norte, A.C. | 248.51 | | | 0.00 | 0.00 |
| | El Colegio de la Frontera Sur | 317.29 | | | 0.00 | 0.00 |
| | El Colegio de Michoacán, A.C. | 119.55 | | | 0.00 | 0.00 |
| | El Colegio de San Luis, A.C. | 86.27 | | | 0.00 | 0.00 |
| | Instituto de Ecología, A.C. | 233.25 | | | 0.00 | 0.00 |
| | Instituto de Investigaciones "Dr. José María Luis Mora" | 117.20 | | | 0.00 | 0.00 |
| | Instituto Nacional de Astrofísica, Óptica y Electrónica | 242.65 | | | 0.00 | 0.00 |
| | Instituto Potosino de Investigación Científica y Tecnológica, A.C. | 107.73 | | | 0.00 | 0.00 |
| **45** | **COMISIÓN REGULADORA DE ENERGÍA** | **253.13** | **0.00** | **0.00** | **0.00** | **0.00** |
| | Comisión Reguladora de Energía | 253.13 | | | 0.00 | 0.00 |
| **46** | **COMISIÓN NACIONAL DE HIDROCARBUROS** | **219.10** | **0.00** | **0.00** | **0.00** | **0.00** |
| | Comisión Nacional de Hidrocarburos | 219.10 | | | 0.00 | 0.00 |
| **47** | **ENTIDADES NO SECTORIZADAS** | **2,233.60** | **0.00** | **0.00** | **0.00** | **0.00** |
| | Archivo General de la Nación | 69.15 | | | 0.00 | 0.00 |
| | Comisión Ejecutiva de Atención a Víctimas | 171.23 | | | 0.00 | 0.00 |
| | Comisión Nacional para la Mejora Continua de la Educación | 336.05 | | | 0.00 | 0.00 |
| | Corredor Interoceánico del Istmo de Tehuantepec | 97.96 | | | 0.00 | 0.00 |
| | Ferrocarril del Istmo de Tehuantepec, S.A. de C.V. | 37.05 | | | 0.00 | 0.00 |
| | Instituto Nacional de las Mujeres | 133.28 | | | 0.00 | 0.00 |
| | Instituto Nacional de los Pueblos Indígenas | 681.36 | | | 0.00 | 0.00 |
| | Notimex, Agencia de Noticias del Estado Mexicano | 141.78 | | | 0.00 | 0.00 |
| | Procuraduría de la Defensa del Contribuyente | 390.39 | | | 0.00 | 0.00 |
| | Secretaría Ejecutiva del Sistema Nacional Anticorrupción | 82.23 | | | 0.00 | 0.00 |
| | Sistema Público de Radiodifusión del Estado Mexicano | 93.12 | | | 0.00 | 0.00 |
| **48** | **CULTURA** | **6,350.67** | **0.00** | **0.00** | **0.00** | **0.00** |

**Impacto de los incrementos salariales en el presupuesto regularizable**
**Enero-junio de 2021**
(Millones de pesos)

| Dependencia/Órgano/Entidad | Presupuesto Regularizable PEF 2021 (*) | Incremento Salarial Autorizado | | | Impacto del Incremento Salarial Autorizado en el Presupuesto Regularizable PEF 2021 |
|---|---|---|---|---|---|
| | | Período | Comple -mento | Regulari- -zable | |
| | (1) | (2) | (3) | 4=(2+3) | 5=(4/1) % |
| Secretaría de Cultura | 795.57 | | | 0.00 | 0.00 |
| Instituto Nacional de Antropología e Historia | 2,755.29 | | | 0.00 | 0.00 |
| Instituto Nacional de Bellas Artes y Literatura | 2,405.57 | | | 0.00 | 0.00 |
| Instituto Nacional de Estudios Históricos de las Revoluciones de México | 25.82 | | | 0.00 | 0.00 |
| Instituto Nacional del Derecho de Autor | 51.58 | | | 0.00 | 0.00 |
| Radio Educación | 60.07 | | | 0.00 | 0.00 |
| Centro de Capacitación Cinematográfica, A.C. | 14.20 | | | 0.00 | 0.00 |
| Compañía Operadora del Centro Cultural y Turístico de Tijuana, S.A. de C.V. | 43.02 | | | 0.00 | 0.00 |
| Fideicomiso para la Cineteca Nacional | 29.04 | | | 0.00 | 0.00 |
| Fondo Nacional para el Fomento de las Artesanías | 29.54 | | | 0.00 | 0.00 |
| Instituto Mexicano de Cinematografía | 36.49 | | | 0.00 | 0.00 |
| Instituto Nacional de Lenguas Indígenas | 35.25 | | | 0.00 | 0.00 |
| Televisión Metropolitana S.A. de C.V. | 69.23 | | | 0.00 | 0.00 |

(*) Presupuesto aprobado por la H. Cámara de Diputados para servicios personales, sin las previsiones salariales y económicas.
Nota 1: Las sumas parciales pueden no coincidir con el total, así como los cálculos porcentuales, debido al redondeo.
Fuente: Secretaría de Hacienda y Crédito Público

14. A efecto de cumplir con lo dispuesto en el artículo 37 del Decreto de Presupuesto de Egresos de la Federación para el Ejercicio Fiscal 2021, se informa de los recursos entregados al Consejo Nacional de Ciencia y Tecnología y a los Centros Públicos de Investigación, obtenidos por concepto de sanciones económicas aplicadas por el Instituto Nacional Electoral, derivado del régimen disciplinario de los partidos políticos al segundo trimestre de 2021.

**Ejercicio y destino de los recursos entregados al Conacyt y a los Centros Públicos de Investigación, obtenidos por concepto de sanciones económicas aplicadas por el Instituto Nacional Electoral**
**Enero-junio 2021**
(Pesos)

| Entidad | Proyecto | Presupuesto | | |
|---|---|---|---|---|
| | | Asignado | | Ejercido |
| | | Capítulo de Gasto | Importe | |
| **TOTAL** | | | **113,182,476.0** | **113,182,476.0** |
| **Consejo Nacional de Ciencia y Tecnología** | | | | |
| | Ampliación líquida al Programa Presupuestario "S191 Sistema Nacional de Investigadores", con el fin de cubrir el déficit de los compromisos por concepto de estímulos económicos otorgados a los miembros del Sistema Nacional de Investigadores, con cargo a las sanciones económicas que aplicó el Instituto Nacional Electoral, derivado del régimen disciplinario de los partidos políticos. | **4000** | 113,182,476.0 | 113,182,476.0 |

Nota: En seguimiento y conforme al Acuerdo 01-19/2021, aprobado por la Junta de Gobierno del Conacyt en la 1a. Sesión Ordinaria de 2021, celebrada el día 10 de marzo de 2021. Los recursos que se informan, fueron autorizados en el mes de abril del presente ejercicio fiscal.
Fuente: Secretaría de Hacienda y Crédito Público.

15. En cumplimiento a las disposiciones establecidas en el artículo 80, fracción V, de la Ley Federal de Presupuesto y Responsabilidad Hacendaria, se presenta la información que envían las dependencias y entidades de la Administración Pública Federal, relativa a los donativos otorgados, en los términos de las disposiciones aplicables, correspondiente al periodo enero-junio de 2021

    Cabe resaltar que la información que se presenta, relacionada con el otorgamiento de los donativos a los beneficiarios que se reportan, es responsabilidad única de las dependencias y entidades de la Administración Pública Federal. La Secretaría de Hacienda y Crédito Público, únicamente es el medio para la entrega de dicha información al Congreso de la Unión.

**Donativos otorgados**
(Pesos)

| Ramo | Dependencia /Entidad que otorga | Nombre o razón social del beneficiario | Fin específico | Partida a la que se carga el monto otorgado | Monto otorgado Enero-junio (Pesos) |
|---|---|---|---|---|---|
| | **Total** | | | | **95,013,824** |
| **3** | **Poder Judicial** | | | | |
| | **Suprema Corte de Justicia de la Nación** | | | | **7,135,274** |
| | | Fundación UNAM, A.C. | Apoyar la operación y funcionamiento del programa de Becas de excelencia académica "Generación Centenario 2017", "Generación Supremacía Constitucional 2018", "Generación de la Autonomía 2019" y "Generación Igualdad de Género 2020"; dirigido a los estudiantes destacados de nivel de licenciatura de la Facultad de Derecho de la Universidad Nacional Autónoma de México (UNAM), con el objeto de estimular sus esfuerzos en el estudio con resultados de excelencia, así como contribuir a su formación profesional. | 48101 | 3,840,000 |
| | | Asociación Mexicana de Impartidores de Justicia, A.C. (AMIJ) | Realizar acciones en favor del fortalecimiento y modernización de la impartición de justicia y del cumplimiento de la garantía jurisdiccional prevista en el artículo 17 de la Constitución Política de los Estados Unidos Mexicano, en lo particular para el cumplimiento de objetivos contenidos en el Proyecto denominado "Acciones de mejora para la Impartición de Justicia en México. Plan 2021". | 48101 | 3,295,274 |
| **47** | **Entidades no Sectorizadas** | | | | |
| | **Instituto Nacional de las Mujeres** | | | | **87,793,714** |
| | | Secretaría de Finanzas de Aguascalientes | Apoyo para la ejecución de los proyectos beneficiados en el marco del Fondo para el Bienestar y el Avance de las Mujeres (FOBAM) 2021. | 48201 | 2,519,900 |
| | | Gobierno del Estado de Baja California | Apoyo para la ejecución de los proyectos beneficiados en el marco del Fondo para el Bienestar y el Avance de las Mujeres (FOBAM) 2021. | 48201 | 2,685,200 |
| | | Gobierno del Estado de Baja California Sur | Apoyo para la ejecución de los proyectos beneficiados en el marco del Fondo para el Bienestar y el Avance de las Mujeres (FOBAM) 2021. | 48201 | 3,108,000 |
| | | Poder Ejecutivo del Estado de Campeche | Apoyo para la ejecución de los proyectos beneficiados en el marco del Fondo para el Bienestar y el Avance de las Mujeres (FOBAM) 2021. | 48201 | 3,385,758 |
| | | Gobierno del Estado de Coahuila de Zaragoza | Apoyo para la ejecución de los proyectos beneficiados en el marco del Fondo para el Bienestar y el Avance de las Mujeres (FOBAM) 2021. | 48201 | 3,440,000 |
| | | Gobierno del Estado de Colima | Apoyo para la ejecución de los proyectos beneficiados en el marco del Fondo para el Bienestar y el Avance de las Mujeres (FOBAM) 2021. | 48201 | 2,691,050 |
| | | Gobierno del Estado de Chiapas | Apoyo para la ejecución de los proyectos beneficiados en el marco del Fondo para el Bienestar y el Avance de las Mujeres (FOBAM) 2021. | 48201 | 3,210,000 |
| | | Gobierno del Estado de Chihuahua | Apoyo para la ejecución de los proyectos beneficiados en el marco del Fondo para el Bienestar y el Avance de las Mujeres (FOBAM) 2021. | 48201 | 2,465,500 |
| | | Gobierno de la Ciudad de México | Apoyo para la ejecución de los proyectos beneficiados en el marco del Fondo para el Bienestar y el Avance de las Mujeres (FOBAM) 2021. | 48201 | 2,590,000 |
| | | Gobierno del Estado de Durango | Apoyo para la ejecución de los proyectos beneficiados en el marco del Fondo para el Bienestar y el Avance de las Mujeres (FOBAM) 2021. | 48201 | 2,600,091 |

**Donativos otorgados**
(Pesos)

| Ramo | Dependencia /Entidad que otorga | Nombre o razón social del beneficiario | Fin específico | Partida a la que se carga el monto otorgado | Monto otorgado Enero-junio (Pesos) |
|---|---|---|---|---|---|
| | | Gobierno del Estado de Guanajuato | Apoyo para la ejecución de los proyectos beneficiados en el marco del Fondo para el Bienestar y el Avance de las Mujeres (FOBAM) 2021. | 48201 | 3,080,000 |
| | | Secretaría de Finanzas y Administración del Estado de Guerrero | Apoyo para la ejecución de los proyectos beneficiados en el marco del Fondo para el Bienestar y el Avance de las Mujeres (FOBAM) 2021. | 48201 | 3,640,000 |
| | | Gobierno del Estado de Hidalgo | Apoyo para la ejecución de los proyectos beneficiados en el marco del Fondo para el Bienestar y el Avance de las Mujeres (FOBAM) 2021. | 48201 | 2,927,000 |
| | | Secretaría de la Hacienda Pública de Jalisco | Apoyo para la ejecución de los proyectos beneficiados en el marco del Fondo para el Bienestar y el Avance de las Mujeres (FOBAM) 2021. | 48201 | 2,236,600 |
| | | Gobierno del Estado de Michoacán | Apoyo para la ejecución de los proyectos beneficiados en el marco del Fondo para el Bienestar y el Avance de las Mujeres (FOBAM) 2021. | 48201 | 2,970,000 |
| | | Gobierno del Estado de Morelos | Apoyo para la ejecución de los proyectos beneficiados en el marco del Fondo para el Bienestar y el Avance de las Mujeres (FOBAM) 2021. | 48201 | 3,460,000 |
| | | Secretaría de Administración y Finanzas de Nayarit | Apoyo para la ejecución de los proyectos beneficiados en el marco del Fondo para el Bienestar y el Avance de las Mujeres (FOBAM) 2021. | 48201 | 3,129,500 |
| | | Gobierno del Estado de Nuevo León | Apoyo para la ejecución de los proyectos beneficiados en el marco del Fondo para el Bienestar y el Avance de las Mujeres (FOBAM) 2021. | 48201 | 2,080,000 |
| | | Gobierno del Estado de Oaxaca | Apoyo para la ejecución de los proyectos beneficiados en el marco del Fondo para el Bienestar y el Avance de las Mujeres (FOBAM) 2021. | 48201 | 3,395,385 |
| | | Gobierno del Estado de Puebla | Apoyo para la ejecución de los proyectos beneficiados en el marco del Fondo para el Bienestar y el Avance de las Mujeres (FOBAM) 2021. | 48201 | 2,698,628 |
| | | Poder Ejecutivo del Estado de Querétaro | Apoyo para la ejecución de los proyectos beneficiados en el marco del Fondo para el Bienestar y el Avance de las Mujeres (FOBAM) 2021. | 48201 | 2,600,000 |
| | | Gobierno del Estado de Quintana Roo | Apoyo para la ejecución de los proyectos beneficiados en el marco del Fondo para el Bienestar y el Avance de las Mujeres (FOBAM) 2021. | 48201 | 2,760,000 |
| | | Gobierno del Estado de San Luis Potosí | Apoyo para la ejecución de los proyectos beneficiados en el marco del Fondo para el Bienestar y el Avance de las Mujeres (FOBAM) 2021. | 48201 | 2,811,160 |
| | | Gobierno del Estado de Sinaloa | Apoyo para la ejecución de los proyectos beneficiados en el marco del Fondo para el Bienestar y el Avance de las Mujeres (FOBAM) 2021. | 48201 | 2,550,000 |
| | | Gobierno del Estado de Sonora | Apoyo para la ejecución de los proyectos beneficiados en el marco del Fondo para el Bienestar y el Avance de las Mujeres (FOBAM) 2021. | 48201 | 2,242,357 |
| | | Gobierno del Estado de Tabasco | Apoyo para la ejecución de los proyectos beneficiados en el marco del Fondo para el Bienestar y el Avance de las Mujeres (FOBAM) 2021. | 48201 | 2,730,000 |
| | | Secretaría de Finanzas del Estado de Tamaulipas | Apoyo para la ejecución de los proyectos beneficiados en el marco del Fondo para el Bienestar y el Avance de las Mujeres (FOBAM) 2021. | 48201 | 2,853,768 |
| | | Gobierno del Estado de Tlaxcala | Apoyo para la ejecución de los proyectos beneficiados en el marco del Fondo para el Bienestar y el Avance de las Mujeres (FOBAM) 2021. | 48201 | 2,840,000 |
| | | Gobierno del Estado de Veracruz | Apoyo para la ejecución de los proyectos beneficiados en el marco del Fondo para el Bienestar y el Avance de las Mujeres (FOBAM) 2021. | 48201 | 2,254,388 |
| | | Secretaría de Administración y Finanzas de Yucatán | Apoyo para la ejecución de los proyectos beneficiados en el marco del Fondo para el Bienestar y el Avance de las Mujeres (FOBAM) 2021. | 48201 | 3,159,429 |
| | | Secretaría de Finanzas del Estado de Zacatecas | Apoyo para la ejecución de los proyectos beneficiados en el marco del Fondo para el Bienestar y el Avance de las Mujeres (FOBAM) 2021. | 48201 | 2,680,000 |
| **48** | **Cultura** | | | | |
| | **Instituto Nacional de Bellas Artes y Literatura** | | | | **84,835** |
| | | Fundación Maestro José Luis Cuevas Novelo, A.C. | Apoyo para la promoción, difusión, protección, conservación y fomento de las obras artísticas en todos sus géneros del maestro José Luis Cuevas Novelo y la coordinación de eventos para el fomento de las exposiciones permanentes e itinerantes (pasivo 2020). | 48101 | 84,835 |

Fuente: Secretaría de Hacienda y Crédito Público, con información proporcionada por las dependencias y entidades de la Administración Pública Federal.

16. En cumplimiento a las disposiciones establecidas en el artículo 175 Bis, primer párrafo y 175 Ter fracción IV del Reglamento de la Ley Federal de Presupuesto y Responsabilidad Hacendaria, se presenta la información que envían las dependencias y entidades de la Administración Pública Federal, relativa a los subsidios otorgados para apoyar la operación de sociedades y asociaciones civiles, en los términos de las disposiciones aplicables, correspondiente al periodo enero-junio de 2021.

    Cabe resaltar que la información que se presenta, relacionada con el monto de los recursos públicos otorgados a los beneficiarios que se reportan, es responsabilidad única de las dependencias y entidades de la Administración Pública Federal. La Secretaría de Hacienda y Crédito Público, únicamente es el medio para la entrega de dicha información al Congreso de la Unión.

**Subsidios otorgados a sociedades y asociaciones civiles**
**(Pesos)**

| Ramo | Dependencia / Entidad que otorga | Nombre o razón social de la Sociedad o Asociación Civil Beneficiada | Monto otorgado Enero-junio (Pesos) |
|---|---|---|---|
| | **Total** | | **543,441,317** |
| **11** | **Educación** | | |
| | **Sector central** | | **109,668,000** |
| | | Asociación Nacional de Universidades e Instituciones de Educación Superior de la República Mexicana, A.C. | 89,063,000 |
| | | Comités Interinstitucionales para la Evaluación de la Ecuación Superior, A.C. | 7,227,000 |
| | | Consejo para la Acreditación de la Educación Superior, A.C. | 4,080,000 |
| | | Universidad Obrera de México Vicente Lombardo Toledano, A.C. | 2,798,000 |
| | | Academia Mexicana de la Lengua, A.C. | 6,500,000 |
| | **Comisión Nacional de Cultura Física y Deporte** | | **433,773,317** |
| | | Comité Olímpico Mexicano, A.C. | 4,200,000 |
| | | Comité Paralímpico Mexicano, A.C. | 38,553,177 |
| | | Consejo Nacional del Deporte de la Educación, A.C. | 100,000,000 |
| | | Federación de Domino de la República Mexicana, A.C. | 900,000 |
| | | Federación de Pole Sports en México, A.C. | 500,000 |
| | | Federación de Squash de México, A.C. | 1,165,955 |
| | | Federación de Wushu de la República Mexicana, A.C. | 4,000,000 |
| | | Federación Ecuestre Mexicana, A.C. | 22,798,097 |
| | | Federación Mexicana de Aikido, A.C. | 1,000,000 |
| | | Federación Mexicana de Badminton, A.C. | 4,611,721 |
| | | Federación Mexicana de Boxeo, A.C. | 2,204,781 |
| | | Federación Mexicana de Canotaje, A.C. | 3,231,890 |
| | | Federación Mexicana de Charrería, A.C. | 4,000,000 |
| | | Federación Mexicana de Ciclismo, A.C. | 590,819 |
| | | Federación Mexicana de Deportes para Personas con Parálisis Cerebral, A.C. | 9,101,996 |
| | | Federación Mexicana de Deportistas Especiales, A.C. | 495,806 |
| | | Federación Mexicana de Esquí y Wakeboard, A.C. | 225,035 |
| | | Federación Mexicana de Fisicoconstructivismo y Fitness, A.C. | 4,000,000 |
| | | Federación Mexicana de Futbol Americano, A.C. | 5,000,000 |
| | | Federación Mexicana de Gimnasia, A.C. | 6,758,791 |
| | | Federación Mexicana de Hockey, A.C. | 986,290 |
| | | Federación Mexicana de Jiu Jitsu, A.C. | 2,500,000 |
| | | Federación Mexicana de Judo, A.C. | 14,910,264 |
| | | Federación Mexicana de Juegos y Deportes Autóctonos y Tradicionales, A.C. | 2,500,000 |
| | | Federación Mexicana de Levantamiento de Pesas, A.C. | 1,812,088 |
| | | Federación Mexicana de Medicina del Deporte, A.C. | 3,500,000 |
| | | Federación Mexicana de Motociclismo, A.C. | 1,000,000 |
| | | Federación Mexicana de Motonáuticas, A.C. | 2,000,000 |
| | | Federación Mexicana de Muay Thai, A.C. | 1,000,000 |
| | | Federación Mexicana de Natación, A.C. | 4,766,722 |
| | | Federación Mexicana de Pádel, A.C. | 2,000,000 |
| | | Federación Mexicana de Patines sobre Ruedas, A.C. | 6,285,893 |
| | | Federación Mexicana de Polo, A.C. | 4,000,000 |
| | | Federación Mexicana de Porristas y Grupos de Animación, A.C. | 2,000,000 |
| | | Federación Mexicana de Quiropráctica Deportiva, A.C. | 750,000 |
| | | Federación Mexicana de Remo, A.C. | 8,836,486 |
| | | Federación Mexicana de Rugby, A.C. | 503,562 |
| | | Federación Mexicana de Softbol, A.C. | 66,727,148 |
| | | Federación Mexicana de Surfing, A.C. | 6,492,910 |

**Subsidios otorgados a sociedades y asociaciones civiles**
**(Pesos)**

| Ramo | Dependencia / Entidad que otorga | Nombre o razón social de la Sociedad o Asociación Civil Beneficiada | Monto otorgado Enero-junio (Pesos) |
|---|---|---|---|
| | | Federación Mexicana de Tae Kwon Do, A.C. | 17,396,826 |
| | | Federación Mexicana de Tenis de Mesa, A.C. | 5,068,979 |
| | | Federación Mexicana de Tiro y Caza, A.C. | 5,227,783 |
| | | Federación Mexicana de Triatlón, A.C. | 7,283,386 |
| | | Federación Mexicana de Vela y Asociados, A.C. | 1,540,860 |
| | | Federación Mexicana de Voleibol, A.C. | 17,584,900 |
| | | Federación Nacional de Ajedrez de México, A.C. | 1,000,000 |
| | | Federación Nacional de Kick Boxing México, A.C. | 3,000,000 |
| | | Federación Nacional de Pesca Deportiva, A.C. | 1,500,000 |
| | | Fideicomiso para el Desarrollo del Deporte | 7,511,150 |
| | | Instituto del Deporte de los Trabajadores, A.C. | 20,000,000 |
| | | Panathlon Distrito México, A.C. | 750,000 |
| | | Federación Mexicana de Canotaje, A.C. | 407,980 |
| | | Federación Mexicana de Ciclismo, A.C. | 166,838 |
| | | Federación Mexicana de Judo, A.C. | 676,923 |
| | | Federación Mexicana de Patines sobre Ruedas, A.C. | 655,206 |
| | | Federación Mexicana de Remo, A.C. | 1,744,029 |
| | | Federación Mexicana de Softbol, A.C. | 15,172,636 |
| | | Federación Mexicana de Tiro y Caza, A.C. | 1,299,850 |
| | | Federación Mexicana de Vela y Asociados, A.C. | 60,712 |
| | | Federación Mexicana de Voleibol, A.C. | 561,587 |
| | | Federación Mexicana de Tae Kwondo, A.C. | 1,850,328 |
| | | Federación Mexicana de Tenis de Mesa, A.C. | 398,831 |

Fuente: Secretaría de Hacienda y Crédito Público, con información proporcionada por las dependencias y entidades de la Administración Pública Federal.

17. De acuerdo con lo señalado en los párrafos sexto y décimo cuarto del artículo 1 de la Ley de Ingresos de la Federación (LIF) 2021, se presenta el gasto de inversión del Gobierno Federal y de las Empresas Productivas del Estado que no se contabilizará para efectos del equilibrio presupuestario previsto en el artículo 17 de la LFPRH, hasta por un monto equivalente a 2.2 por ciento del Producto Interno Bruto (PIB).

**Inversión física presupuestaria**
**Enero-junio 2021**
**(Millones de pesos)**

| Nivel Institucional | Calendario Enero-junio p/ | | Porcentaje del PIB Enero-junio | |
|---|---|---|---|---|
| | Aprobado | Pagado | Aprobado | Pagado |
| **Total** | **358,536.0** | **313,154.7** | **1.4** | **1.3** |
| Gobierno Federal | 184,978.0 | 170,949.3 | 0.7 | 0.7 |
| Empresas Productivas del Estado | 173,558.0 | 142,205.4 | 0.7 | 0.6 |

p/ Cifras preliminares.
Las sumas pueden no coincidir, debido al redondeo de las cifras.
Fuente: Secretaría de Hacienda y Crédito Público.

18. Se presenta la actualización de la estimación de los Gastos Obligatorios contenidos en el Tomo I del Presupuesto de Egresos de la Federación para el Ejercicio Fiscal 2021, que se integran en términos de los artículos 41, fracción II, inciso f) de la Ley Federal de Presupuesto y Responsabilidad Hacendaria y 57 de su Reglamento.

**Gastos obligatorios**
Enero-junio 2021

| | | 2021 | | |
|---|---|---|---|---|
| | | Aprobado Anual | Modificado Anual | Pagado p_/ |
| **Total de Gastos Obligatorios** | | **4,202,693,134,372.2** | **n.a.** | **n.a.** |
| **Total de Gastos Obligatorios con Pensiones y Jubilaciones** | | **5,266,781,646,440.2** | **n.a.** | **n.a.** |
| I | Gasto regularizable en servicios personales, el cual comprende las percepciones ordinarias de los servidores públicos, así como las erogaciones de seguridad social y fiscales inherentes a dichas percepciones. | 909,319,161,011.0 | 910,861,042,635.9 | 395,943,741,302.6 |
| II | Las previsiones de gasto que correspondan a la atención de la población indígena, en los términos del artículo 2, apartado B, de la Constitución Política de los Estados Unidos Mexicanos. | 100,184,833,150.8 | 98,304,828,318.5 | 55,075,893,304.3 |
| III | Las asignaciones para entidades federativas y municipios, consistentes en participaciones por ingresos federales y aportaciones federales derivadas de la Ley de Coordinación Fiscal. | 1,757,699,869,295.0 | 1,758,423,682,458.3 | 881,316,395,193.0 |
| IV | Obligaciones contractuales plurianuales cuya suspensión implique costos adicionales, incluyendo las correspondientes a la inversión pública. 1_/ | 396,859,706,186.0 | n.d. | n.d. |
| V | Pago de la deuda pública y los adeudos del ejercicio fiscal anterior. | 755,994,701,190.0 | 755,994,701,190.0 | 356,206,221,062.7 |
| VI | Gasto corriente aprobado para el año anterior hasta por el equivalente a un 20 por ciento con base mensual. 2_/ | 268,817,932,186.4 | n.a. | n.a. |
| VII | Erogaciones para cubrir indemnizaciones y obligaciones que se deriven de resoluciones definitivas emitidas por autoridad competente hasta por el monto que corresponda ejercer en dicho año, que se determine conforme al artículo 47 de la Ley Federal de Presupuesto y Responsabilidad Hacendaria. | 3,959,311,664.0 | 4,490,075,728.6 | 6,823,247,131.5 |
| VIII | Erogaciones por concepto de responsabilidad patrimonial del Estado, en términos del artículo 113 de la Constitución Política de los Estados Unidos Mexicanos. | 930,269,876.0 | 738,624,800.8 | 468,402,989.1 |
| IX | Previsiones para el Fondo para la Prevención de Desastres, el Fondo de Desastres y el Fondo para Atender a la Población Rural Afectada por Contingencias Climatológicas a que se refiere el artículo 37 de la Ley Federal de Presupuesto y Responsabilidad Hacendaria 3_/. | 8,927,349,813.0 | 4,116,574,899.1 | - |
| X | Otras erogaciones determinadas en cantidad específica en las leyes. | - | - | - |
| | Pensiones y Jubilaciones | 1,064,088,512,068.0 | 1,053,489,823,616.8 | 501,130,442,277.7 |

n.d.: No disponible.
n.a.: No aplicable.
p_/ Cifra preliminar del presupuesto pagado.
1_/ La información del Anexo de Finanzas Públicas número III de este informe no es comparable con las obligaciones contractuales plurianuales consideradas en los Gastos Obligatorios del Presupuesto de Egresos de la Federación para el Ejercicio Fiscal 2021, presentadas en este reporte, en virtud de que en ese Anexo se incluyen los compromisos plurianuales vinculados a los recursos propios de las entidades de control indirecto, lo anterior en congruencia con lo establecido en el artículo 50, último párrafo, de la Ley Federal de Presupuesto y Responsabilidad Hacendaria.
2_/ No aplica en virtud de que el gasto corriente aprobado para el año anterior hasta por el equivalente a un 20 por ciento con base mensual corresponde al cálculo de un porcentaje realizado sobre un monto total.
3_/En apego a la adopción de mecanismos presupuestarios en sustitución de fideicomisos en el marco del Decreto publicado en el Diario Oficial de la Federación el 6 de noviembre de 2020, y con fundamento en lo dispuesto en el artículo Décimo Séptimo Transitorio del Presupuesto de Egresos de la Federación para el Ejercicio Fiscal 2021, los recursos asignados al Fondo de Desastres Naturales (FONDEN) son transferidos a los ramos presupuestarios encargados de dar atención de las necesidades relacionadas con las afectaciones derivadas de la ocurrencia de desastres naturales.
Fuente: Secretaría de Hacienda y Crédito Público.

19. El avance físico-financiero de los proyectos de inversión aprobados para el ejercicio fiscal 2021, se presenta en el Anexo XIX de este informe.

    Para la interpretación de dicha información es importante considerar que se presentan casos que comprenden un proceso de ejecución mayor a un año, por lo que los avances físicos reportados pueden ser menores o no coincidir estrictamente con la tendencia reportada en el ejercicio financiero. Debe considerarse que los datos financieros corresponden al periodo enero-junio de 2021, mientras que los avances físicos, a la ejecución de cada proyecto en su totalidad.

20. La información correspondiente al ejercicio, destino y los resultados obtenidos de los recursos federales que ejercen las entidades federativas, los municipios, los órganos político administrativos de las demarcaciones territoriales de la Ciudad de México, así como sus respectivas administraciones públicas paraestatales o cualquier ente público de carácter local, de conformidad con lo dispuesto en los artículos 85, fracción II, de la LFPRH; 48 y 49 de la Ley de Coordinación Fiscal; y 7, fracción VIII, del DPEF 2021, se presenta en el Anexo XX de este informe.

Cabe destacar que la información que se presenta en el Anexo XX corresponde a la registrada en el sistema de información respectivo a la fecha de corte prevista, conforme a las disposiciones establecidas.

# II. INDICADORES DE RECAUDACIÓN

## Ingresos Recaudados

### I.I Ingresos del Sector Público

**Ingresos del Sector Público**
**Enero-junio de 2021**
(Millones de pesos)

| Conceptos | Programa 1/ | Preliminar | Diferencia Absoluta |
|---|---|---|---|
| **TOTAL** | **2,832,923.5** | **2,931,235.0** | **98,311.5** |
| Ingresos del gobierno federal | 2,107,388.5 | 2,261,366.6 | 153,978.1 |
| Tributarios | 1,851,143.7 | 1,856,245.7 | 5,102.0 |
| Impuesto sobre la renta | 1,041,901.9 | 1,006,726.6 | -35,175.3 |
| Impuesto al valor agregado | 492,208.3 | 559,145.6 | 66,937.3 |
| Impuesto especial sobre producción y servicios | 252,528.5 | 221,324.2 | -31,204.3 |
| IEPS gasolinas | 172,273.3 | 134,597.6 | -37,675.7 |
| Artículo 2o., fracción I, inciso D). | 158,993.8 | 121,453.2 | -37,540.6 |
| Artículo 2o-A. | 13,279.5 | 13,144.4 | -135.1 |
| Tabacos labrados | 21,574.3 | 22,377.8 | 803.5 |
| Bebidas alcohólicas | 8,839.5 | 9,976.4 | 1,136.9 |
| Cerveza | 17,016.8 | 19,070.9 | 2,054.1 |
| Juegos y sorteos | 949.2 | 1,371.9 | 422.7 |
| Telecomunicaciones | 3,125.2 | 3,240.7 | 115.5 |
| Bebidas energetizantes | 147.1 | 85.9 | -61.2 |
| Bebidas saborizadas | 14,033.3 | 14,469.1 | 435.8 |
| Alimentos no básicos | 11,108.6 | 12,390.0 | 1,281.4 |
| Plaguicidas | 853.6 | 781.5 | -72.1 |
| Combustibles fósiles | 2,607.6 | 2,962.3 | 354.7 |
| Impuesto a la importación | 29,020.1 | 32,632.1 | 3,612.0 |
| Otros impuestos | 35,484.9 | 36,417.1 | 932.2 |
| No tributarios | 256,244.8 | 405,120.9 | 148,876.1 |
| Derechos | 28,408.9 | 56,135.4 | 27,726.5 |
| Productos | 5,202.6 | 3,571.1 | -1,631.5 |
| Aprovechamientos | 68,703.0 | 184,202.6 | 115,499.6 |
| Contribución de mejoras | 30.7 | 14.8 | -15.9 |
| Transferencias del fondo mexicano del petróleo | 153,899.6 | 161,196.9 | 7,297.3 |
| Ingresos de organismos y empresas | **725,535.0** | **669,868.5** | **-55,666.5** |
| PEMEX | 311,482.7 | 266,041.8 | -45,440.9 |
| CFE | 191,731.8 | 179,287.7 | -12,444.1 |
| IMSS | 198,922.4 | 202,295.8 | 3,373.4 |
| ISSSTE | 23,398.1 | 22,243.1 | -1,155.0 |

Cifras preliminares sujetas a revisión.
Las sumas pueden no coincidir debido al redondeo
1_/ Publicado en el D.O.F. el 16 de diciembre de 2020.
Fuente: Servicio de Administración Tributaria e información de empresas productivas del estado y de organismos de control presupuestario directo.

**Ingresos del Sector Público**
**(Actividad Petrolera y No Petrolera)**
**Enero-junio de 2021**
(Millones de pesos)

| Conceptos | Programa 1/ | Preliminar | Diferencia Absoluta |
|---|---|---|---|
| **TOTAL** | **2,832,923.5** | **2,931,235.0** | **98,311.5** |
| Petrolero | 465,406.3 | 427,138.2 | -38,268.1 |
| Gobierno Federal | 153,923.6 | 161,096.4 | 7,172.8 |
| Transferencias del fondo mexicano del petróleo | 153,899.6 | 161,196.9 | 7,297.3 |
| ISR de contratistas y asignatarios | 24.0 | -100.5 | -124.5 |
| PEMEX | 311,482.7 | 266,041.8 | -45,440.9 |
| No petrolero | 2,367,517.2 | 2,504,096.8 | 136,579.6 |
| Gobierno federal | 1,953,464.9 | 2,100,270.2 | 146,805.3 |
| Tributarios | 1,851,119.7 | 1,856,346.2 | 5,226.5 |
| Impuesto sobre la renta | 1,041,877.9 | 1,006,827.2 | -35,050.7 |
| Impuesto al valor agregado | 492,208.3 | 559,145.6 | 66,937.3 |
| Impuesto especial sobre producción y servicios | 252,528.5 | 221,324.2 | -31,204.3 |
| Impuesto a la importación | 29,020.1 | 32,632.1 | 3,612.0 |
| Otros impuestos | 35,484.9 | 36,417.1 | 932.2 |
| No tributarios | 102,345.2 | 243,924.0 | 141,578.8 |
| Derechos | 28,408.9 | 56,135.4 | 27,726.5 |
| Aprovechamientos | 68,703.0 | 184,202.6 | 115,499.6 |
| Otros ingresos | 5,233.3 | 3,585.9 | -1,647.4 |
| Ingresos de organismos y empresas | 414,052.3 | 403,826.6 | -10,225.7 |
| CFE | 191,731.8 | 179,287.7 | -12,444.1 |
| IMSS | 198,922.4 | 202,295.8 | 3,373.4 |
| ISSSTE | 23,398.1 | 22,243.1 | -1,155.0 |

Cifras preliminares sujetas a revisión.
Las sumas pueden no coincidir debido al redondeo.
1_/ Publicado en el D.O.F. el 16 de diciembre de 2020.
Fuente: Servicio de Administración Tributaria e información de empresas productivas del estado y de organismos de control presupuestario directo.

**Recaudación del Impuesto Sobre la Renta**
Enero-junio de 2021

| Concepto | Millones de pesos |
|---|---|
| **Total** | 1,006,726.6 |
| Personas morales 1/ | 501,057.2 |
| Personas físicas | 21,231.5 |
| Retenciones a residentes en el extranjero | 30,816.8 |
| Retenciones por salarios | 453,621.2 |

Cifras preliminares sujetas a revisión.
Las sumas pueden no coincidir debido al redondeo.
1_/ Incluye otros auxiliares.
Fuente: Servicio de Administración Tributaria.

**Ingresos por Desincorporaciones**
Enero-junio de 2021

| Concepto | Millones de pesos |
|---|---|
| **Total** | **0.0** |

Cifras preliminares sujetas a revisión.
Fuente: Servicio de Administración Tributaria.

## I.II Recaudación del Gobierno Federal

**Recaudación del Gobierno Federal por Sector de Actividad Económica y tipo de contribuyente Enero-junio de 2021**
(Millones de pesos)

| Conceptos | Total | Personas Morales | Personas Físicas | |
|---|---|---|---|---|
| | | | Con actividad empresarial | Sin actividad empresarial |
| **Total** | **2,261,366.6** | **2,214,168.4** | **23,414.3** | **23,783.8** |
| Agricultura, ganadería, aprovechamiento forestal, pesca y caza | -3,938.8 | -4,237.7 | 287.2 | 11.7 |
| Minería | 206,062.4 | 206,886.9 | 62.7 | -887.3 |
| Electricidad, agua y suministro de gas por ductos al consumidor final | 32,036.2 | 32,470.8 | 18.7 | -453.4 |
| Construcción | 50,054.5 | 48,341.9 | 1,772.3 | -59.7 |
| Industrias manufactureras | 207,635.9 | 208,327.8 | 1,850.3 | -2,542.2 |
| Comercio al por mayor | 106,319.6 | 104,767.5 | 1,872.0 | -319.9 |
| Comercio al por menor | 92,768.4 | 88,597.9 | 4,816.7 | -646.2 |
| Transportes, correos y almacenamiento | 60,501.6 | 59,156.5 | 1,562.7 | -217.7 |
| Información en medios masivos | 55,197.8 | 54,983.7 | 423.5 | -209.4 |
| Servicios financieros y de seguros | 271,485.2 | 270,127.0 | 156.6 | 1,201.6 |
| Servicios inmobiliarios y de alquiler de bienes muebles e intangibles | 54,888.9 | 42,507.6 | 2,940.1 | 9,441.3 |
| Servicios profesionales, científicos y técnicos | 122,621.2 | 113,429.8 | 2,232.4 | 6,959.1 |
| Dirección de corporativos y empresas | 23,527.0 | 22,606.9 | 5.3 | 914.8 |
| Servicios de apoyo a los negocios y manejo de desechos y servicios de remediación | 154,068.0 | 151,489.7 | 1,716.0 | 862.2 |
| Servicios educativos | 51,556.5 | 52,188.5 | 90.1 | -722.0 |
| Servicios de salud y de asistencia social | 57,564.9 | 56,952.2 | 359.3 | 253.5 |
| Servicios de esparcimiento culturales y deportivos, y otros servicios recreativos | 6,587.1 | 6,337.6 | 103.7 | 145.8 |
| Servicios de alojamiento temporal y de preparación de alimentos y bebidas | 14,874.8 | 13,936.7 | 1,004.3 | -66.2 |
| Otros servicios excepto actividades de gobierno | 20,202.1 | 13,650.8 | 1,342.7 | 5,208.6 |
| Actividades de gobierno y de organismos internacionales y extraterritoriales | 124,584.5 | 126,332.5 | -5.5 | -1,742.5 |
| Otros | 41,011.7 | 33,556.8 | 803.1 | 6,651.8 |
| Otros Auxiliares | 511,756.9 | 511,756.9 | 0.0 | 0.0 |

Cifras preliminares sujetas a revisión.
Las sumas pueden no coincidir debido al redondeo.
Fuente: Servicio de Administración Tributaria.

**Recaudación Neta por Sector Económico de Minería (Nivel Nacional) Enero-junio de 2021**
(Millones de pesos)

| Conceptos | Total | Ingresos Tributarios | Renta | Valor Agregado | Producción y Servicios | Automóviles Nuevos | Comercio Exterior | Otros impuestos 1/ | Ingresos No Tributarios 2/ |
|---|---|---|---|---|---|---|---|---|---|
| **Total de contribuciones** | **206,062.4** | **34,556.9** | **36,439.7** | **-5,693.7** | **218.2** | **0.0** | **1.1** | **3,591.6** | **171,505.5** |
| Extracción de petróleo y gas. 3/ | 170,004.9 | 8,116.0 | 5,326.3 | -84.0 | 0.0 | 0.0 | 0.0 | 2,873.6 | 161,888.9 |
| Minería de minerales metálicos y no metálicos, excepto petróleo y gas, servicios relacionados con la minería y otros servicios relacionados con la minería no especificados | 36,057.5 | 26,440.9 | 31,113.4 | -5,609.8 | 218.2 | 0.0 | 1.1 | 718.0 | 9,616.6 |

Cifras Preliminares.
Las sumas pueden no coincidir debido al redondeo.
1_/ Incluye IEEH, ISEDIP, Accesorios e Impuestos no Comprendidos.
2_/ Incluye Contribuciones de Mejoras, Derechos, Productos, Aprovechamientos y Transferencias F.M.P.
3_/ Incluye la recaudación del sector Minería reportada por las ADR's y la Tesorería de la Federación, como Auxiliares.
Fuente: Servicio de Administración Tributaria.

## Recaudación Derechos a la Minería
Enero-Junio de 2021

| Concepto | Millones de pesos |
|---|---|
| **Minería** | **8,630.1** |
| Concesiones y asignaciones mineras (Arts. 263 de la LFD) | 1,287.3 |
| Derecho especial sobre minería (Art. 268 de la LFD) | 6,468.3 |
| Derecho adicional sobre minería (Art. 269 de la LFD) | 9.3 |
| Derecho extraordinario sobre minería (Art. 270 de la LFD) | 865.2 |

Cifras preliminares sujetas a revisión.
Las sumas pueden no coincidir debido al redondeo.
La información incluye la totalidad de derechos de minería recaudados en el periodo, independientemente del sector de actividad económica al que pertenecen los contribuyentes.
Fuente: Secretaría de Hacienda y Crédito Público, con base en información del Servicio de Administración Tributaria.

## Recaudación del Gobierno Federal
## Por nivel de ingreso y tipo de contribuyente
Enero-junio de 2021

| Rangos de ingreso (en miles de pesos) 1/ | Millones de pesos | | | |
|---|---|---|---|---|
| | Total | Personas Morales | Personas Físicas | Otros Auxiliares 2/ |
| **Total** | **2,261,366.6** | **1,702,411.5** | **47,198.1** | **511,756.9** |
| 0 ≤ 250 | 49,664.9 | 48,220.8 | 1,444.1 | 0.0 |
| 250 ≤ 500 | -1,291.9 | 1,311.3 | -2,603.2 | 0.0 |
| 500 ≤ 750 | -1,068.8 | 839.1 | -1,907.9 | 0.0 |
| 750 ≤ 1,000 | 655.6 | 1,082.2 | -426.6 | 0.0 |
| 1,000 ≤ 5,000 | 24,119.6 | 14,826.2 | 9,293.4 | 0.0 |
| 5,000 ≤ 10,000 | 22,071.6 | 16,096.1 | 5,975.5 | 0.0 |
| 10,000 ≤ 20,000 | 27,146.8 | 21,470.3 | 5,676.5 | 0.0 |
| 20,000 ≤ 50,000 | 54,584.5 | 42,878.3 | 11,706.2 | 0.0 |
| 50,000 ≤ 100,000 | 47,289.7 | 43,834.6 | 3,455.1 | 0.0 |
| 100,000 ≤ 500,000 | 166,932.3 | 161,901.5 | 5,030.8 | 0.0 |
| Más de 500 mil | 1,063,195.5 | 1,058,663.8 | 4,531.7 | 0.0 |
| Resto 3./ | 808,066.8 | 291,287.3 | 5,022.6 | 511,756.9 |

Cifras preliminares sujetas a revisión.
Las sumas pueden no coincidir debido al redondeo.
1_/ Los Rangos se obtienen de conformidad a los Ingresos Anuales declarados por el Contribuyente, excepto aquellos que tributan en el Régimen de Incorporación Fiscal, en cuyo caso se tomaron las declaraciones bimestrales presentadas en "Mis Cuentas" y DyP.
2_/ Incluye la recaudación de las Aduanas, Entidades Federativas y Tesorería de la Federación, como Auxiliares.
3_/ Contribuyentes que no presentaron declaración anual
Incluye las retenciones de salarios que enteran las personas físicas y morales en su calidad de retenedores y/o patrones.
Fuente: Servicio de Administración Tributaria.

**Recaudación Total Neta de Grandes Contribuyentes sin PEMEX**
**Enero - junio de 2021**
Cifras en millones de pesos

| Sector | | Sector Económico | Privado | | | | Total Sector Privado | Total Sector Público (Gobierno) | Total |
|---|---|---|---|---|---|---|---|---|---|
| | | | Otros | Diversos | Financiero | Residentes en el Extranjero | | | |
| **1 - Primario** | 1164 | Agricultura, ganadería, aprovechamiento forestal, pesca y caza | 43.3 | -3,232.2 | | | **-3,189.0** | | |
| **Total 1 - Primario** | | | **43.3** | **-3,232.2** | **0.0** | **0.0** | **-3,189.0** | | |
| **2 - Industrial** | 1165 | Minería | 25,439.2 | 26,757.0 | | 45.0 | 52,241.1 | | |
| | 1166 | Electricidad, agua y suministro de gas por ductos al consumidor final | 6,126.6 | 6,597.3 | | 0.0 | 12,723.9 | | |
| | 1167 | Construcción | 8,628.8 | 14,361.6 | 12.8 | 510.6 | 23,513.9 | | |
| | 1168 | Industrias manufactureras | 85,820.5 | 114,252.8 | | 233.6 | 200,307.0 | | |
| **Total 2 - Industrial** | | | **126,015.1** | **161,968.7** | **12.8** | **789.3** | **288,785.9** | | |
| **3 - Servicios** | 1169 | Comercio al por mayor | 13,989.6 | 91,250.1 | 10.9 | 3,521.3 | 108,771.9 | | |
| | 1170 | Comercio al por menor | 42,244.9 | 92,608.0 | 53.5 | 456.3 | 135,362.8 | | |
| | 1171 | Transportes, correos y almacenamiento | 5,552.9 | 28,702.1 | 129.2 | 3,826.1 | 38,210.4 | | |
| | 1172 | Información en medios masivos | 9,430.9 | 41,642.0 | 1.4 | 47.2 | 51,121.4 | | |
| | 1173 | Servicios financieros y de seguros | 4,955.0 | 30,985.3 | 149,669.9 | 44.3 | 185,654.5 | | |
| | 1174 | Servicios inmobiliarios y de alquiler de bienes muebles e intangibles | 5,917.0 | 11,041.0 | -3,371.1 | 183.9 | 13,770.9 | | |
| | 1175 | Servicios profesionales, científicos y técnicos | 9,371.1 | 23,751.7 | 241.6 | 518.2 | 33,882.5 | | |
| | 1176 | Dirección de corporativos y empresas | 5,919.1 | 8,927.1 | 3,244.2 | 11.1 | 18,101.6 | | |
| | 1177 | Servicios de apoyo a los negocios y manejo de desechos y servicios de remediación | 42,237.6 | 39,169.3 | 3,383.1 | 601.8 | 85,391.9 | | |
| | 1178 | Servicios educativos | | 838.3 | | | 838.3 | | |
| | 1179 | Servicios de salud y de asistencia social | 824.6 | 3,060.0 | 28.6 | 3.7 | 3,916.9 | | |
| | 1180 | Servicios de esparcimiento culturales y deportivos, y otros servicios recreativos | 532.1 | 1,645.3 | | 4.8 | 2,182.1 | | |
| | 1181 | Servicios de alojamiento temporal y de preparación de alimentos y bebidas | 1,885.3 | 3,993.3 | 50.7 | 119.1 | 6,048.3 | | |
| | 1182 | Otros servicios excepto actividades del gobierno | 977.3 | 1,851.2 | 42.8 | 72.7 | 2,944.0 | | |
| | 1183 | Actividades del gobierno y de organismos internacionales y extraterritoriales | | 121.1 | 97.8 | -73.7 | 145.2 | | |
| **Total 3 - Servicios** | | | **143,837.6** | **379,585.7** | **153,582.6** | **9,336.7** | **686,342.6** | | |
| **4 - Otros** | 2219 | Actividad pendiente de aclaración | 420.6 | 3,140.8 | 24.2 | 2,208.8 | 5,794.3 | | |
| **Total 4 - Otros** | | | **420.6** | **3,140.8** | **24.2** | **2,208.8** | **5,794.3** | | |
| **Total general** | | | **270,316.5** | **541,462.8** | **153,619.6** | **12,334.9** | **977,733.8** | **48,757.3** | **1,026,491.1** |

Cifras preliminares sujetas a revisión
Las sumas pueden no coincidir debido al redondeo
Conforme a la recomendación realizada por la ASF (2018-5-06E00-07-0045-07-001) al Informe Individual del Resultado de la Fiscalización Superior de la Cuenta Pública 2018 (auditoria 45-GB) (http://informe.asf.gob.mx/simplificados/45-GB.pdf; http://www.asf.gob.mx/Trans/Informes/IR2018i/Documentos/Auditorias/2018_0045_a.pdf) se indica que la recaudación de las personas físicas incluidas en el padrón de Grandes contribuyentes del mes de junio 2021 asciende a 20.62 millones de pesos al segundo trimestre de 2021.

## a) Impuesto Sobre la Renta

**Recaudación del Impuesto Sobre la Renta**
**Número de Contribuyentes que presentaron declaración con pago**
Enero-junio de 2021

| Concepto | Contribuyentes |
|---|---|
| **Total** | **3,505,503** |
| Personas morales | 654,587 |
| Personas físicas | 2,564,155 |
| Otras Personas físicas y morales 1/ | 286,761 |

Cifras preliminares sujetas a revisión.
Nota: Se considera únicamente al auxiliar A.D.R.
1_/ Se agrupan en el rubro de Otros, las Retenciones de Personas Físicas y Personas Morales de manera independiente, distintas a retenciones en el extranjero y salarios, ya que la información es proporcionada por el retenedor y no por el obligado al pago.
El número de contribuyentes se obtiene por régimen fiscal, por lo que el mismo puede asociarse a más de un Régimen.
Fuente: Servicio de Administración Tributaria.

**Recaudación del Impuesto Sobre la Renta**
**Por Sector de Actividad Económica y Tipo de Contribuyente**
Enero-junio de 2021

| Concepto | Millones de pesos | | |
|---|---|---|---|
| | Total | Personas Morales | Personas Físicas |
| **Total** | **1,006,726.6** | **982,284.8** | **24,441.9** |
| Agricultura, ganadería, aprovechamiento forestal, pesca y caza | 9,356.4 | 8,046.8 | 1,309.6 |
| Minería | 36,439.7 | 37,314.2 | -874.5 |
| Electricidad, agua y suministro de gas por ductos al consumidor final | 21,402.4 | 21,855.4 | -453.0 |
| Construcción | 25,144.3 | 24,455.4 | 688.9 |
| Industrias manufactureras | 184,849.1 | 186,379.7 | -1,530.6 |
| Comercio al por mayor | 80,280.1 | 78,793.1 | 1,487.0 |
| Comercio al por menor | 61,001.3 | 59,102.8 | 1,898.5 |
| Transportes, correos y almacenamiento | 32,889.0 | 31,834.3 | 1,054.7 |
| Información en medios masivos | 19,602.5 | 19,585.9 | 16.6 |
| Servicios financieros y de seguros | 103,882.8 | 102,798.4 | 1,084.5 |
| Servicios inmobiliarios y de alquiler de bienes muebles e intangibles | 35,226.1 | 26,725.8 | 8,500.3 |
| Servicios profesionales, científicos y técnicos | 73,955.5 | 69,827.2 | 4,128.3 |
| Dirección de corporativos y empresas | 17,844.5 | 16,937.2 | 907.2 |
| Servicios de apoyo a los negocios y manejo de desechos y servicios de remediación | 97,091.7 | 95,983.8 | 1,107.9 |
| Servicios educativos | 48,503.7 | 49,275.3 | -771.6 |
| Servicios de salud y de asistencia social | 38,300.7 | 38,019.2 | 281.5 |
| Servicios de esparcimiento culturales y deportivos, y otros servicios recreativos | 2,971.5 | 2,837.5 | 134.1 |
| Servicios de alojamiento temporal y de preparación de alimentos y bebidas | 5,180.3 | 5,046.5 | 133.8 |
| Otros servicios excepto actividades de gobierno | 13,874.6 | 8,276.2 | 5,598.4 |
| Actividades de gobierno y de organismos internacionales y extraterritoriales | 77,784.7 | 79,584.8 | -1,800.1 |
| Otros | 18,881.3 | 17,340.9 | 1,540.4 |
| Otros auxiliares 1_/ | 2,264.4 | 2,264.4 | 0.0 |

Cifras preliminares sujetas a revisión.
Las sumas pueden no coincidir debido al redondeo.
1_/ Incluye la recaudación de las Aduanas, Entidades Federativas y Tesorería de la Federación, como Auxiliares.
Fuente: Servicio de Administración Tributaria.

**Recaudación del Impuesto Sobre la Renta**
**Por Nivel de Ingreso y Tipo de Contribuyente**
Enero-junio de 2021

| Rangos de ingreso (en miles de pesos) 1/ | Millones de pesos | | | | | | |
|---|---|---|---|---|---|---|---|
| | Total | Personas Morales | Personas Físicas | | Retenciones Sueldos y Salarios 2/ | | Otros Auxiliares 3/ |
| | | | Con Actividad Empresarial | Sin Actividad Empresarial | Personas Morales | Personas Físicas | |
| **Total** | **1,006,726.6** | **528,893.8** | **13,287.8** | **8,659.4** | **451,126.5** | **2,494.7** | **2,264.4** |
| 0 ≤ 250 | 21,246.0 | 9,581.3 | 2,102.0 | -5,145.5 | 14,233.7 | 474.4 | 0.0 |
| 250 ≤ 500 | -3,645.4 | 550.5 | 757.0 | -5,512.4 | 348.6 | 210.9 | 0.0 |
| 500 ≤ 750 | -2,454.0 | 508.4 | 629.5 | -3,995.0 | 247.3 | 155.7 | 0.0 |
| 750 ≤ 1,000 | -662.0 | 460.6 | 554.3 | -2,048.8 | 244.2 | 127.6 | 0.0 |
| 1,000 ≤ 5,000 | 14,610.7 | 5,885.7 | 3,475.0 | 1,158.0 | 3,317.1 | 774.8 | 0.0 |
| 5,000 ≤ 10,000 | 15,395.5 | 6,689.2 | 1,218.3 | 3,757.0 | 3,498.5 | 232.4 | 0.0 |
| 10,000 ≤ 20,000 | 18,912.9 | 7,865.1 | 1,128.3 | 3,928.8 | 5,873.1 | 117.6 | 0.0 |
| 20,000 ≤ 50,000 | 38,492.5 | 15,038.5 | 969.6 | 9,330.8 | 13,075.3 | 78.3 | 0.0 |
| 50,000 ≤ 100,000 | 33,015.3 | 15,676.2 | 665.9 | 2,467.8 | 14,181.8 | 23.7 | 0.0 |
| 100,000 ≤ 500,000 | 123,397.3 | 63,763.2 | 800.8 | 3,400.4 | 55,405.4 | 27.5 | 0.0 |
| Más de 500 mil | 578,842.9 | 387,610.9 | 219.6 | 4,247.2 | 186,765.1 | 0.1 | 0.0 |
| Resto 4/ | 169,575.0 | 15,264.3 | 767.5 | -2,928.9 | 153,936.3 | 271.5 | 2,264.4 |

Cifras preliminares sujetas a revisión.
Las sumas pueden no coincidir debido al redondeo.
1_/ Los Rangos se obtienen de conformidad a los Ingresos Anuales declarados por el Contribuyente, excepto aquellos que tributan en el Régimen de Incorporación Fiscal, en cuyo caso se tomaron las declaraciones bimestrales presentadas en "Mis Cuentas" y DyP.
2_/ _Incluye las retenciones de salarios que enteran las personas físicas y morales en su calidad de retenedores y/o patrones.
3_/ Incluye la recaudación de las Aduanas, Entidades Federativas y Tesorería de la Federación, como Auxiliares.
4_/ Contribuyentes que no presentaron declaración anual.
Fuente: Servicio de Administración Tributaria.

## b) Impuesto al Valor Agregado.

**Recaudación del Impuesto al Valor Agregado**
Enero-junio de 2021

| Concepto | Millones de pesos |
|---|---|
| **Total** | **559,145.6** |
| Personas morales | 544,318.9 |
| Personas físicas | 14,826.7 |

Cifras preliminares sujetas a revisión.
Las sumas pueden no coincidir debido al redondeo.
Fuente: Servicio de Administración Tributaria.

**Impuesto al Valor Agregado**
**Número de Contribuyentes que presentaron declaración con pago**
Enero-junio de 2021

| Concepto | Contribuyentes |
|---|---|
| **Total** | **1,669,127** |
| Personas morales | 454,344 |
| Personas físicas | 1,214,783 |

Cifras preliminares sujetas a revisión.
Nota: Se considera únicamente al auxiliar A.D.R.
Sólo se consideran los contribuyentes únicos, que al menos presentaron una declaración con pago.
Fuente: Servicio de Administración Tributaria.

## Recaudación del Impuesto al Valor Agregado
## Por Sector de Actividad Económica y Tipo de Contribuyente
Enero-junio de 2021

| Concepto | Millones de pesos | | |
|---|---|---|---|
| | Total | Personas Morales | Personas Físicas |
| **Total** | **559,145.6** | **544,318.9** | **14,826.7** |
| Agricultura, ganadería, aprovechamiento forestal, pesca y caza | -13,101.5 | -12,059.7 | -1,041.8 |
| Minería | -5,693.7 | -5,724.3 | 30.5 |
| Electricidad, agua y suministro de gas por ductos al consumidor final | 5,569.8 | 5,562.8 | 7.0 |
| Construcción | 22,741.0 | 21,853.0 | 888.0 |
| Industrias manufactureras | -98,505.4 | -99,008.3 | 502.9 |
| Comercio al por mayor | 7,428.0 | 7,561.1 | -133.2 |
| Comercio al por menor | 30,729.0 | 28,640.3 | 2,088.7 |
| Transportes, correos y almacenamiento | 19,070.2 | 18,571.5 | 498.7 |
| Información en medios masivos | 15,836.5 | 15,668.1 | 168.4 |
| Servicios financieros y de seguros | 54,838.0 | 54,703.6 | 134.4 |
| Servicios inmobiliarios y de alquiler de bienes muebles e intangibles | 17,414.4 | 13,856.9 | 3,557.5 |
| Servicios profesionales, científicos y técnicos | 44,003.6 | 40,125.2 | 3,878.4 |
| Dirección de corporativos y empresas | 5,464.1 | 5,455.5 | 8.6 |
| Servicios de apoyo a los negocios y manejo de desechos y servicios de remediación | 50,747.2 | 49,851.0 | 896.2 |
| Servicios educativos | 1,144.8 | 1,050.8 | 94.0 |
| Servicios de salud y de asistencia social | 6,879.2 | 6,663.4 | 215.8 |
| Servicios de esparcimiento culturales y deportivos, y otros servicios recreativos | 1,548.8 | 1,463.6 | 85.3 |
| Servicios de alojamiento temporal y de preparación de alimentos y bebidas | 9,265.6 | 8,521.8 | 743.8 |
| Otros servicios excepto actividades de gobierno | 5,384.1 | 4,592.5 | 791.6 |
| Actividades de gobierno y de organismos internacionales y extraterritoriales | 14,764.3 | 14,757.5 | 6.7 |
| Otros | 12,234.6 | 10,829.5 | 1,405.1 |
| Otros auxiliares 1/ | 351,383.1 | 351,383.1 | 0.0 |

Cifras preliminares sujetas a revisión.
Las sumas pueden no coincidir debido al redondeo.
1_/ Incluye la recaudación de las Aduanas, Entidades Federativas y Tesorería de la Federación, como Auxiliares.
Fuente: Servicio de Administración Tributaria.

## Recaudación del Impuesto al Valor Agregado
## Por nivel de ingreso y tipo de contribuyente
Enero-junio de 2021

| Rangos de ingreso (en miles de pesos) 1/ | Millones de pesos | | | | |
|---|---|---|---|---|---|
| | | | Personas Físicas | | |
| | TOTAL | Personas Morales | Con Actividad Empresarial | Sin Actividad Empresarial | Otros Auxiliares 2_/ |
| **Total** | **559,145.6** | **192,935.8** | **7,543.6** | **7,283.0** | **351,383.1** |
| 0 ≤ 250 | 12,068.9 | 8,738.2 | 2,307.6 | 1,023.0 | |
| 250 ≤ 500 | 1,972.9 | 315.9 | 1,078.7 | 578.3 | |
| 500 ≤ 750 | 1,101.3 | -49.4 | 748.9 | 401.8 | |
| 750 ≤ 1,000 | 1,178.2 | 327.5 | 544.0 | 306.7 | |
| 1,000 ≤ 5,000 | 8,315.5 | 4,935.2 | 1,877.4 | 1,503.0 | |
| 5,000 ≤ 10,000 | 5,999.3 | 5,317.7 | 139.6 | 542.0 | |
| 10,000 ≤ 20,000 | 7,547.9 | 7,078.1 | 82.8 | 387.0 | |
| 20,000 ≤ 50,000 | 14,677.2 | 13,597.8 | 169.7 | 909.7 | |
| 50,000 ≤ 100,000 | 13,036.3 | 12,871.0 | 1.0 | 164.3 | |
| 100,000 ≤ 500,000 | 38,045.6 | 37,811.0 | 126.2 | 108.3 | |
| Más de 500 mil | 86,476.4 | 86,424.0 | -5.6 | 58.0 | |
| Resto 3/ | 368,726.1 | 15,569.0 | 473.2 | 1,300.9 | 351,383.1 |

Cifras preliminares sujetas a revisión.
Las sumas pueden no coincidir debido al redondeo.
1_/ Los Rangos se obtienen de conformidad a los Ingresos Anuales declarados por el Contribuyente, excepto aquellos que tributan en el Régimen de Incorporación Fiscal, en cuyo caso se tomaron las declaraciones bimestrales presentadas en "Mis Cuentas" y DyP.
2_/Incluye la recaudación de las Aduanas, Entidades Federativas y Tesorería de la Federación, como Auxiliares.
3_/Contribuyentes que no presentaron declaración anual.
Fuente: Servicio de Administración Tributaria.

## c) Impuesto Especial sobre Producción y Servicios

**Recaudación del Impuesto Especial Sobre Producción y Servicios**
Enero-junio de 2021

| Concepto | Millones de pesos |
|---|---|
| **Total** | **221,324.2** |
| Gasolinas y diésel | 134,597.6 |
| Tabacos labrados | 22,377.8 |
| Bebidas alcohólicas | 9,976.4 |
| Cerveza | 19,070.9 |
| Juegos y Sorteos | 1,371.9 |
| Telecomunicaciones | 3,240.7 |
| Bebidas Energetizantes | 85.9 |
| Bebidas saborizadas | 14,469.1 |
| Alimentos no básicos con alta densidad calórica | 12,390.0 |
| Plaguicidas | 781.5 |
| Combustibles fósiles | 2,962.3 |

Cifras preliminares sujetas a revisión.
Las sumas pueden no coincidir debido al redondeo.
Fuente: Servicio de Administración Tributaria.

**Recaudación del Impuesto Especial Sobre Producción y Servicios**
**Por Sector de Actividad Económica**
Enero-junio de 2021

| Concepto | Millones de pesos |
|---|---|
| **Total** | **221,324.2** |
| Agricultura, ganadería, aprovechamiento forestal, pesca y caza | -760.7 |
| Minería | 218.2 |
| Electricidad, agua y suministro de gas por ductos al consumidor final | -0.1 |
| Construcción | 76.9 |
| Industrias manufactureras | 114,177.8 |
| Comercio al por mayor | 14,885.5 |
| Comercio al por menor | -1,077.3 |
| Transportes, correos y almacenamiento | -4,441.9 |
| Información en medios masivos | 3,029.0 |
| Servicios financieros y de seguros | -10.2 |
| Servicios inmobiliarios y de alquiler de bienes muebles e intangibles | -47.0 |
| Servicios profesionales, científicos y técnicos | -273.6 |
| Dirección de corporativos y empresas | 0.0 |
| Servicios de apoyo a los negocios y manejo de desechos y servicios de remediación | 2,405.5 |
| Servicios educativos | 0.3 |
| Servicios de salud y de asistencia social | -21.4 |
| Servicios de esparcimiento culturales y deportivos, y otros servicios recreativos | 1,208.2 |
| Servicios de alojamiento temporal y de preparación de alimentos y bebidas | -42.0 |
| Otros servicios excepto actividades de gobierno | 119.9 |
| Actividades de gobierno y de organismos internacionales y extraterritoriales | 0.3 |
| Otros | 1,721.4 |
| Otros auxiliares 1/ | 90,155.6 |

Cifras preliminares sujetas a revisión.
Las sumas pueden no coincidir debido al redondeo.
1_/ Incluye la recaudación de las Aduanas, Entidades Federativas y Tesorería de la Federación, como Auxiliares
Fuente: Servicio de Administración Tributaria.

## d) Estadísticas del Régimen de Incorporación Fiscal

**Uso del Aplicativo "Mis Cuentas"** 1_/
Enero-junio de 2021

| Concepto | Número de Operaciones |
|---|---|
| **Total** | **29,808,441** |
| Ingresos | 398,773 |
| Egresos | 734,790 |
| Facturas | 28,674,878 |

Cifras preliminares sujetas a revisión.
1_/ Sistema electrónico del SAT, a través del cual los contribuyentes del Régimen de Incorporación Fiscal, entre otras personas físicas, llevan su contabilidad y pueden generar facturas electrónicas.
Fuente: Servicio de Administración Tributaria.

Recaudación del Régimen de Incorporación Fiscal
Enero-junio de 2021
(Millones de pesos)

| Concepto | Millones de pesos |
|---|---|
| **Total** | **4,492.6** |
| Impuesto sobre la renta | 1,575.9 |
| Impuesto al valor agregado | 2,873.6 |
| Impuesto especial a la producción y servicios | 43.1 |

Cifras preliminares sujetas a revisión.
Las sumas pueden no coincidir debido al redondeo.
Fuente: Servicio de Administración Tributaria.

**Estímulos Fiscales del Régimen de Incorporación Fiscal** 1_/
**Enero-junio de 2021**
(Millones de pesos)

| Concepto | Millones de pesos |
|---|---|
| **Total** | **9,944.2** |
| Impuesto sobre la renta | 6,896.4 |
| Impuesto al valor agregado | 2,933.1 |
| Impuesto especial a la producción y servicios | 114.7 |

Cifras preliminares sujetas a revisión.
Las sumas pueden no coincidir debido al redondeo.
1_/ Los datos consideran:
a) Reducción del ISR contemplado en el artículo 111 de la Ley del impuesto sobre la renta, así como las disposiciones del artículo 23 de la Ley de Ingresos de la Federación.
b) "Decreto que compila diversos beneficios fiscales y establece medidas de simplificación administrativa", publicado en el Diario Oficial de la Federación el 26 de diciembre de 2013, a través del cual se otorga a los contribuyentes que tributan en el Régimen de Incorporación Fiscal, un estímulo fiscal consistente en una cantidad equivalente al 100% del impuesto al valor agregado y del impuesto especial sobre producción y servicios, que deba trasladarse en la enajenación de bienes o prestación de servicios, que se efectúen con el público en general.
c) " Decreto por el que se otorgan beneficios fiscales a quienes tributen en el Régimen de Incorporación Fiscal.", publicado en el Diario Oficial de la Federación el 10 de septiembre de 2014, a través del cual se otorga a los contribuyentes que tributan en el Régimen de Incorporación Fiscal, estímulos fiscales en materia del impuesto al valor agregado y del impuesto especial sobre producción y servicios.
d) "Decreto por el que se amplían los beneficios fiscales a los contribuyentes del Régimen de Incorporación Fiscal", publicado en el Diario Oficial de la Federación el 11 de marzo de 2015, a través del cual se amplía la aplicación de la reducción del 100% del ISR, IVA y IEPS.
Fuente: Servicio de Administración Tributaria.

**Universo de Contribuyentes Inscritos en el Régimen de Incorporación Fiscal 1/**
Enero-Junio de 2021

| Concepto | Número |
|---|---|
| **Total** | **3,442,006** |
| Agricultura, ganadería, aprovechamiento forestal, pesca y caza | 19,617 |
| Minería | 2,699 |
| Electricidad, agua y suministro de gas por ductos al consumidor final | 1,921 |
| Construcción | 109,247 |
| Industrias manufactureras | 262,316 |
| Comercio al por mayor | 113,271 |
| Comercio al por menor | 1,255,603 |
| Transportes, correos y almacenamiento | 466,293 |
| Información en medios masivos | 33,914 |
| Servicios financieros y de seguros | 3,651 |
| Servicios inmobiliarios y de alquiler de bienes muebles e intangibles | 41,259 |
| Servicios profesionales, científicos y técnicos | 433,271 |
| Dirección de corporativos y empresas | 30 |
| Servicios de apoyo a los negocios y manejo de desechos y servicios de remediación | 110,485 |
| Servicios educativos | 21,477 |
| Servicios de salud y asistencia social | 16,751 |
| Servicio de esparcimiento culturales y deportivos y otros servicios recreativos | 28,290 |
| Servicios de alojamiento temporal y de preparación de alimentos y bebidas | 136,728 |
| Otros servicios excepto actividades de gobierno | 350,234 |
| Actividades de gobierno y de organismos internacionales y extraterritoriales | 3,709 |
| Otros | 31,240 |

Cifras preliminares sujetas a revisión.
1_/ La cifra forma parte del total del cuadro de Universo de Contribuyentes Activos Registrados.
Fuente: Servicio de Administración Tributaria.

## e) Aprovechamientos, Otros, Otros

**Aprovechamientos, Otros, Otros**
**Enero-junio de 2021**
(Millones de pesos)

| Concepto | Millones de pesos |
|---|---|
| **Total** | **71,442.8** |
| Recursos acumulados en los ramos de cesantía en edad avanzada y vejez, a que se refiere el artículo décimo tercero transitorio de la Ley del Seguro Social. | 30,595.6 |
| Derivados de la colocación de bono de tasa fija del Gobierno Federal. | 12,319.2 |
| Derivados de la colocación de UDIBONOS. | 11,988.8 |
| Instituto de Seguridad y Servicios Sociales de los Trabajadores del Estado. | 9,530.2 |
| Secretaría de Hacienda y Crédito Público. | 2,354.4 |
| Servicios que ofrece la Comisión Nacional de Hidrocarburos. | 535.5 |
| Por diversos bienes y servicios (SEDENA). | 889.1 |
| Servicios de protección y seguridad que otorga el Servicio de Protección Federal (SSPC). | 490.5 |
| Otros. | 2,739.5 |

Cifras preliminares sujetas a revisión.
Las sumas pueden no coincidir debido al redondeo.
Fuente: Servicio de Administración Tributaria.

## II. Indicadores de Recaudación

### a) Resultado de las tareas de fiscalización y el costo en que se incurre por éstas.

Las actividades de auditoría a los contribuyentes continúan con el propósito, por una parte, de identificar conductas o prácticas evasoras u omisas de las obligaciones fiscales, y por otra, crear conciencia de riesgo ante el incumplimiento, mediante el fortalecimiento de la presencia fiscal. Para ello la Secretaría de Hacienda y Crédito Público, a través del Servicio de Administración Tributaria, realiza diversas acciones encaminadas a cumplir estos propósitos.

**Eficiencia recaudatoria y cobranza sin necesidad de judicialización**
Enero-junio de 2021

| Concepto | Millones de pesos |
|---|---|
| **Total Cobrado** | **247,690.6** |
| **Efectivo**[1/] | |
| Recaudación secundaria consecuencia de la intervención de la autoridad fiscal, a través tanto de acciones para aumentar la eficiencia recaudatoria, mediante programas que promueven la regularización de los contribuyentes que no cumplieron con sus obligaciones fiscales de manera oportuna y la cobranza coactiva, como de actos de fiscalización. | 136,200.1 |
| **Importes que no ingresan en efectivo** | |
| Ingresos virtuales derivados de control de obligaciones y de facultades de comprobación que se refieren a la cantidad que el contribuyente no podrá utilizar para futuros pagos de impuestos, solicitar devoluciones, realizar compensaciones o aplicar pérdidas fiscales, lo que generará un incremento en la recaudación. | 111,490.5 |
| **Presupuesto ejercido en la función fiscalizadora** [2/] | **1,429.3** |

Cifras preliminares que corresponden a actos de fiscalización terminados y en proceso.
Las sumas pueden no coincidir debido al redondeo.
1_/ No considera lo ejercido para el cobro de cartera y las acciones realizadas para aumentar la eficiencia recaudatoria a través de programas que promueven la regularización y de la cobranza coactiva.
Fuente: Servicio de Administración Tributaria.

Los indicadores que permiten evaluar el resultado de las tareas de auditoría y fiscalización son:

Rentabilidad de la Fiscalización. Permite comparar la inversión en actos de fiscalización contra la recuperación inmediata derivada de los propios actos. Esto es, lo que le cuesta a la SHCP fiscalizar, contra lo que recupera en el transcurso de las auditorias.

Durante el período enero-junio de 2021, cada peso invertido en los actos de fiscalización se multiplicó por 131.8 por medio de la recuperación de cifras cobradas.

Efectividad de la Fiscalización. Permite conocer en cuántos de los actos en que se entró en contacto directo con el contribuyente se identificaron evasiones u omisiones de éste.

El resultado de este indicador durante enero-junio fue de 96.8 por ciento, lo que significa que de cada 10 casos, más de 9 resultaron con observaciones determinadas por los auditores. Además, muestra que el direccionamiento y ejecución de las auditorías tuvo un alto grado de certeza.

Presencia Fiscal. Con el fin de reducir, al máximo posible, las molestias innecesarias a los contribuyentes y lograr un mejor aprovechamiento de los recursos públicos, en este ejercicio la política para los actos de fiscalización ha sido la de privilegiar la calidad sobre la cantidad.

En el período que se informa, se realizaron 10,710 actos de fiscalización, soportado esto con una rentabilidad de 131.8 y una efectividad de 96.8 porciento.

## b) Aplicación de multas.

Durante el período enero-junio 2021 se obtuvieron ingresos procedentes de la aplicación de multas fiscales por un valor de 7,028.4 millones de pesos.

**Multas Fiscales**
**Por Rubros**
Enero-junio de 2021

| Concepto | Millones de pesos |
|---|---|
| **Total** | **7,079.7** |
| Por infracciones a las disposiciones sobre comercio exterior | 594.2 |
| Por corrección fiscal | 6,106.7 |
| Por incumplimiento o extemporaneidad a requerimientos del R.F.C. y control de obligaciones | 51.3 |
| Impuestas por entidades federativas | 287.4 |
| Otras | 40.1 |

Cifras preliminares sujetas a revisión.
Incluye Multas de Derechos conforme a LIF 2021.
Las sumas pueden no coincidir debido al redondeo.
Fuente: Secretaria de Hacienda y Crédito Público.

# III. Recaudación Federal Participable e Integración de los Fondos de distribución

**Recaudación federal participable, enero-junio**
(Millones de pesos)

| Concepto | 2020 | 2021 _p/ Programa | 2021 _p/ Observado | Diferencia | Var. % Real |
|---|---|---|---|---|---|
| **Total** | **1,681,035.1** | **1,802,894.9** | **1,796,101.6** | **-6,793.3** | **1.8** |
| **Tributarios** | **1,592,684.0** | **1,681,196.5** | **1,663,777.1** | **-17,419.4** | **-0.5** |
| Renta | 801,084.7 | 885,278.9 | 821,269.5 | -64,009.5 | -2.3 |
| Valor agregado | 503,267.9 | 489,404.7 | 560,552.0 | 71,147.3 | 6.1 |
| Producción y servicios | 225,837.8 | 245,562.7 | 218,405.9 | -27,156.8 | -7.9 |
| Gasolinas federal | 135,985.1 | 154,636.6 | 125,069.9 | -29,566.7 | -12.4 |
| Gasolinas Estatal | 11,269.2 | 13,279.5 | 10,003.7 | -3,275.8 | -15.4 |
| Tabacos labrados | 22,163.8 | 20,050.1 | 20,511.9 | 461.8 | -11.8 |
| Bebidas alcohólicas | 9,751.7 | 9,450.7 | 10,240.4 | 789.7 | 0.0 |
| Cerveza | 16,608.5 | 16,542.7 | 18,557.2 | 2,014.5 | 6.4 |
| Bebidas energetizantes | 162.7 | 150.2 | 89.9 | -60.3 | -47.4 |
| Telecomunicaciones | 3,093.2 | 3,131.3 | 3,272.5 | 141.2 | 0.8 |
| Bebidas saborizadas | 13,396.9 | 13,754.4 | 14,127.9 | 373.5 | 0.5 |
| Alimentos no básicos | 9,843.0 | 11,098.9 | 12,381.3 | 1,282.4 | 19.8 |
| Plaguicidas | 948.0 | 842.2 | 785.7 | -56.5 | -21.0 |
| Combustibles fósiles | 2,485.7 | 2,618.4 | 3,357.9 | 739.5 | 28.7 |
| Otras retenciones | 130.1 | 7.6 | 7.7 | 0.1 | -94.4 |
| Comercio exterior | 27,641.7 | 28,575.0 | 31,963.2 | 3,388.2 | 10.2 |
| Importación | 27,641.7 | 28,575.0 | 31,963.1 | 3,388.1 | 10.2 |
| Exportación | 0.0 | 0.0 | 0.1 | 0.1 | 280.3 |
| Automóviles nuevos 1/ | 5,327.2 | 4,653.2 | 6,986.1 | 2,333.0 | 24.9 |
| Tenencia | 7.3 | 0.0 | 8.0 | 8.0 | 4.5 |
| Impuesto federal | 0.0 | 0.0 | 0.0 | 0.0 | - |
| Resto 2/ | 7.3 | 0.0 | 8.0 | 8.0 | 4.5 |
| Recargos y actualizaciones | 28,853.8 | 26,914.2 | 23,033.4 | -3,880.8 | -23.9 |
| Otros 3/ | -509.6 | -647.2 | 267.5 | 914.7 | -150.0 |
| Derecho a la minería 4/ | 1,173.2 | 1,455.1 | 1,291.5 | -163.5 | 4.9 |
| **Petroleros** | **88,351.1** | **121,698.4** | **132,324.5** | **10,626.1** | **42.7** |
| Transferencias del fondo mexicano del petróleo | 88,292.8 | 121,679.5 | 132,405.3 | 10,725.8 | 42.9 |
| ISR de contratos y asignaciones | 58.3 | 18.9 | -80.8 | -99.7 | -231.9 |
| Derecho ordinario sobre hidrocarburos | 0.0 | 0.0 | 0.0 | 0.0 | - |
| Derecho especial sobre hidrocarburos | 0.0 | 0.0 | 0.0 | 0.0 | - |
| Derecho adicional sobre hidrocarburos | 0.0 | 0.0 | 0.0 | 0.0 | - |
| Derecho ordinario sobre hidrocarburos para municipios | 0.0 | 0.0 | 0.0 | 0.0 | - |
| Derecho especial sobre hidrocarburos para municipios | 0.0 | 0.0 | 0.0 | 0.0 | - |
| Derecho adicional sobre hidrocarburos para municipios. | 0.0 | 0.0 | 0.0 | 0.0 | - |

p_/ Cifras preliminares
Nota: Las cifras corresponden a la información utilizada para el pago provisional de participaciones correspondientes a enero-junio, lo que implica que se refiere a la recaudación del 1er ajuste cuatrimestral enero-abril y abril-mayo de 2021, de acuerdo con lo establecido en la Ley de Coordinación Fiscal. Por esta razón, los datos del presente cuadro difieren de las cifras de recaudación contenidas en los demás apartados de este reporte.
Las cifras consignadas en los renglones de tenencia resto, ISAN y gasolina estatal, corresponden al monto reportado como autoliquidable por las propias entidades federativas y se refieren a enero-junio.
El cuadro presenta un desagregado de conceptos relevantes para el análisis de la composición de la recaudación federal participable y de otros montos participables. La información se presenta en términos brutos. Se incluyen algunos conceptos que no integran la recaudación federal participable como el IEPS por gasolinas estatal, el Impuesto sobre Automóviles Nuevos y la Tenencia estatal o los derechos sobre hidrocarburos para municipios pero que son importantes para el análisis de las participaciones.
Las sumas pueden no coincidir debido al redondeo
1_/ Incluye Fondo de Compensación del ISAN.
2_/ Se refiere al impuesto sobre tenencia o uso de vehículos recaudado y autoliquidado por las entidades federativas. Incluye los accesorios derivados del gravamen.
3_/ Impuestos no comprendidos en las fracciones de la Ley de Ingresos causados en ejercicios fiscales anteriores pendientes de liquidación o pago.
4_/ Con el fin de simplificar se considera el derecho a la minería como parte de los ingresos tributarios.
Fuente: Unidad de Política de Ingresos Tributarios.

**Participaciones Pagadas a las Entidades Federativas durante el período Enero-junio de 2021 P/ por Fondos y por Entidad Federativa**
(Millones de Pesos)

| ENTIDAD | FONDO GENERAL DE PARTICIPACIONES | FONDO DE FOMENTO MUNICIPAL | FONDO DE FISCALIZACIÓN | FONDO DE EXTRACCIÓN DE HIDROCARBUROS | IEPS | IEPS 1/ GASOLINAS ESTATAL | TENENCIA | 0.136% DE LA RECAUDACIÓN FEDERAL PARTICIPABLE | PARA MUNICIPIOS POR LO QUE SE EXPORTAN HIDROCARBUROS | ISAN 2./ | INCENTIVOS ECONÓMICOS | FONDO DE COMPENSACIÓN DE REPECOS E INTERMEDIOS | FONDO I S R | TOTAL |
|---|---|---|---|---|---|---|---|---|---|---|---|---|---|---|
| **T O T A L** | **357,386.4** | **17,832.7** | **21,250.8** | **1,338.9** | **7,173.3** | **10,003.7** | **8.0** | **2,423.7** | **78.5** | **6,986.1** | **21,411.4** | **631.4** | **45,291.5** | **491,816.5** |
| AGUASCALIENTES | 3,854.4 | 337.8 | 215.7 | - | 169.8 | 72.1 | 0.2 | - | - | 105.8 | 209.7 | 8.0 | 499.5 | 5,472.9 |
| BAJA CALIFORNIA | 10,813.9 | 343.5 | 719.4 | - | 425.6 | 395.5 | 0.3 | 103.6 | - | 272.4 | 866.4 | 37.9 | 1,630.3 | 15,608.9 |
| BAJA CALIFORNIA SUR | 1,879.7 | 110.2 | 157.7 | - | 80.7 | 136.3 | 0.2 | 0.2 | - | 52.6 | 637.3 | 8.7 | 160.8 | 3,224.5 |
| CAMPECHE | 3,032.5 | 188.3 | 124.4 | 767.8 | 17.0 | 86.6 | - | 7.9 | 31.8 | 34.9 | 39.5 | 6.8 | 324.1 | 4,661.8 |
| COAHUILA | 8,655.6 | 350.3 | 445.8 | -3.9 | 216.9 | 141.8 | 0.0 | 67.2 | 0.0 | 246.4 | 578.2 | 11.7 | 858.3 | 11,568.4 |
| COLIMA | 2,303.1 | 168.7 | 104.6 | 0.0 | 53.9 | 110.3 | - | 70.3 | - | 49.1 | 432.5 | 7.5 | 260.1 | 3,560.2 |
| CHIAPAS | 15,261.8 | 507.8 | 824.1 | 41.1 | 113.2 | 526.0 | - | 3.1 | - | 125.0 | 2,489.9 | 17.8 | 820.2 | 20,729.9 |
| CHIHUAHUA | 10,676.9 | 526.7 | 707.5 | 0.0 | 242.1 | 278.8 | 0.2 | 105.7 | - | 238.8 | 295.8 | 31.4 | 1,513.2 | 14,617.0 |
| CIUDAD DE MÉXICO | 36,771.0 | 1,977.7 | 1,772.4 | 0.0 | 788.1 | 444.1 | - | 0.0 | - | 1,056.3 | 840.8 | 64.8 | 5,846.5 | 49,561.7 |
| DURANGO | 4,918.6 | 369.8 | 310.4 | 0.0 | 113.3 | 126.7 | 0.0 | 0.0 | - | 80.9 | 416.7 | 8.5 | 883.9 | 7,228.7 |
| GUANAJUATO | 15,600.2 | 841.8 | 1,266.9 | 0.0 | 303.7 | 299.2 | 3.5 | 0.0 | - | 261.5 | 419.1 | 25.6 | 1,870.0 | 20,891.5 |
| GUERRERO | 8,710.2 | 352.3 | 358.4 | 0.0 | 119.6 | 423.2 | - | 2.3 | - | 56.3 | 289.5 | 9.6 | 1,144.9 | 11,466.3 |
| HIDALGO | 6,990.5 | 636.7 | 340.5 | 0.0 | 111.2 | 177.4 | 0.0 | 0.0 | - | 83.8 | 199.1 | 13.9 | 618.7 | 9,171.7 |
| JALISCO | 24,190.2 | 1,070.1 | 1,106.0 | 0.0 | 626.8 | 562.9 | 0.2 | 0.0 | - | 695.0 | 824.0 | 61.8 | 3,742.7 | 32,879.6 |
| MÉXICO | 49,038.1 | 1,847.3 | 2,587.2 | 0.0 | 889.0 | 1,020.1 | 0.7 | 0.0 | - | 707.8 | 1,447.5 | 49.1 | 5,954.8 | 63,541.7 |
| MICHOACÁN | 12,019.0 | 743.0 | 527.2 | 0.0 | 294.4 | 490.9 | - | 134.0 | - | 181.2 | 190.0 | 17.9 | 1,643.6 | 16,241.3 |
| MORELOS | 5,192.6 | 311.7 | 230.1 | 0.0 | 73.8 | 132.5 | - | 0.0 | - | 72.8 | 94.9 | 9.2 | 397.8 | 6,515.4 |
| NAYARIT | 3,366.6 | 261.5 | 183.7 | 0.0 | 59.3 | 95.0 | - | 0.0 | - | 27.8 | 173.1 | 4.8 | 295.2 | 4,467.0 |
| NUEVO LEÓN | 17,693.6 | 632.1 | 844.0 | -41.4 | 518.1 | 369.0 | 1.5 | 37.0 | - | 557.0 | 1,198.5 | 19.3 | 2,865.5 | 24,694.1 |
| OAXACA | 9,060.5 | 745.6 | 486.4 | 0.0 | 127.3 | 431.2 | - | 0.2 | 1.6 | 80.3 | 338.7 | 4.9 | 587.8 | 11,864.4 |
| PUEBLA | 16,294.1 | 814.8 | 750.0 | -14.3 | 302.0 | 444.9 | 0.2 | 0.0 | - | 320.8 | 208.8 | 20.1 | 1,536.3 | 20,677.7 |
| QUERÉTARO | 6,301.4 | 367.9 | 471.2 | 0.0 | 157.2 | 153.7 | 0.0 | 0.0 | - | 173.5 | 492.4 | 18.5 | 1,020.1 | 9,156.0 |
| QUINTANA ROO | 4,778.2 | 248.1 | 364.8 | 0.0 | 134.4 | 173.4 | 0.1 | 12.4 | - | 112.2 | 424.1 | 16.4 | 513.4 | 6,777.4 |
| SAN LUIS POTOSÍ | 7,087.1 | 431.0 | 485.7 | -0.2 | 120.1 | 154.2 | - | 0.0 | - | 153.1 | 250.9 | 22.6 | 1,490.7 | 10,195.2 |
| SINALOA | 8,734.4 | 425.5 | 158.6 | 0.0 | 158.5 | 215.5 | 0.0 | 5.2 | - | 270.3 | 1,247.8 | 34.0 | 593.0 | 11,842.8 |
| SONORA | 8,341.6 | 278.7 | 2,172.3 | 0.0 | 165.3 | 279.1 | 0.2 | 125.0 | - | 218.7 | 260.9 | 20.5 | 889.2 | 12,751.3 |
| TABASCO | 9,759.0 | 409.4 | 945.7 | 398.8 | 105.7 | 430.7 | - | 0.0 | 27.1 | 97.9 | 122.9 | 5.9 | 1,659.3 | 13,962.5 |
| TAMAULIPAS | 10,048.8 | 487.0 | 502.2 | 100.8 | 176.9 | 426.7 | 0.5 | 1,620.3 | 1.3 | 260.3 | 165.3 | 19.4 | 1,372.4 | 15,181.9 |
| TLAXCALA | 3,657.2 | 239.5 | 373.4 | 0.0 | 26.5 | 254.0 | - | 0.0 | - | 21.1 | 35.7 | 2.6 | 581.2 | 5,191.2 |
| VERACRUZ | 22,198.5 | 842.1 | 873.2 | 90.3 | 291.8 | 684.5 | - | 115.4 | 16.6 | 236.5 | 5,873.1 | 31.6 | 2,597.9 | 33,851.6 |
| YUCATÁN | 5,941.6 | 494.7 | 641.2 | 0.0 | 111.0 | 231.1 | - | 13.8 | - | 108.5 | 232.1 | 8.3 | 591.8 | 8,374.1 |
| ZACATECAS | 4,215.5 | 471.2 | 200.1 | 0.0 | 80.1 | 236.3 | - | 0.0 | - | 27.4 | 116.3 | 12.6 | 528.3 | 5,887.7 |

P/ Cifras Preliminares
Las sumas pueden no coincidir debido al redondeo
1/ Incluye Fondo de compensación, Participaciones de Gasolinas y Diesel e Incentivos venta final de gasolina y diesel.
2_/ Incluye Fondo de Compensación del ISAN
Fuente: Unidad de Política de Ingresos Tributarios con base en información de la Unidad de Coordinación con Entidades Federativas.

**Participaciones Pagadas a las Entidades Federativas durante el período Enero-junio de 2020 por Fondos y por Entidad Federativa**
(Millones de Pesos)

| ENTIDAD | FONDO GENERAL DE PARTICIPACIONES | FONDO DE FOMENTO MUNICIPAL | FONDO DE FISCALIZACIÓN | FONDO DE EXTRACCIÓN DE HIDROCARBUROS | IEPS | IEPS 1/ GASOLINAS ESTATAL | TENENCIA | 0.136% DE LA RECAUDACIÓN FEDERAL PARTICIPABLE | PARA MUNICIPIOS POR LO QUE SE EXPORTAN HIDROCARBUROS | ISAN 2./ | INCENTIVOS ECONÓMICOS | FONDO DE COMPENSACIÓN DE REPECOS E INTERMEDIOS | FONDO I S R | TOTAL |
|---|---|---|---|---|---|---|---|---|---|---|---|---|---|---|
| **T O T A L** | 332,411.2 | 16,602.0 | 20,959.7 | 1,716.4 | 6,497.4 | 11,269.2 | 7.3 | 2,258.8 | 108.9 | 5,327.2 | 11,741.0 | 709.3 | 45,161.7 | 454,770.0 |
| AGUASCALIENTES | 3,568.7 | 317.5 | 187.2 | - | 81.3 | 79.4 | 0.2 | - | - | 68.8 | 200.8 | 9.0 | 521.2 | 5,034.1 |
| BAJA CALIFORNIA | 9,410.2 | 300.1 | 618.2 | - | 372.6 | 348.9 | 0.3 | 91.2 | - | 179.3 | 286.2 | 41.4 | 2,091.5 | 13,739.8 |
| BAJA CALIFORNIA SUR | 2,479.3 | 108.3 | 114.6 | - | 76.7 | 126.4 | 0.1 | 0.2 | - | 35.8 | 256.1 | 9.9 | 202.0 | 3,409.5 |
| CAMPECHE | 2,738.6 | 179.9 | 121.2 | 894.9 | 24.9 | 76.5 | - | 7.5 | 29.4 | 26.4 | 35.2 | 7.8 | 321.2 | 4,463.5 |
| COAHUILA | 7,757.1 | 311.8 | 395.3 | 3.9 | 191.1 | 206.0 | 0.0 | 56.7 | 0.0 | 175.4 | 337.2 | 11.4 | 1,039.4 | 10,485.3 |
| COLIMA | 2,093.8 | 164.9 | 97.9 | - | 38.5 | 118.4 | 0.0 | 66.0 | - | 37.0 | 225.1 | 8.7 | 482.0 | 3,332.2 |
| CHIAPAS | 13,983.9 | 456.7 | 653.7 | 32.7 | 91.6 | 549.4 | - | 3.0 | - | 82.8 | 94.5 | 20.8 | 1,017.0 | 16,986.2 |
| CHIHUAHUA | 9,805.4 | 474.1 | 576.5 | - | 215.0 | 314.4 | 0.2 | 101.9 | - | 173.0 | 411.1 | 35.5 | 1,802.0 | 13,909.1 |
| CIUDAD DE MÉXICO | 34,153.9 | 1,860.8 | 1,810.6 | - | 774.1 | 579.7 | 0.0 | - | - | 952.4 | 1,899.9 | 71.4 | 5,335.9 | 47,438.7 |
| DURANGO | 4,275.2 | 348.9 | 238.4 | - | 102.6 | 159.7 | 0.1 | - | - | 61.8 | 111.1 | 9.9 | 370.0 | 5,677.7 |
| GUANAJUATO | 14,032.9 | 893.5 | 1,195.0 | - | 296.1 | 367.6 | 3.8 | - | - | 205.0 | 397.3 | 28.5 | 2,349.7 | 19,769.2 |
| GUERRERO | 8,417.9 | 340.4 | 350.6 | - | 110.2 | 440.4 | - | 2.5 | - | 41.0 | 62.2 | 10.7 | 1,069.1 | 10,845.0 |
| HIDALGO | 6,827.1 | 618.0 | 325.1 | - | 127.5 | 244.1 | 0.0 | - | - | 102.9 | 134.2 | 15.6 | 717.0 | 9,111.6 |
| JALISCO | 22,266.4 | 917.2 | 1,080.3 | - | 549.2 | 665.0 | 0.7 | - | - | 461.2 | 413.3 | 72.3 | 3,532.5 | 29,958.0 |
| MÉXICO | 48,000.3 | 1,650.4 | 2,365.6 | - | 752.2 | 1,284.2 | 0.3 | - | - | 568.2 | 1,423.2 | 52.0 | 5,579.6 | 61,676.0 |
| MICHOACÁN | 10,446.9 | 698.5 | 485.8 | - | 318.8 | 369.8 | - | 116.4 | - | 137.6 | 187.4 | 20.3 | 1,488.9 | 14,270.3 |
| MORELOS | 4,605.4 | 289.4 | 217.7 | - | 72.7 | 148.2 | - | - | - | 55.4 | 93.0 | 10.7 | 373.5 | 5,866.0 |
| NAYARIT | 3,106.2 | 258.9 | 155.2 | - | 50.7 | 272.8 | - | - | - | 17.0 | 84.8 | 5.1 | 279.2 | 4,230.0 |
| NUEVO LEÓN | 15,642.7 | 529.7 | 779.7 | 41.1 | 454.4 | 440.9 | 0.3 | 32.8 | - | 437.8 | 950.2 | 21.2 | 2,227.5 | 21,558.2 |
| OAXACA | 9,843.3 | 683.6 | 489.3 | - | 109.6 | 448.5 | 0.0 | 2.3 | 2.7 | 54.1 | 104.9 | 5.0 | 553.9 | 12,297.3 |
| PUEBLA | 14,363.3 | 779.3 | 793.7 | 13.8 | 203.1 | 506.3 | 0.3 | - | - | 253.7 | 206.8 | 23.1 | 2,077.4 | 19,220.9 |
| QUERÉTARO | 5,557.4 | 342.2 | 356.6 | - | 156.0 | 194.4 | 0.0 | - | - | 115.7 | 593.7 | 20.3 | 969.7 | 8,306.1 |
| QUINTANA ROO | 4,401.6 | 241.8 | 366.3 | - | 160.6 | 178.5 | 0.1 | 12.7 | - | 83.7 | 443.1 | 19.1 | 544.5 | 6,452.1 |
| SAN LUIS POTOSÍ | 6,739.0 | 418.8 | 451.2 | 0.2 | 109.8 | 198.7 | - | - | - | 106.8 | 134.3 | 27.4 | 1,829.2 | 10,015.5 |
| SINALOA | 8,033.2 | 357.8 | 1,351.7 | - | 150.8 | 329.8 | 0.0 | 5.0 | - | 194.1 | 332.7 | 39.9 | 702.2 | 11,497.4 |
| SONORA | 7,982.4 | 251.8 | 2,092.9 | - | 153.6 | 281.8 | 0.1 | 117.3 | - | 158.7 | 363.7 | 22.2 | 748.5 | 12,173.0 |
| TABASCO | 8,731.1 | 407.4 | 939.0 | 510.5 | 103.6 | 378.9 | 0.0 | - | 50.0 | 70.1 | 72.3 | 6.3 | 1,394.0 | 12,663.1 |
| TAMAULIPAS | 9,482.1 | 458.0 | 478.1 | 108.5 | 177.1 | 406.4 | 0.8 | 1,530.8 | 1.7 | 173.2 | 139.2 | 20.9 | 1,323.4 | 14,300.2 |
| TLAXCALA | 3,486.6 | 236.4 | 191.7 | - | 22.8 | 297.1 | - | - | - | 18.0 | 31.3 | 2.8 | 410.7 | 4,697.4 |
| VERACRUZ | 20,861.1 | 780.9 | 921.7 | 110.8 | 250.4 | 733.1 | 0.0 | 98.3 | 25.1 | 176.8 | 1,432.1 | 36.0 | 2,366.0 | 27,792.3 |
| YUCATÁN | 5,462.1 | 467.3 | 584.1 | - | 128.1 | 243.6 | - | 14.1 | - | 78.6 | 135.7 | 9.1 | 718.3 | 7,841.1 |
| ZACATECAS | 3,856.3 | 457.5 | 174.6 | - | 71.5 | 280.2 | - | - | - | 24.9 | 148.4 | 14.8 | 724.9 | 5,753.2 |

P/ Cifras Preliminares
Las sumas pueden no coincidir debido al redondeo
1/ Incluye Fondo de compensación, Participaciones de Gasolinas y Diesel e Incentivos venta final de gasolina y diesel.
2_/ Incluye Fondo de Compensación del ISAN
Fuente: Unidad de Política de Ingresos Tributarios con base en información de la Unidad de Coordinación con Entidades Federativas.

## IV. Monto de estímulos fiscales y sus sectores beneficiarios

**Estímulos Fiscales**
**Por rubro**
Enero-junio de 2021

| Concepto | Millones de pesos |
|---|---|
| **Total** | **15,543.3** |
| Crédito diésel | 2,567.2 |
| Automotriz para transporte público | 3,249.4 |
| Uso de infraestructura carretera de cuota | 372.5 |
| Otros estímulos | 9,354.3 |

Cifras preliminares sujetas a revisión.
Las sumas pueden no coincidir debido al redondeo.
Fuente: Servicio de Administración Tributaria.

**Estímulos Fiscales**
**Por Sector de Actividad Económica**
Enero-junio de 2021

| Concepto | Millones de pesos |
|---|---|
| **Total** | **15,543.3** |
| Agricultura, ganadería, aprovechamiento forestal, pesca y caza | 232.4 |
| Minería | 13.8 |
| Electricidad, agua y suministro de gas por ductos al consumidor final | 2.3 |
| Construcción | 62.0 |
| Industrias manufactureras | 2,496.2 |
| Comercio al por mayor | 574.7 |
| Comercio al por menor | 2,624.6 |
| Transportes, correos y almacenamiento | 5,659.8 |
| Información en medios masivos | 93.5 |
| Servicios financieros y de seguros | 618.4 |
| Servicios inmobiliarios y de alquiler de bienes muebles e intangibles | 105.1 |
| Servicios profesionales, científicos y técnicos | 453.2 |
| Dirección de corporativos y empresas | 4.9 |
| Servicios de apoyo a los negocios y manejo de desechos y servicios de remediación | 485.5 |
| Servicios educativos | 0.7 |
| Servicios de salud y de asistencia social | 23.5 |
| Servicios de esparcimiento culturales y deportivos, y otros servicios recreativos | 35.1 |
| Servicios de alojamiento temporal y de preparación de alimentos y bebidas | 198.4 |
| Otros servicios excepto actividades de gobierno | 59.1 |
| Actividades de gobierno y de organismos internacionales y extraterritoriales | 1,094.1 |
| Otros | 706.2 |

Cifras preliminares sujetas a revisión.
Las sumas pueden no coincidir debido al redondeo.
Fuente: Servicio de Administración Tributaria.

## V. Créditos Fiscales

**Saldos de Créditos Fiscales por tipo de Contribuyente**
Datos al 30 de junio de 2021

| Concepto | Millones de pesos |
|---|---|
| **Total del saldo** | **1,353,282.5** |
| Personas morales | 1,103,608.0 |
| Personas físicas (No actividad empresarial) | 156,762.1 |
| Personas físicas con actividad empresarial | 92,912.4 |

Cifras preliminares sujetas a revisión.
Las sumas pueden no coincidir debido al redondeo.
Información en importes históricos
Fuente: Servicio de Administración Tributaria.

**Saldos de Créditos Fiscales**
**Datos al 30 de junio de 2021**
(Millones de pesos)

| Conceptos | Personas Morales | Persona Física | | Total |
|---|---|---|---|---|
| | | No Actividad Empresarial | Actividad Empresarial | |
| **Total de saldos** | **1,103,608.0** | **156,762.1** | **92,912.4** | **1,353,282.5** |
| Gran Contribuyente | 370,217.9 | 430.1 | 0.0 | 370,648.0 |
| Otros | 733,390.1 | 156,332.0 | 92,912.4 | 982,634.4 |

Cifras preliminares sujetas a revisión.
Las sumas pueden no coincidir debido al redondeo.
Información en importes históricos
Fuente: Servicio de Administración Tributaria.

**Saldos de Créditos Fiscales**
**Por Sector Económico**
**Datos al 30 de junio de 2021**
(Millones de pesos)

| Conceptos | Persona Moral | Persona Física | | Total |
|---|---|---|---|---|
| | | No Actividad Empresarial | Actividad Empresarial | |
| **Total de saldos** | **1,103,608.0** | **156,762.1** | **92,912.4** | **1,353,282.5** |
| Agricultura, ganadería, aprovechamiento forestal, pesca y caza | 6,913.3 | 4,341.7 | 1,172.0 | 12,427.0 |
| Minería | 32,816.3 | 753.4 | 87.1 | 33,656.9 |
| Electricidad, agua y suministro de gas por ductos al consumidor final | 1,583.6 | 592.0 | 33.6 | 2,209.3 |
| Construcción | 143,423.9 | 2,131.9 | 5,273.4 | 150,829.2 |
| Industrias manufactureras | 121,154.2 | 5,047.3 | 1,483.8 | 127,685.3 |
| Comercio al por mayor | 165,210.9 | 2,975.2 | 19,846.5 | 188,032.6 |
| Comercio al por menor | 62,526.3 | 3,450.5 | 7,332.8 | 73,309.6 |
| Transportes, correos y almacenamiento | 77,861.2 | 1,487.8 | 2,634.2 | 81,983.1 |
| Información en medios masivos | 33,945.1 | 66.9 | 287.7 | 34,299.6 |
| Servicios financieros y de seguros | 23,213.3 | 3,105.8 | 999.0 | 27,318.1 |
| Servicios inmobiliarios y de alquiler de bienes muebles e intangibles | 63,252.8 | 7,612.9 | 7,689.0 | 78,554.7 |
| Servicios profesionales, científicos y técnicos | 116,596.8 | 48,317.7 | 31,721.6 | 196,636.1 |
| Dirección de corporativos y empresas | 12,506.7 | 310.4 | 3.2 | 12,820.4 |
| Servicios de apoyo a los negocios y manejo de desechos y servicios de remediación | 98,970.2 | 4,863.9 | 8,158.5 | 111,992.5 |
| Servicios educativos | 8,239.1 | 1,828.4 | 630.2 | 10,697.7 |
| Servicios de salud y de asistencia social | 8,887.4 | 1,203.0 | 900.8 | 10,991.3 |
| Servicios de esparcimiento culturales y deportivos, y otros servicios recreativos | 9,844.5 | 151.1 | 888.3 | 10,883.9 |
| Servicios de alojamiento temporal y de preparación de alimentos y bebidas | 10,127.8 | 320.6 | 455.2 | 10,903.7 |
| Otros servicios excepto actividades de gobierno | 19,258.7 | 3,658.1 | 2,705.0 | 25,621.7 |
| Actividades de gobierno y de organismos internacionales y extraterritoriales | 29,324.1 | 6,984.9 | 236.5 | 36,545.5 |
| Otros | 57,951.7 | 57,558.5 | 374.0 | 115,884.1 |

Cifras preliminares sujetas a revisión.
Las sumas pueden no coincidir debido al redondeo.
Información en importes históricos
Fuente: Servicio de Administración Tributaria.

**Cartera de Créditos Fiscales No Controvertidos**
Datos al 30 de junio de 2021

| | Créditos | Millones de pesos |
|---|---|---|
| **Total** | **1,345,908.0** | **490,587.7** |
| Factible de cobro | 977,384 | 331,662.4 |
| Baja probabilidad de cobro | 368,524 | 158,925.3 |

Cifras preliminares sujetas a revisión.
Las sumas pueden no coincidir debido al redondeo.
Fuente: Servicio de Administración Tributaria.

**Cartera de Créditos Fiscales Controvertidos**
**Datos al 30 de junio de 2021**

| | Créditos | Millones de pesos |
|---|---|---|
| **Total** | **142,323** | **862,694.8** |

Cifras preliminares sujetas a revisión.
Fuente: Servicio de Administración Tributaria.

**Cartera de Créditos Fiscales**
**Importe mensual recuperado**
Enero-junio de 2021

| Mes | Millones de pesos |
|---|---|
| **Total** | **35,932.5** |
| Enero | 2,130.6 |
| Febrero | 4,396.1 |
| Marzo | 11,225.3 |
| Abril | 3,675.1 |
| Mayo | 5,468.7 |
| Junio | 9,036.6 |

Cifras preliminares sujetas a revisión.
Las sumas pueden no coincidir debido al redondeo.
Fuente: Servicio de Administración Tributaria.

Créditos fiscales:

No controvertidos: Adeudos controlados por la administración tributaria aceptados por el contribuyente, al no haberse inconformado mediante algún procedimiento legal dentro del plazo establecido o bien al haberse inconformado se desista, se confirme la validez o se deseche y no se admita medio de defensa.

- Factible de cobro: Créditos fiscales que tiene la administración tributaria en alguna fase del procedimiento administrativo de ejecución para su cobro.
- Baja probabilidad de cobro: Se refiere a aquellos créditos que la administración tributaria ha determinado a cargo de deudores insolventes, no localizados y en comprobación de incobrabilidad.

Controvertidos: Créditos fiscales controlados por la administración tributaria a cargo de contribuyentes que promovieron medios de defensa y por lo cual no puedan ser objeto de acciones de cobro.

Nota: La cartera total está compuesta de la suma de los créditos factible de cobro, baja probabilidad de cobro y controvertidos

## VI. Devoluciones y compensaciones

**Devoluciones y Compensaciones por Saldos a Favor de los Contribuyentes Pagadas por el Gobierno Federal**
Enero-junio de 2021

| Conceptos | Millones de pesos | |
|---|---|---|
| | Devoluciones | Compensaciones 1/ |
| **Total** | **348,069.4** | **153,618.5** |
| **Tributarios** | **347,388.1** | **152,930.5** |
| Renta | 40,717.8 | 121,220.4 |
| Valor agregado | 301,101.0 | 15,699.4 |
| IEPS | 5,216.0 | 12,122.3 |
| Otros 2/ | 353.4 | 3,888.4 |
| **No tributarios 3/** | **681.2** | **688.0** |

Cifras preliminares sujetas a revisión.
Las sumas pueden no coincidir debido al redondeo.
1_/ Incluye regularizaciones
2_/ Incluye IETU, IDE, ICE, CNC, ISAN y accesorios.
3_/ Incluye Contribuciones de Mejoras, Derechos, Productos y Aprovechamientos.
Fuente: Servicio de Administración Tributaria.

# VII. Estadísticas de contribuyentes

## a) Universo de contribuyentes

**Universo de Contribuyentes Activos Registrados**
Datos al 30 de Junio de 2021

| Conceptos | Total General | Personas Morales | Total | Personas Físicas | |
|---|---|---|---|---|---|
| | | | | Con actividad empresarial | Sin actividad empresarial |
| **Total** | **79,515,421** | **2,246,756** | **77,268,665** | **7,331,885** | **69,936,780** |
| Agricultura, ganadería, aprovechamiento forestal, pesca y caza | **3,734,678** | 191,837 | **3,542,841** | 1,747,000 | 1,795,841 |
| Minería | **214,718** | 9,759 | **204,959** | 6,028 | 198,931 |
| Electricidad, agua y suministro de gas por ductos al consumidor final | **193,495** | 5,278 | **188,217** | 4,085 | 184,132 |
| Construcción | **1,794,652** | 230,029 | **1,564,623** | 311,774 | 1,252,849 |
| Industrias manufactureras | **5,468,333** | 160,791 | **5,307,542** | 433,475 | 4,874,067 |
| Comercio al por mayor | **1,638,364** | 268,533 | **1,369,831** | 314,589 | 1,055,242 |
| Comercio al por menor | **4,326,160** | 212,431 | **4,113,729** | 1,727,817 | 2,385,912 |
| Transportes, correos y almacenamiento | **1,316,448** | 78,834 | **1,237,614** | 661,662 | 575,952 |
| Información en medios masivos | **247,372** | 32,240 | **215,132** | 63,545 | 151,587 |
| Servicios financieros y de seguros | **643,184** | 29,902 | **613,282** | 21,740 | 591,542 |
| Servicios inmobiliarios y de alquiler de bienes muebles e intangibles | **956,853** | 123,524 | **833,329** | 105,268 | 728,061 |
| Servicios profesionales, científicos y técnicos | **23,682,075** | 276,675 | **23,405,400** | 680,796 | 22,724,604 |
| Dirección de corporativos y empresas | **17,240** | 7,519 | **9,721** | 181 | 9,540 |
| Servicios de apoyo a los negocios y manejo de desechos y servicios de remediación | **4,405,429** | 149,419 | **4,256,010** | 280,018 | 3,975,992 |
| Servicios educativos | **1,112,502** | 35,632 | **1,076,870** | 40,604 | 1,036,266 |
| Servicios de salud y de asistencia social | **1,258,819** | 100,236 | **1,158,583** | 38,626 | 1,119,957 |
| Servicios de esparcimiento culturales y deportivos, y otros servicios recreativos | **232,434** | 25,845 | **206,589** | 50,284 | 156,305 |
| Servicios de alojamiento temporal y de preparación de alimentos y bebidas | **503,113** | 45,076 | **458,037** | 178,783 | 279,254 |
| Otros servicios excepto actividades de gobierno | **2,029,291** | 225,186 | **1,804,105** | 545,332 | 1,258,773 |
| Actividades de gobierno y de organismos internacionales y extraterritoriales | **1,809,806** | 5,409 | **1,804,397** | 5,792 | 1,798,605 |
| Otros | **23,930,455** | 32,601 | **23,897,854** | 114,486 | 23,783,368 |

Cifras preliminares sujetas a revisión.
A partir del 1 de enero de 2014 se ajustó el criterio para la identificación de las Personas físicas:
Régimen General: Personas físicas activas, con las siguientes características:
-Que no sean Grandes Contribuyentes,
-Que tributen en el régimen de las personas físicas con actividades empresariales y profesionales y tengan la obligación de Pago provisional mensual de ISR por actividades empresariales activos o tributen en el régimen de actividades agrícolas, ganaderas, silvícolas y pesqueras.
Régimen de Incorporación fiscal: Personas físicas activas, con las siguientes características:
-Que no tributen en el régimen de las personas físicas con actividades empresariales y profesionales y tengan la obligación de pago provisional mensual de ISR por actividades empresariales activos.
-Que no tributen en el régimen de actividades agrícolas, ganaderas, silvícolas y pesqueras activo, ya que estos se consideraron en el rubro “General”.
NOTA:
Contribuyentes activos son aquellos contribuyentes que se encuentran inscritos, que no hayan sido suspendidos, ni cancelados.
El universo de contribuyentes puede comprender a cualquier persona que se haya inscrito en el Registro Federal de Contribuyentes (los cuales pueden registrarse con obligaciones fiscales o sin obligaciones).
Un contribuyente puede tener más de un régimen vigente a la fecha manifestada en el reporte.
Con el propósito de que la cifra total refleje el número de contribuyentes activos se ha priorizado el régimen para contabilizar al contribuyente una sola vez.
La cifra del total de personas físicas, así como de cada régimen que lo conforma están determinadas de acuerdo al Art. 24 fracción I de la Ley del SAT, esta puede no coincidir con el total por régimen publicado en el apartado de las cifras del Portal del SAT.
Fuente: Servicio de Administración Tributaria.

## b) Contribuyentes que presentaron declaración con pago

**Número de Contribuyentes Personas Morales**
**Por Nivel de Ingreso**
Datos al 30 de junio de 2021

| Rangos de ingreso (millones de pesos) | Personas morales en: | | |
|---|---|---|---|
| | ISR | IVA | IEPS |
| **Total** | **499,488** | **454,344** | **8,161** |
| 0 ≤ 6 | 203,424 | 179,660 | 1,935 |
| 6 ≤ 21 | 90,554 | 82,793 | 1,408 |
| 21 ≤ 101 | 74,568 | 70,299 | 1,903 |
| 101 ≤ 500 | 30,351 | 29,357 | 1,234 |
| Más de 500 | 10,374 | 10,292 | 823 |
| Resto 1/ | 90,217 | 81,943 | 858 |

Cifras preliminares sujetas a revisión
Nota: Se considera únicamente al auxiliar A.D.R.
1_/ Resto incluye a los contribuyentes que no presentaron declaración anual.
Los Rangos se obtienen de conformidad a los Ingresos Anuales declarados por el Contribuyente.
Sólo se consideran los contribuyentes únicos, que al menos presentaron una declaración con pago.
Fuente: Servicio de Administración Tributaria.

**Número de Contribuyentes Personas Físicas**
**Por Nivel de Ingreso**
Datos al 30 de junio de 2021

| Rangos de Ingresos (Salarios mínimos anualizados) | Personas físicas con actividad empresarial en ISR | Personas físicas sin actividad empresarial en ISR | Personas físicas con y sin actividad empresarial en: | |
|---|---|---|---|---|
| | | | IVA | IEPS |
| **Total** | **1,510,526** | **854,193** | **1,214,783** | **33,480** |
| 0 ≤ 10 | 1,183,909 | 443,620 | 819,716 | 20,771 |
| 10 ≤ 20 | 120,701 | 142,035 | 120,683 | 7,149 |
| 20 ≤ 30 | 45,960 | 46,052 | 46,260 | 2,644 |
| 30 ≤ 40 | 24,835 | 17,246 | 24,849 | 1,183 |
| 40 ≤ 50 | 6,338 | 9,069 | 8,034 | 154 |
| 50 ≤ 60 | 2,686 | 5,742 | 4,095 | 58 |
| 60 ≤ 70 | 1,494 | 4,007 | 2,517 | 24 |
| 70 ≤ 80 | 964 | 3,051 | 1,842 | 18 |
| 80 ≤ 90 | 794 | 2,446 | 1,435 | 21 |
| 90 ≤ 100 | 532 | 1,842 | 1,056 | 4 |
| Más de 100 | 4,016 | 15,105 | 8,623 | 57 |
| Resto 1/ | 118,297 | 163,978 | 175,673 | 1,397 |

Cifras preliminares sujetas a revisión
Nota: Se considera únicamente al auxiliar A.D.R.
1_/ Resto incluye a los contribuyentes que no presentaron declaración anual.
Los Rangos se obtienen de conformidad a los Ingresos Anuales declarados por el Contribuyente, excepto aquellos que tributan en el Régimen de Incorporación Fiscal, en cuyo caso se tomaron las declaraciones bimestrales presentadas en "Mis Cuentas" y DyP.
Sólo se consideran los contribuyentes únicos, que al menos presentaron una declaración con pago.
Fuente: Servicio de Administración Tributaria.

# VIII. Juicios Fiscales

**Juicios Ganados y Perdidos por el SAT**
Enero-junio de 2021

| Concepto | Número | % del total | Monto (millones de pesos) | % del total |
|---|---|---|---|---|
| 1a. Instancia | | | | |
| **Total** | **11,621** | **100.0** | **84,087.1** | **100.0** |
| Ganados | 4,693 | 40.4 | 57,504.5 | 68.4 |
| Nulidad para efectos 1/ | 2,897 | 24.9 | 9,904.4 | 11.8 |
| Perdidos | 4,031 | 34.7 | 16,678.1 | 19.8 |
| 2a. Instancia | | | | |
| **Total** | **2,678** | **100.0** | **62,608.4** | **100.0** |
| Ganados | 1,966 | 73.4 | 39,761.6 | 63.5 |
| Perdidos | 712 | 26.6 | 22,846.8 | 36.5 |
| Definitivas | | | | |
| **Total** | **8,502** | **100.0** | **63,854.7** | **100.0** |
| Ganados | 4,148 | 48.8 | 38,541.7 | 60.4 |
| Nulidad para efectos 1/ | 1,166 | 13.7 | 1,782.6 | 2.8 |
| Perdidos | 3,188 | 37.5 | 23,530.4 | 36.8 |

Cifras preliminares sujetas a revisión.
Las sumas pueden no coincidir debido al redondeo.
1_/ El SAT conserva las facultades para determinar y, en su caso, cobrar los créditos impugnados.
Fuente: Servicio de Administración Tributaria.

**Juicios de Amparo Contra Actos 1/**
**Número de Juicios**
Enero-junio de 2021

| | | % del total |
|---|---|---|
| **Total** | **1,312** | **100%** |
| Ganados | 1,193 | 90.9% |
| Perdidos | 119 | 9.1% |

Cifras preliminares sujetas a revisión.
1_/ El SAT emite diversos actos de molestia dirigidos a los particulares, los cuales pueden ser Impugnados a través del juicio de amparo indirecto ante el Poder Judicial de la Federación.
Fuente: Servicio de Administración Tributaria.

**Costo Operativo de Contencioso**
Enero-junio de 2021

| Concepto | Millones de pesos |
|---|---|
| Monto sentencias 1_/ | 97,266.2 |
| Costo Operativo 2_/ | 141.5 |
| Productividad (pesos) 3_/ | 687.2 |

Cifras preliminares sujetas a revisión.
1_/ Montos generados por juicios ganados. Se consideraron 1a y 2a instancia
2_/ Incluye salarios, gastos relacionados con inmuebles y otros inherentes a la función de lo contencioso.
3_/ Beneficio promedio por cada peso invertido en la operación de lo contencioso.
Fuente: Servicio de Administración Tributaria.

**Juicios Fiscales Ganados y Perdidos por el IMSS 1/**
**Enero-junio de 2021**
(Millones de pesos)

| Concepto | Número | Monto |
|---|---|---|
| **Total** | **4,062** | **2,589.9** |
| Ganados | 1,727 | 1,139.0 |
| Perdidos | 2,335 | 1,450.9 |
| Costos operativos de los juicios fiscales 2/ | | 14.3 |

Cifras preliminares sujetas a revisión.
Las sumas pueden no coincidir debido al redondeo
1_/ No incluyen los juicios ganados por sobreseimiento ni los perdidos por nulidad para efectos.
2_/ Se obtuvo de la aplicación para costear las actividades sustantivas del proceso de atención de los juicios fiscales.
Fuente: Instituto Mexicano del Seguro Social.

**Juicios Fiscales Nulos Para Efectos y Sobreseimiento**
**IMSS**
**Enero-junio de 2021**
(Millones de pesos)

| Concepto | Número | Monto |
|---|---|---|
| Juicios fiscales en los que se declaró la nulidad para efectos. | 1,126 | 525.4 |
| Juicios fiscales en los que se dictó sobreseimiento. | 1,108 | 540.2 |

Cifras preliminares sujetas a revisión
Fuente: Instituto Mexicano del Seguro Social.

## Criterios para clasificar los juicios fiscales del IMSS como ganados y perdidos

Juicios ganados: son aquellos en los que se dicta sentencia reconociendo la validez del acto impugnado, se desecha la demanda por extemporánea o por no acreditar la personalidad y por lo tanto, el acto que fue impugnado surtió sus plenos efectos.

Asimismo, se incluyen los juicios sobreseídos, en virtud de que el juzgador no entra al estudio del fondo del asunto, por advertirse alguna causa de sobreseimiento dispuesta en ley o jurisprudencia.

Juicios perdidos: son aquellos en los que se dicta sentencia declarando la nulidad lisa y llana

Por separado se presentan los juicios perdidos por nulidad para efectos. En este rubro se han considerado las sentencias en las que se dicta la nulidad para efectos aún y cuando por deficiencias de forma en la emisión de los actos impugnados no se afectan los derechos de cobro de los créditos fiscales a favor del IMSS, ya que estas resoluciones permiten al Instituto emitir nuevos actos, subsanando sus irregularidades.

# IX. Indicadores de calidad de servicio al contribuyente

**Funcionarios a los que el SAT les Presentó Denuncias ante el Ministerio Público o ante el Órgano Interno de Control**

Enero - junio de 2021

| Concepto | Número |
|---|---|
| **Servidores Públicos Denunciados** | |
| Número de servidores públicos denunciados ante el Ministerio Público (MP) | 33 |
| Número de servidores públicos denunciados ante el Órgano Interno de Control (OIC) | 335 |

**Distribución de servidores públicos denunciados por Unidad Administrativa**

| Unidad Administrativa | Ministerio Público Número de servidores | Órgano Interno de Control Número de servidores |
|---|---|---|
| Administración General de Recaudación (AGR) | | 12 |
| Administración General de Aduanas (AGA) | 21 | 158 |
| Administración General Jurídica (AGJ) | | 5 |
| Administración General de Auditoría Fiscal Federal (AGAFF) | | 45 |
| Administración General de Servicios al Contribuyente (AGSC) | 10 | 98 |
| Administración General de Recursos y Servicios (AGRS) | | 2 |
| Administración General de Grandes Contribuyentes (AGGC) | 1 | 1 |
| Administración General de Comunicaciones y Tecnologías de Información (AGCTI) | | |
| Administración General de Evaluación (AGE) | | 3 |
| Administración General de Planeación (AGP) | | |
| Administración General de Auditoria de Comercio Exterior (AGACE) | 1 | 11 |
| Administración General de Hidrocarburos (AGH) | | |

**Principales ilícitos, áreas de detección y distribución regional**

| Delito | Número de servidores públicos denunciados MP | Número de servidores públicos denunciados OIC | Áreas de detección | Región |
|---|---|---|---|---|
| Delincuencia Organizada (Art. 2, frac VIII, LFCDO) | 13 | | AGA | Sur |
| Ejercicio Ilícito de Servicio Público (Art. 214, frac. IV, CPF) y Acceso Ilícito a Sistemas y Equipos de Informática (Art. 211 bis 3, CPF) | 7 | | AGSC | Metropolitana, Noreste, Sur |
| Ejercicio Ilícito de Servicio Público (Art. 214, frac. VI, CPF) | 4 | | AGA | Metropolitana |
| Equiparable al Contrabando (Art. 105, frac. V, CFF) | 4 | | AGA | Noreste |
| Acceso ilícito a Sistemas y Equipos de Informática (Art. 211 bis 3, CPF) y Ejercicio ilícito del Servicio Público (Art. 214 frac. IV CPF) | 3 | | AGSC | Norte Centro, Noreste |
| Falsificación de Documentos (Art. 243) | 1 | | AGACE | Metropolitana |
| Falsificación de Documentos en General (Art. 246, frac. VIII, CPF) | 1 | | AGGC | Metropolitana |
| Responsabilidad administrativa | | 335 | AGA, AGAFF, AGR, AGRS, AGSC, AGJ, AGACE, AGE, AGGC | Centro, Metropolitana, Noreste, Noroeste, Norte Centro, Occidente, Pacífico Centro, Pacífico Norte, Sur, Sureste |

Cifras preliminares sujetas a revisión.

Fuente: Administración General de Evaluación, Servicio de Administración Tributaria.

## Indicadores de la Calidad de Servicio al Contribuyente
Enero-junio de 2021

| Concepto | | Enero -junio de 2021 (media anual) |
|---|---|---|
| A. Calidad de la atención personal de los funcionarios | Calificaciones de los contribuyentes en una escala de 0 a 10 puntos | 8.64 |
| B. Calidad del lugar | | 8.81 |
| C. Información recibida de acuerdo a las necesidades del contribuyente | | 8.70 |
| D. Tiempo del trámite | | 8.18 |
| E. Costos de cumplimiento en el último año (en pesos del contribuyente) | Personas Físicas 1_/ | 10,357 |
| | Personas Morales 2_/ | 44,213 |

Cifras preliminares sujetas a revisión.
Nota Metodológica:
Resultados obtenidos de la aplicación de encuestas telefónicas a contribuyentes. Para el primer trimestre de 2021 se realizó una encuesta telefónica nacional levantada del 16 de febrero al 12 de marzo. El tamaño de la muestra fue de 800 entrevistados (Base de datos IDC de personas físicas y morales). Para el segundo trimestre de 2021 se realizó una encuesta telefónica nacional levantada del 28 de mayo al 8 de junio. El tamaño de la muestra fue de 800 entrevistados (Base de datos IDC de personas físicas y morales).
Los resultados obtenidos tienen un margen de error asociado de +/-3.5% con un nivel de confianza del 95%.
1_/ Considera los gastos de transporte, viáticos, papelería, copias, Internet, honorarios/asesorías del contador y costo del tiempo del contribuyente.
2_/ Considera los conceptos anteriores, así como sueldos y salarios del contador y/o la contratación de un despacho fiscal.
Fuente: Servicio de Administración Tributaria.

## Declaraciones recibidas por el SAT a través de medios electrónicos
## Enero - junio de 2021
Número de operaciones

| Concepto | Número |
|---|---|
| **Total** | 62,316,134 |
| Declaraciones Anuales[1] | 10,820,668 |
| Dictámenes[2] | 7,545 |
| Declaraciones Informativas[3] | 528,763 |
| Informativas Múltiples[1] | 48,629 |
| Informativas Múltiples del IEPS[1] | 73470 |
| Informativas de Operaciones con Terceros[1] | 12,687,357 |
| Listado de Conceptos del IETU[1] | 350 |
| Declaraciones Provisionales o Definitivas de Impuestos Federales[4] | 38,149,352 |

1_/ Incluye las recibidas por Internet, Módulo SAT (Intranet) y por Proveedor Autorizado de Certificación de Recepción de Documentos Digitales.
2_/ Incluyen 221 dictámenes recibidos en el Sistema de Presentación del Dictamen (SIPRED), 66 documentos que corresponden a la Declaración informativa sobre su situación fiscal del contribuyente (DISIF), 7,187 documentos que corresponden a la Información sobre su situación fiscal del contribuyente (ISSIF) y 71 documentos de papeles de trabajo de los contadores públicos inscritos, recibidos a través del Sistema de Presentación de Papeles de Trabajo, todos dentro del Sistema de Presentación de Documentos (SIPRED).
3_/ Incluye las declaraciones informativas presentadas en medios electrónicos y magnéticos.
4_/ Dentro de las Declaraciones Provisionales y/o Definitivas de Impuestos Federales se consideran las recibidas por el Servicio de DyP, Mis Cuentas, Mi contabilidad y Derechos Mineros, incluyen pago y ceros.
Fuente: Servicio de Administración Tributaria

## Número de empleados del SAT y su Costo por Nivel[1_/]
Enero - junio de 2021

| Nivel | Empleados | Costo [2_/] miles de pesos |
|---|---|---|
| **Total** | **31,449** | **5,449,949** |
| Jefe SAT | 1 | 1,035 |
| Administrador General | 10 | 9,468 |
| Administrador Central | 109 | 93,852 |
| Administrador | 760 | 449,069 |
| Subadministrador | 2,399 | 777,466 |
| Jefe de Departamento | 4,087 | 851,650 |
| Enlaces | 14,630 | 1,919,290 |
| Operativos | 9,453 | 1,348,118 |

Cifras preliminares sujetas a revisión
Las sumas pueden no coincidir debido al redondeo
1_/ Incluye personal de servicios profesionales por honorarios, licencias médicas y preventivas.
2_/ Importes en términos brutos.
Fuente: Fuente: Servicio de Administración Tributaria

**Programa Anual de Mejora Continua del SAT 2021 (Art.10)**
**Enero – junio de 2021 1/**
(Hoja 1 de 3)

| Indicador | Unidades | Fórmula | Valor que implica mejora | Valor real observado | Porcentaje de cumplimiento 2/ |
|---|---|---|---|---|---|
| **a. Incremento en la recaudación por mejoras en la administración tributaria** | | | | | |
| Evolución de la Recaudación | Índice | Ingresos Tributarios Netos Administrados por el SAT recaudados al periodo que se reporta / Recaudación estimada de Ingresos Tributarios Netos Administrados por el SAT en la Ley de Ingresos de la Federación al periodo que se reporta | ≥ 1 | 1.00 | 100.2 |
| **b. Incremento en la recaudación por aumentos en la base de contribuyentes** | | | | | |
| Recaudación de nuevos contribuyentes */ | Índice | Recaudación bruta acumulada de los nuevos contribuyentes inscritos en el año anterior obtenidos al periodo / Recaudación bruta acumulada de los nuevos contribuyentes del mismo periodo del año anterior inscritos en el RFC en el año previo a la recaudación | ≥ 1 | 0.86 | 85.9 |
| **c. Incremento en la recaudación por combate a la evasión de impuestos** | | | | | |
| Recaudación por combate a la evasión 2/ | Índice | Recaudación secundaria efectivamente cobrada al periodo por actos de fiscalización / Recaudación secundaria efectivamente cobrada al mismo periodo del año anterior por actos de fiscalización | ≥ 1 | 0.63 | 63.1 |
| **d. Incremento en la recaudación por una mejor percepción de la efectividad del Servicio de Administración Tributaria por parte de los contribuyentes** | | | | | |
| Efectividad de la fiscalización 3/ | Índice | Recaudación obtenida al periodo de contribuyentes fiscalizados en el año anterior / Recaudación obtenida del mismo periodo del año anterior de los mismos contribuyentes fiscalizados en el año previo | \| | 0.97 | 97.3 |
| **e. La disminución de costo de operación por peso recaudado** | | | | | |
| Costo de operación | Índice | (Gasto total ejercido por el SAT / Ingresos Tributarios Netos Administrados por el SAT) / (Gasto total ejercido por el SAT al mismo periodo del año anterior / Ingresos Tributarios Netos Administrados por el SAT recaudados al mismo periodo del año anterior) | ≤ 1 | 0.93 | 107.8 |
| **f. La disminución del costo de cumplimiento de obligaciones por parte de los contribuyentes** | | | | | |
| Costo de cumplimiento de obligaciones fiscales | Índice | Promedio del costo de cumplimiento al contribuyente para atender sus obligaciones fiscales al periodo que se reporta / Promedio del costo de cumplimiento al contribuyente para atender sus obligaciones fiscales al mismo periodo del año anterior | ≤ 1 | 0.74 | 134.8 |
| **g. La disminución del tiempo de cumplimiento de obligaciones por parte de los contribuyentes** | | | | | |
| Tiempo en el cumplimiento de obligaciones fiscales | Índice | Promedio de tiempo de cumplimiento al contribuyente para atender sus obligaciones fiscales al periodo que se reporta / Promedio de tiempo de cumplimiento al contribuyente para atender sus obligaciones fiscales al mismo periodo del año anterior | ≤ 1 | 2.27 | 44.1 |

Cifras preliminares sujetas a revisión
1_/ El porcentaje de cumplimiento y el valor observado puede no coincidir debido a redondeo.
2_/ Considera cifras de las Administraciones Generales de: Auditoría Fiscal Federal (AGAFF), Auditoría de Comercio Exterior (AGACE), Grandes Contribuyentes (AGGC) y de Hidrocarburos (AGH).
3_/ Contribuyentes fiscalizados son todos aquellos que fueron sujetos a revisión con motivo de las facultades de comprobación de las áreas fiscalizadoras del SAT en 2020.
Fuente: Fuente: Servicio de Administración Tributaria.

**Programa Anual de Mejora Continua del SAT 2020 (Art. 21)**
**Enero –junio de 2021 1/**
(Hoja 2 de 3)

| Indicador | Unidades | Fórmula | Meta | Avance | Porcentaje de cumplimiento 2/ |
|---|---|---|---|---|---|
| **I. Combate a la evasión y elusión fiscales** | | | | | |
| Eficacia de la fiscalización grandes contribuyentes | Porcentaje | (Revisiones profundas terminadas con cobros mayores a 100 mil pesos / Revisiones profundas) X 100 | 61.5 | 63.1 | 102.6 |
| Eficacia de la fiscalización otros contribuyentes 2/ | Porcentaje | (Revisiones terminadas de métodos sustantivos con cifras recaudadas iguales o superiores a 50 mil pesos / Revisiones terminadas de métodos sustantivos) X 100 | 73.0 | 73.0 | 100.0 |
| Eficacia de la fiscalización de comercio exterior | Porcentaje | (Revisiones terminadas de métodos sustantivos con cifras recaudadas iguales o superiores a 65 mil pesos / Revisiones terminadas de métodos sustantivos ) X 100 | 81.2 | 82.5 | 101.6 |
| Eficacia de la fiscalización de hidrocarburos | Porcentaje | (Revisiones terminadas de métodos sustantivos con cifras recaudadas iguales o superiores a 65 mil pesos / Revisiones terminadas de métodos sustantivos ) X 100 | 53.5 | 62.9 | 117.6 |
| **II. Aumento esperado de la recaudación por menor evasión y elusión fiscales** | | | | | |
| Recaudación secundaria por actos de fiscalización a grandes contribuyentes | Millones de pesos | Recaudación secundaria al trimestre que se reporta | 38,781.6 | 62,289.7 | 160.6 |
| Recaudación secundaria por actos de fiscalización a otros contribuyentes 2/ | Millones de pesos | Recaudación secundaria al trimestre que se reporta | 31,954.0 | 77,839.6 | 243.6 |
| Recaudación secundaria por actos de fiscalización de comercio exterior | Millones de pesos | Recaudación secundaria al trimestre que se reporta | 18,271.4 | 30,126.5 | 164.9 |
| Recaudación secundaria por actos de fiscalización a contribuyentes relacionados con el sector hidrocarburos | Millones de pesos | Recaudación secundaria al trimestre que se reporta | 8,450.4 | 15,546.7 | 184.0 |
| Recuperación de la cartera de créditos fiscales 3/ | Millones de pesos | Monto acumulado de recuperación de la cartera de créditos fiscales | 21,432.0 | 35,932.5 | 167.7 |
| **III. Combate a la corrupción** | | | | | |
| Indicador de honestidad por experiencia en servicios | Calificación | Promedio de calificación de los principales trámites y servicios recurrentes que brinda el SAT y que realiza directamente con el contribuyente. | 9.20 | 9.29 | 101.0 |
| **IV. Disminución en los costos de recaudación** | | | | | |
| Costo de la Recaudación | Pesos por cada 100 pesos recaudados | (Presupuesto ejercido por el SAT / Ingresos Tributarios Netos Administrados por el SAT) X 100 | 0.35 | 0.34 | 102.9 |
| Costo de la recaudación bruta aduanera | Pesos por cada 100 pesos recaudados | (Presupuesto ejercido por la AGA (gasto corriente) / Recaudación bruta total AGA) X 100 | 0.23 | 0.23 | 100.0 |
| **V. Aumento en la recaudación por la realización de auditorías, con criterios de mayor rentabilidad de las mismas** | | | | | |
| Promedio de recaudación secundaria por acto de fiscalización de métodos profundos concluidos por autocorrección a grandes contribuyentes | Millones de pesos | Recaudación secundaria obtenida por actos de fiscalización profundos terminados con autocorrección a grandes contribuyentes / Número de actos de fiscalización profundos terminados por autocorrección a grandes contribuyentes | 171.5 | 103.2 | 60.2 |
| Promedio de recaudación secundaria por acto de fiscalización de métodos sustantivos concluidos por autocorrección a otros contribuyentes 2/ | Miles de pesos | (Recaudación secundaria obtenida por actos de fiscalización terminados por autocorrección de métodos sustantivos a otros contribuyentes / Número de actos de fiscalización sustantivos terminados por autocorrección a otros contribuyentes) X 1000 | 2,014.5 | 6,859.1 | 340.5 |
| Promedio de recaudación secundaria por acto de fiscalización de métodos sustantivos a contribuyentes de comercio exterior | Miles de pesos | (Recaudación secundaria obtenida por actos de fiscalización de métodos sustantivos terminados por autocorrección a contribuyentes de comercio exterior / Número de actos de fiscalización sustantivos terminados por autocorrección a contribuyentes de comercio exterior) X 1000 | 19,918.8 | 24,732.9 | 124.2 |
| Promedio de recaudación secundaria por acto de fiscalización a contribuyentes relacionados con el sector de hidrocarburos | Miles de pesos | Recaudación secundaria proveniente de actos de fiscalización de contribuyentes relacionados con el sector hidrocarburos / Número total de actos de fiscalización terminados a contribuyentes relacionados con el sector hidrocarburos | 76,129.8 | 172,740.9 | 226.9 |

Cifras preliminares sujetas a revisión
1_/ El porcentaje de cumplimiento puede no coincidir debido a redondeo.
2_/ No incluye cifras reportadas por la Administración General de Grandes Contribuyentes y considera sólo datos de las administraciones desconcentradas de la AGAFF.
3_/ El avance al periodo consideran 2.9 millones de pesos en pagos de ejercicios anteriores a 2021.
4_/ Primera y segunda instancias; no incluye grandes contribuyentes.
Otros contribuyentes.- Son aquellas personas físicas y morales que fueron sujetos a actos de fiscalización por parte de la Administración General de Auditoría Fiscal Federal
Fuente: Servicio de Administración Tributaria

**Programa Anual de Mejora Continua del SAT 2020 (Art. 21)**
**Enero –junio de 2021 1/**
(Hoja 3 de 3)

| Indicador | Unidades | Fórmula | Meta | Avance | Porcentaje de cumplimiento 2/ |
|---|---|---|---|---|---|
| **VI. Aumento estimado del número de contribuyentes en el Registro Federal de Contribuyentes y aumento esperado en la recaudación por este concepto** | | | | | |
| Ingresos tributarios de los nuevos contribuyentes | Índice | Ingresos tributarios netos acumulados de los nuevos contribuyentes inscritos en el año anterior, obtenidos al periodo / Ingresos tributarios netos acumulados de los nuevos contribuyentes del mismo periodo del año anterior inscritos en el RFC en el año previo a la recaudación | 1.02 | 0.90 | 88.2 |
| Número de inscripciones realizadas al RFC | Miles de inscripciones | Sumatoria de inscripciones realizadas al trimestre que se reporta | 800.0 | 1,374.1 | 171.8 |
| **VII. Mejores estándares de calidad en atención al público y reducción en los tiempos de espera** | | | | | |
| Tiempo promedio de espera del contribuyente | Minutos | Ponderación de los tiempos de espera del contribuyente con cita para ser atendido en los módulos de atención del SAT | 4.9 | 5.7 | 86.5 |
| Percepción de la facilidad de los principales trámites y servicios del SAT | Calificación | Media de la calificación de la facilidad en trámites y servicios sustantivos que brinda el SAT y que son realizados directamente por el contribuyente | 7.9 | 7.95 | 100.6 |
| Percepción de la facilidad de los principales trámites y servicios de comercio exterior a través de las aduanas del país | Calificación | Media de la calificación de la facilidad en trámites y servicios recurrentes que brinda el SAT a través de las aduanas del país y que son realizados por el contribuyente. | 7.8 | 7.98 | 102.3 |
| **VIII. Simplificación administrativa y reducción de los costos de cumplimiento al contribuyente y el aumento en la recaudación esperada por éste concepto** | | | | | |
| Recepción de Declaraciones Anuales | Índice | Número de declaraciones anuales recibidas por Internet al periodo del año actual / Número de declaraciones anuales recibidas por Internet al periodo del año anterior | 1.01 | 1.26 | 124.8 |
| **IX. Indicadores de eficacia en la defensa jurídica del fisco ante tribunales** | | | | | |
| Juicios ganados por el SAT a otros contribuyentes en sentencias definitivas 4/ | Porcentaje | (Sentencias definitivas favorables, en juicios de nulidad a otros contribuyentes / Sentencias definitivas notificadas, en juicios de nulidad a otros contribuyentes) X 100 | 52.5 | 48.6 | 92.6 |
| Juicios ganados por el SAT a grandes contribuyentes en sentencias definitivas | Porcentaje | (Sentencias definitivas favorables, en juicios de nulidad a grandes contribuyentes / Sentencias definitivas notificadas, en juicios de nulidad a grandes contribuyentes) X 100 | 50.4 | 63.4 | 125.8 |
| **X. Indicadores de productividad de los servidores públicos y del desarrollo del personal del SAT** | | | | | |
| Recaudación por empleado | Millones de pesos | Ingresos tributarios netos Administrados por el SAT / Personal del SAT | 56.7 | 57.8 | 101.9 |
| Cobertura de capacitación | Porcentaje | (Personal que recibió alguna acción de capacitación / Personal del SAT) X 100 | 76.9 | 64.8 | 84.3 |
| **XI. Mejorar la promoción de los servicios e información que el público puede hacer a través de la red computacional y telefónica** | | | | | |
| Percepción del Servicio Canal Telefónico | Promedio en una escala de 0 a 100 | Ponderación de las calificaciones obtenidas en los reactivos de las encuestas de percepción aplicadas a los contribuyentes en el Servicio Canal Telefónico. | 85.0 | 95.44 | 112.2 |
| Percepción del Servicio Chat uno a uno | Promedio en una escala de 0 a 100 | Ponderación de las calificaciones obtenidas en los reactivos de las encuestas de percepción aplicadas a los contribuyentes en el Servicio Chat uno a uno | 80.0 | 81.47 | 101.9 |

Cifras preliminares sujetas a revisión
1_/ El porcentaje de cumplimiento puede no coincidir debido a redondeo.
2_/ No incluye cifras reportadas por la Administración General de Grandes Contribuyentes y considera sólo datos de las administraciones desconcentradas de la AGAFF.
3_/ El avance al periodo consideran 2.9 Millones de pesos en pagos de ejercicios anteriores a 2021.
4_/ Primera y segunda instancias; no incluye grandes contribuyentes.
Otros contribuyentes.- Son aquellas personas físicas y morales que fueron sujetos a actos de fiscalización por parte de la Administración General de Auditoría Fiscal Federal
Fuente: Servicio de Administración Tributaria

## X. Disposiciones fiscales que impactan negativamente la recaudación

### Explicación de las disposiciones fiscales que causan inseguridad jurídica. IMSS

El artículo 58-2 de la Ley Federal de Procedimiento Contencioso Administrativo, prevé en su antepenúltimo párrafo, que para determinar la procedencia de la vía sumaria solo se considerará el crédito principal sin accesorios ni actualizaciones, aunado al hecho de que no se acumularán los montos de cada uno para determinar la procedencia de la vía.

Esta disposición causa inseguridad jurídica, toda vez que no se considera que la integración de un crédito fiscal, no solo contempla el adeudo principal, sino también los accesorios (multas, recargos y actualizaciones), provocados por la contumacia del patrón respecto de la omisión del cumplimiento de sus obligaciones obrero patronales.

Lo que limita la defensa del Instituto Mexicano del Seguro Social, ya que las sentencias pronunciadas en los juicios tramitados en la "vía sumaria", ante el Tribunal Federal de Justicia Administrativa, que declaran la nulidad de los créditos fiscales, no son recurribles mediante el recurso de revisión, conforme a la jurisprudencia 2ª./J. 152/2012 (10ª) de la Segunda Sala de la Suprema Corte de Justicia de la Nación, de rubro "Revisión fiscal. Es improcedente contra sentencias dictadas en forma unitaria por los magistrados instructores de las salas regionales del tribunal federal de justicia fiscal y administrativa, en los juicios contenciosos administrativos federales tramitados en la vía sumaria."

Por lo tanto, deben considerarse los montos totales de los créditos impugnados tomando en cuenta los accesorios, tales como actualizaciones, recargos y multas, para determinar la vía ordinaria en el Juicio Contencioso Administrativo Federal.

## XI. Informe sobre los elementos cuantitativos que sirvieron de base para el cálculo del IEPS de gasolinas y diésel del segundo trimestre de 2021

El Artículo 107, fracción I, inciso b), ii), numeral 8 de la Ley Federal de Presupuesto y Responsabilidad Hacendaria, señala que en los informes trimestrales sobre la Situación Económica, las Finanzas Públicas y la Deuda Pública se deberá incluir, con el objeto de evaluar el desempeño en materia de eficiencia recaudatoria, los elementos cuantitativos que sirvieron de base para el cálculo del Impuesto Especial sobre Producción y Servicios (IEPS).

El 11 de agosto de 2014 se publicó en el Diario Oficial de la Federación (DOF) la reforma en materia energética. En ese contexto, en el artículo Décimo Cuarto transitorio de la Ley de Hidrocarburos se estableció una transición entre 2016 y 2017 bajo una política de precios máximos de las gasolinas y el diésel, para que a partir de 2018 los precios de dichos combustibles se determinaran bajo condiciones de mercado.

En ese sentido, mediante publicación en el DOF el 18 de noviembre de 2015 el Congreso aprobó el Decreto por el que se reforman, adicionan y derogan diversas disposiciones de la Ley del Impuesto sobre la Renta, de la Ley del Impuesto Especial sobre Producción y Servicios, del Código Fiscal de la Federación y de la Ley Federal de Presupuesto y Responsabilidad Hacendaria. En los artículos Cuarto y Quinto de dicho Decreto se encuentran las disposiciones aplicables al Impuesto Especial Sobre Producción y Servicios. Para los combustibles automotrices, se sustituye el mecanismo de tasa variable por un esquema de impuesto de cuota fija.

Por otro lado, el 24 de diciembre de 2015 se publicó en el DOF el Decreto por el que se establecen estímulos fiscales en materia del impuesto especial sobre producción y servicios aplicables a los combustibles que se indican.

Como parte de las medidas paulatinas adoptadas sobre la fijación de precios de los petrolíferos, en el Artículo Décimo Segundo Transitorio de la Ley de Ingresos de la Federación para el ejercicio fiscal de 2017, se prescribió que en materia de fijación de precios de las gasolinas y el diésel, la Comisión Reguladora de Energía (CRE) emitiría los acuerdos o el cronograma de flexibilización necesarios para que, durante los años 2017 y 2018, los precios al público se determinaran bajo condiciones de mercado, tomando en consideración, entre otros factores, la evolución de ese mercado y el desarrollo de la infraestructura de suministro en el país, estableciendo además regiones del país para que esos precios se aplicaran.

De igual modo, se estableció que en las regiones del país, durante el tiempo en que los precios al público de las gasolinas y el diésel no se determinaran bajo condiciones de mercado, la Secretaría de Hacienda y Crédito Público (SHCP) establecería los precios máximos al público de las gasolinas y el diésel, en los términos del citado numeral, atendiendo a diversos elementos como el precio de referencia de los combustibles, la calidad de los mismos, los costos de logística relacionados (transporte, distribución y comercialización), y los impuestos correspondientes.

El 27 de diciembre de 2016 se publicó en el DOF el Acuerdo 98/2016, por el que se dan a conocer las regiones en que se aplicarán precios máximos al público de las gasolinas y el diésel, así como la metodología para su determinación. Adicionalmente, con la finalidad de evitar la volatilidad presentada en los mercados de combustibles y del tipo de cambio, se

publicaron modificaciones a la metodología en el DOF del 17 de febrero de 2017 y 10 de marzo de 2017, mediante los Acuerdos 13/2017 y 22/2017, respectivamente.

También, el 27 de diciembre de 2016 se publicó en el DOF el Decreto por el que se establecen estímulos fiscales en materia del impuesto especial sobre producción y servicios aplicables a los combustibles que se indican, así como sus reformas publicadas en el DOF el 3, 10 y 17 de febrero; el 2 de marzo y 29 de noviembre de 2017. Se destaca que los estímulos fiscales a las gasolinas y el diésel se han mantenido, y que a partir del 24 de febrero de 2017 se publican en el DOF mediante Acuerdos.

Con el Acuerdo A/056/2017 publicado por la CRE en el DOF el 28 de noviembre de 2017, se adelantó el cronograma de flexibilización de precios de gasolinas y diésel. A partir del 30 de noviembre de 2017, se liberó en todo el país los precios de las gasolinas y el diésel, por lo que la Secretaría de Hacienda dejó de establecer precios máximos de estos combustibles en todo el territorio. Ahora, los precios de dichos combustibles se determinan bajo condiciones de mercado.

Mediante el Acuerdo 122/2017 por el que se da a conocer la metodología para determinar el estímulo fiscal en materia del impuesto especial sobre producción y servicios aplicable a los combustibles que se indican, publicado en el DOF el 29 de noviembre de 2017, se continuó con los estímulos fiscales para las gasolinas y diésel.

Ante las nuevas condiciones del mercado de los combustibles, y para mitigar los efectos de la volatilidad de los precios internacionales de las gasolinas y el diésel y del tipo de cambio, el 28 de diciembre de 2018, se publicó en el DOF el "Decreto por el que se modifica el diverso por el que se establecen estímulos fiscales en materia del impuesto especial sobre producción y servicios aplicables a los combustibles que se indican, publicado el 27 de diciembre de 2016". Ante la prevalencia de las referidas condiciones en el mercado de los combustibles, el estímulo se mantiene vigente de conformidad con las modificaciones al Decreto citado, publicadas en el Diario Oficial de la Federación el 31 de diciembre de 2019 y el 30 de diciembre de 2020.

El 28 de diciembre de 2018, se publicó en el DOF el Acuerdo 132/2018 por el que se da a conocer la metodología para determinar el estímulo fiscal en materia del impuesto especial sobre producción y servicios aplicable a los combustibles que se indican.

Posteriormente, se publicó el Acuerdo 28/2019 por el que se da a conocer la metodología para determinar el estímulo fiscal en materia del impuesto especial sobre producción y servicios aplicable a los combustibles que se indican, publicado en el DOF el 11 de marzo de 2019.

El 31 de diciembre de 2019 se publicó el Acuerdo 139/2019 por el que se modifica el diverso por el que se da a conocer la metodología para determinar el estímulo fiscal en materia del impuesto especial sobre producción y servicios aplicable a los combustibles que se indican, mediante el cual se otorgan estímulos fiscales a las gasolinas y diésel, los cuales han sido los siguientes:

**Estímulos Fiscales a los Combustibles 2021**
(Promedios mensuales pesos/litro)

| Combustible | Enero | Febrero | Marzo |
|---|---|---|---|
| Gasolina menor a 91 octanos | 2.1589 | 1.6175 | 1.8380 |
| Gasolina mayor o igual a 91 octanos | 0.4283 | 0.0270 | 0.2752 |
| Diésel | 1.0039 | 0.2480 | 0.8037 |

Nota: Los promedios mensuales corresponden a un mes anterior.
Fuente: UPINT de la SHCP, con información de los Acuerdos por los que se dan a conocer los estímulos fiscales en materia del impuesto especial sobre producción y servicios aplicables a los combustibles que se indican, publicados en el DOF.

De acuerdo con las declaraciones del organismo presentadas en abril, mayo y junio de 2021, más el efecto de los estímulos fiscales establecidos en el apartado A del artículo 16 de la Ley de Ingresos de la Federación para 2021, el monto total por este impuesto se ubicó en 121,453.2 millones de pesos.

XII. Resultados de las acciones de combate al contrabando (Enero-junio 2021):

- Se emitieron 191 Órdenes de Embargo por Subvaluación con valor aproximado de mercancías de 30.7 millones de pesos.
- Se emitieron 201 Órdenes de Embargo por Domicilio Falso con valor aproximado de mercancías de 139.9 millones de pesos.
- Se realizaron 346 aseguramientos de tabaco, lo que representa 214,118 piezas.
- Se embargaron 242 armas, de las cuales 161 corresponden a armas cortas, 81 a armas largas y 78,303 corresponden a cartuchos.
- Se embargaron 1,267.3 kilogramos y 13,596 pastillas de psicotrópicos.
- Se embargaron 130.4 kilogramos y 490 pastillas de precursores químicos.
- Se embargaron 25,533,517.9 litros de hidrocarburos, entre diésel, gasolina y condensado de gas.

Acciones posteriores al despacho aduanero (enero-junio 2021)

- Las Administraciones Centrales y Desconcentradas de Auditoría de Comercio Exterior efectuaron 215 revisiones, las cuales generaron embargos de diversa mercancía de procedencia extranjera, toda vez que no se acreditó la legal importación estancia o tenencia de la misma en territorio nacional con un valor aproximado de 1,231.8 millones de pesos, lo anterior como acciones para inhibir el contrabando.
- Durante enero-junio de 2021, se han presentado ante la Administración Central de Asuntos Penales y Especiales (ACAPE) de la Administración General Jurídica, 10 expedientes administrativos (1 por contrabando, 4 por presunción de contrabando, 1 por equiparable a contrabando y 4 por desocupación o desaparición del domicilio fiscal) para su análisis y, en su caso, trámite como asunto penal, cuyo monto de perjuicio al fisco asciende a 112.3 mdp.

Asimismo, en dicho periodo se presentó ante la Dirección General de Delitos Fiscales de la Procuraduría Fiscal de la Federación (PFF), 3 expediente por equiparable a la defraudación fiscal por un monto de perjuicio al fisco por 109.7 mdp.

# III. MONTO EROGADO SOBRE CONTRATOS PLURIANUALES DE OBRA, ADQUISICIONES Y ARRENDAMIENTOS O SERVICIOS

En términos de lo establecido en el artículo 50, último párrafo, de la Ley Federal de Presupuesto y Responsabilidad Hacendaria (LFPRH), se informa lo siguiente:

**MONTO EROGADO SOBRE CONTRATOS PLURIANUALES DE OBRA, ADQUISICIONES Y ARRENDAMIENTOS O SERVICIOS 1/**
**Enero-junio de 2021**
(Miles de pesos)

| Dependencia / Entidad / Empresa | Monto anual autorizado o modificado 2021 | Enero-junio | |
|---|---|---|---|
| | | Programado | Ejercido |
| **01 Poder Legislativo** | **523,473.7** | **311,865.0** | **188,537.2** |
| **H. Cámara de Diputados** | **160,340.1** | **160,340.1** | **55,842.3** |
| Gasto Corriente | 55,687.2 | 55,687.2 | 15,391.1 |
| Gasto de Inversión | 104,652.9 | 104,652.9 | 40,451.3 |
| **H. Cámara de Senadores** | **195,528.1** | **81,991.2** | **81,991.2** |
| Gasto Corriente | 156,005.0 | 59,841.0 | 59,841.0 |
| Gasto de Inversión | 39,523.2 | 22,150.2 | 22,150.2 |
| **Auditoría Superior de la Federación** | **167,605.5** | **69,533.6** | **50,703.6** |
| Gasto Corriente | 167,605.5 | 69,533.6 | 50,703.6 |
| Gasto de Inversión | 0.0 | 0.0 | 0.0 |
| **02 Oficina de la Presidencia de la República** | **3,769.5** | **2,045.0** | **2,043.7** |
| **Sector Central** | **3,769.5** | **2,045.0** | **2,043.7** |
| Gasto Corriente | 3,769.5 | 2,045.0 | 2,043.7 |
| Gasto de Inversión | 0.0 | 0.0 | 0.0 |
| **03 Poder Judicial** | **2,213,943.5** | **1,097,771.4** | **870,688.2** |
| **Suprema Corte de Justicia de la Nación** | **258,658.9** | **131,971.4** | **121,941.0** |
| Gasto Corriente | 258,658.9 | 131,971.4 | 121,941.0 |
| Gasto de Inversión | 0.0 | 0.0 | 0.0 |
| **Consejo de la Judicatura Federal** | **1,915,021.2** | **942,467.8** | **729,790.5** |
| Gasto Corriente | 1,591,794.2 | 817,687.2 | 722,748.0 |
| Gasto de Inversión | 323,227.1 | 124,780.6 | 7,042.5 |
| **Tribunal Electoral del Poder Judicial de la Federación** | **40,263.4** | **23,332.2** | **18,956.6** |
| Gasto Corriente | 40,263.4 | 23,332.2 | 18,956.6 |
| Gasto de Inversión | 0.0 | 0.0 | 0.0 |
| **04 Gobernación** | **197,445.7** | **60,418.3** | **59,905.2** |
| **Sector Central** | **191,251.2** | **56,809.9** | **56,809.9** |
| Gasto Corriente | 191,251.2 | 56,809.9 | 56,809.9 |
| Gasto de Inversión | 0.0 | 0.0 | 0.0 |
| **Consejo Nacional para Prevenir la Discriminación** | **3,994.3** | **2,415.6** | **2,415.6** |
| Gasto Corriente | 3,994.3 | 2,415.6 | 2,415.6 |
| Gasto de Inversión | 0.0 | 0.0 | 0.0 |
| **Talleres Gráficos de México** | **2,200.2** | **1,192.8** | **679.7** |
| Gasto Corriente | 2,200.2 | 1,192.8 | 679.7 |
| Gasto de Inversión | 0.0 | 0.0 | 0.0 |
| **05 Relaciones Exteriores** | **1,687,942.8** | **866,544.2** | **866,544.2** |
| **Sector Central** | **1,687,942.8** | **866,544.2** | **866,544.2** |
| Gasto Corriente | 1,576,272.5 | 807,074.7 | 807,074.7 |
| Gasto de Inversión | 111,670.3 | 59,469.4 | 59,469.4 |
| **06 Hacienda y Crédito Público** | **4,981,202.8** | **2,344,891.4** | **1,318,304.7** |
| **Sector Central** | **944,617.1** | **411,699.9** | **137,971.3** |
| Gasto Corriente | 944,617.1 | 411,699.9 | 137,971.3 |
| Gasto de Inversión | 0.0 | 0.0 | 0.0 |
| **Casa de Moneda de México** | **15,064.3** | **909.2** | **909.2** |
| Gasto Corriente | 1,818.3 | 909.2 | 909.2 |
| Gasto de Inversión | 13,245.9 | 0.0 | 0.0 |
| **Financiera Nacional de Desarrollo Agropecuario, Rural, Forestal y Pesquero** | **242,532.5** | **121,266.2** | **101,771.3** |
| Gasto Corriente | 242,532.5 | 121,266.2 | 101,771.3 |
| Gasto de Inversión | 0.0 | 0.0 | 0.0 |
| **Instituto para la Protección del Ahorro Bancario** | **74,384.8** | **25,235.2** | **22,704.7** |
| Gasto Corriente | 74,384.8 | 25,235.2 | 22,704.7 |
| Gasto de Inversión | 0.0 | 0.0 | 0.0 |
| **Lotería Nacional para la Asistencia Pública** | **570,369.2** | **285,184.6** | **131,388.9** |
| Gasto Corriente | 570,369.2 | 285,184.6 | 131,388.9 |

**MONTO EROGADO SOBRE CONTRATOS PLURIANUALES DE OBRA, ADQUISICIONES Y ARRENDAMIENTOS O SERVICIOS [1/]**
**Enero-junio de 2021**
(Miles de pesos)

| Dependencia / Entidad / Empresa | Monto anual autorizado o modificado 2021 | Enero-junio | |
|---|---|---|---|
| | | Programado | Ejercido |
| Gasto de Inversión | 0.0 | 0.0 | 0.0 |
| **Instituto para Devolverle al Pueblo lo Robado** | **1,226,239.8** | **642,326.4** | **428,841.5** |
| Gasto Corriente | 1,226,239.8 | 642,326.4 | 428,841.5 |
| Gasto de Inversión | 0.0 | 0.0 | 0.0 |
| **Banco Nacional de Comercio Exterior, S.N.C.** | **121,749.1** | **63,542.9** | **29,592.8** |
| Gasto Corriente | 121,749.1 | 63,542.9 | 29,592.8 |
| Gasto de Inversión | 0.0 | 0.0 | 0.0 |
| **Banco Nacional de Obras y Servicios Públicos, S.N.C.** | **441,307.0** | **110,326.8** | **24,924.9** |
| Gasto Corriente | 441,307.0 | 110,326.8 | 24,924.9 |
| Gasto de Inversión | 0.0 | 0.0 | 0.0 |
| **Nacional Financiera, S.N.C.** | **384,564.3** | **158,377.4** | **158,316.4** |
| Gasto Corriente | 384,564.3 | 158,377.4 | 158,316.4 |
| Gasto de Inversión | 0.0 | 0.0 | 0.0 |
| **Banco del Bienestar, S.N.C., I.B.D.** | **593,467.7** | **296,733.9** | **141,501.1** |
| Gasto Corriente | 593,467.7 | 296,733.9 | 141,501.1 |
| Gasto de Inversión | 0.0 | 0.0 | 0.0 |
| **Sociedad Hipotecaria Federal, S.N.C** | **87,996.1** | **53,182.5** | **35,333.8** |
| Gasto Corriente | 87,996.1 | 53,182.5 | 35,333.8 |
| Gasto de Inversión | 0.0 | 0.0 | 0.0 |
| **Fondo de Operación y Financiamiento Bancario a la Vivienda** | **269.3** | **235.6** | **168.3** |
| Gasto Corriente | 269.3 | 235.6 | 168.3 |
| Gasto de Inversión | 0.0 | 0.0 | 0.0 |
| **Fondo Especial de Asistencia Técnica y Garantía para Créditos Agropecuarios** | **29,203.9** | **13,686.4** | **9,606.3** |
| Gasto Corriente | 29,203.9 | 13,686.4 | 9,606.3 |
| Gasto de Inversión | 0.0 | 0.0 | 0.0 |
| **Fondo de Capitalización e Inversión del Sector Rural** | **8,708.2** | **4,357.0** | **4,357.0** |
| Gasto Corriente | 8,708.2 | 4,357.0 | 4,357.0 |
| Gasto de Inversión | 0.0 | 0.0 | 0.0 |
| **Fondo de Garantía y Fomento para la Agricultura, Ganadería y Avicultura** | **17,721.2** | **8,319.6** | **6,140.8** |
| Gasto Corriente | 17,721.2 | 8,319.6 | 6,140.8 |
| Gasto de Inversión | 0.0 | 0.0 | 0.0 |
| **Fondo de Garantía y Fomento para las Actividades Pesqueras** | **2,817.6** | **1,325.5** | **1,035.9** |
| Gasto Corriente | 2,817.6 | 1,325.5 | 1,035.9 |
| Gasto de Inversión | 0.0 | 0.0 | 0.0 |
| **Fondo Especial para Financiamientos Agropecuarios** | **83,677.2** | **39,216.7** | **27,556.8** |
| Gasto Corriente | 83,677.2 | 39,216.7 | 27,556.8 |
| Gasto de Inversión | 0.0 | 0.0 | 0.0 |
| **Seguros de Crédito a la Vivienda SHF, S.A. de C.V.** | **429.1** | **398.0** | **335.7** |
| Gasto Corriente | 429.1 | 398.0 | 335.7 |
| Gasto de Inversión | 0.0 | 0.0 | 0.0 |
| **Comisión Nacional para la Protección y Defensa de los Usuarios de Servicios Financieros** | **136,084.5** | **108,567.8** | **55,847.9** |
| Gasto Corriente | 136,084.5 | 108,567.8 | 55,847.9 |
| Gasto de Inversión | 0.0 | 0.0 | 0.0 |
| **07 Defensa Nacional** | **6,927,652.1** | **3,922,664.3** | **3,443,135.4** |
| **Sector Central** | **6,855,818.0** | **3,874,965.9** | **3,399,006.2** |
| Gasto Corriente | 4,170,481.8 | 1,914,686.3 | 1,438,726.7 |
| Gasto de Inversión | 2,685,336.2 | 1,960,279.5 | 1,960,279.5 |
| **Instituto de Seguridad Social para las Fuerzas Armadas Mexicanas** | **71,834.1** | **47,698.4** | **44,129.2** |
| Gasto Corriente | 71,834.1 | 47,698.4 | 44,129.2 |
| Gasto de Inversión | 0.0 | 0.0 | 0.0 |
| **08 Agricultura y Desarrollo Rural** | **2,409,713.1** | **1,109,986.8** | **833,974.8** |
| **Sector Central** | **119,813.3** | **43,760.4** | **43,760.4** |
| Gasto Corriente | 119,813.3 | 43,760.4 | 43,760.4 |
| Gasto de Inversión | 0.0 | 0.0 | 0.0 |
| **Servicio Nacional de Sanidad, Inocuidad y Calidad Agroalimentaria** | **172,784.2** | **64,980.4** | **64,980.4** |
| Gasto Corriente | 172,784.2 | 64,980.4 | 64,980.4 |
| Gasto de Inversión | 0.0 | 0.0 | 0.0 |
| **Servicio Nacional de Inspección y Certificación de Semillas** | **2,725.2** | **1,932.0** | **1,722.6** |
| Gasto Corriente | 2,725.2 | 1,932.0 | 1,722.6 |
| Gasto de Inversión | 0.0 | 0.0 | 0.0 |
| **Agencia de Servicios a la Comercialización y Desarrollo de Mercados Agropecuarios** | **10,532.1** | **755.2** | **670.9** |
| Gasto Corriente | 10,532.1 | 755.2 | 670.9 |
| Gasto de Inversión | 0.0 | 0.0 | 0.0 |

## MONTO EROGADO SOBRE CONTRATOS PLURIANUALES DE OBRA, ADQUISICIONES Y ARRENDAMIENTOS O SERVICIOS [1/]
## Enero-junio de 2021
(Miles de pesos)

| Dependencia / Entidad / Empresa | Monto anual autorizado o modificado 2021 | Enero-junio | |
|---|---|---|---|
| | | Programado | Ejercido |
| **Fideicomiso de Riesgo Compartido** | **2,890.2** | **1,677.0** | **1,301.3** |
| Gasto Corriente | 2,890.2 | 1,677.0 | 1,301.3 |
| Gasto de Inversión | 0.0 | 0.0 | 0.0 |
| **Productora Nacional de Biológicos Veterinarios** | **3,336.4** | **2,035.8** | **1,345.8** |
| Gasto Corriente | 3,336.4 | 2,035.8 | 1,345.8 |
| Gasto de Inversión | 0.0 | 0.0 | 0.0 |
| **Colegio Superior Agropecuario del Estado de Guerrero** | **4,447.5** | **2,073.8** | **0.0** |
| Gasto Corriente | 4,447.5 | 2,073.8 | 0.0 |
| Gasto de Inversión | 0.0 | 0.0 | 0.0 |
| **Servicio de Información Agroalimentaria y Pesquera** | **1,598.0** | **399.5** | **111.5** |
| Gasto Corriente | 1,598.0 | 399.5 | 111.5 |
| Gasto de Inversión | 0.0 | 0.0 | 0.0 |
| **Comisión Nacional de Acuacultura y Pesca** | **110,703.7** | **29,155.9** | **19,293.3** |
| Gasto Corriente | 110,703.7 | 29,155.9 | 19,293.3 |
| Gasto de Inversión | 0.0 | 0.0 | 0.0 |
| **Colegio de Postgraduados** | **79,099.7** | **79,099.7** | **70,807.9** |
| Gasto Corriente | 79,099.7 | 79,099.7 | 70,807.9 |
| Gasto de Inversión | 0.0 | 0.0 | 0.0 |
| **Comisión Nacional de las Zonas Áridas** | **5,789.1** | **2,733.0** | **1,593.4** |
| Gasto Corriente | 5,789.1 | 2,733.0 | 1,593.4 |
| Gasto de Inversión | 0.0 | 0.0 | 0.0 |
| **Instituto Nacional de Pesca y Acuacultura** | **195,292.7** | **97,646.4** | **82,390.6** |
| Gasto Corriente | 195,292.7 | 97,646.4 | 82,390.6 |
| Gasto de Inversión | 0.0 | 0.0 | 0.0 |
| **Instituto Nacional de Investigaciones Forestales, Agrícolas y Pecuarias** | **186,947.7** | **46,736.9** | **35,980.6** |
| Gasto Corriente | 186,947.7 | 46,736.9 | 35,980.6 |
| Gasto de Inversión | 0.0 | 0.0 | 0.0 |
| **Diconsa, S.A. de C.V.** | **15,134.3** | **4,177.3** | **4,177.3** |
| Gasto Corriente | 15,134.3 | 4,177.3 | 4,177.3 |
| Gasto de Inversión | 0.0 | 0.0 | 0.0 |
| **Liconsa, S.A. de C.V.** | **475,136.7** | **221,120.1** | **115,862.7** |
| Gasto Corriente | 475,136.7 | 221,120.1 | 115,862.7 |
| Gasto de Inversión | 0.0 | 0.0 | 0.0 |
| **Seguridad Alimentaria Mexicana** | **1,022,520.0** | **511,260.0** | **389,582.1** |
| Gasto Corriente | 1,022,520.0 | 511,260.0 | 389,582.1 |
| Gasto de Inversión | 0.0 | 0.0 | 0.0 |
| **Instituto Nacional para el Desarrollo de Capacidades del Sector Rural, A.C.** | **211.4** | **105.7** | **95.0** |
| Gasto Corriente | 211.4 | 105.7 | 95.0 |
| Gasto de Inversión | 0.0 | 0.0 | 0.0 |
| **Comité Nacional para el Desarrollo Sustentable de la Caña de Azúcar** | **630.4** | **228.9** | **228.9** |
| Gasto Corriente | 630.4 | 228.9 | 228.9 |
| Gasto de Inversión | 0.0 | 0.0 | 0.0 |
| **Fondo de Empresas Expropiadas del Sector Azucarero** | **120.5** | **108.8** | **69.9** |
| Gasto Corriente | 120.5 | 108.8 | 69.9 |
| Gasto de Inversión | 0.0 | 0.0 | 0.0 |
| **09 Comunicaciones y Transportes** | **10,512,455.3** | **5,207,657.0** | **4,919,640.6** |
| **Sector Central** | **7,281,703.0** | **3,650,300.4** | **3,646,108.7** |
| Gasto Corriente | 184,856.1 | 79,065.3 | 79,065.3 |
| Gasto de Inversión | 7,096,846.9 | 3,571,235.2 | 3,567,043.4 |
| **Aeropuertos y Servicios Auxiliares** | **160,300.3** | **31,404.7** | **31,404.7** |
| Gasto Corriente | 160,300.3 | 31,404.7 | 31,404.7 |
| Gasto de Inversión | 0.0 | 0.0 | 0.0 |
| **Agencia Espacial Mexicana** | **495.0** | **495.0** | **195.2** |
| Gasto Corriente | 495.0 | 495.0 | 195.2 |
| Gasto de Inversión | 0.0 | 0.0 | 0.0 |
| **Caminos y Puentes Federales de Ingresos y Servicios Conexos** | **28,814.3** | **14,956.3** | **14,956.3** |
| Gasto Corriente | 28,814.3 | 14,956.3 | 14,956.3 |
| Gasto de Inversión | 0.0 | 0.0 | 0.0 |
| **Administración Portuaria Integral de Mazatlán, S.A. de C.V.** | **4,114.5** | **4,114.5** | **4,114.5** |
| Gasto Corriente | 4,114.5 | 4,114.5 | 4,114.5 |
| Gasto de Inversión | 0.0 | 0.0 | 0.0 |
| **Administración Portuaria Integral de Progreso, S.A. de C.V.** | **52,900.6** | **15,698.4** | **2,743.2** |
| Gasto Corriente | 24,823.7 | 1,851.7 | 1,470.5 |
| Gasto de Inversión | 28,076.9 | 13,846.8 | 1,272.6 |

**MONTO EROGADO SOBRE CONTRATOS PLURIANUALES DE OBRA, ADQUISICIONES Y ARRENDAMIENTOS O SERVICIOS [1/]**
**Enero-junio de 2021**
(Miles de pesos)

| Dependencia / Entidad / Empresa | Monto anual autorizado o modificado 2021 | Enero-junio | |
|---|---|---|---|
| | | Programado | Ejercido |
| **Administración Portuaria Integral de Puerto Vallarta, S.A. de C.V.** | **5,846.9** | **3,535.8** | **1,857.9** |
| Gasto Corriente | 5,846.9 | 3,535.8 | 1,857.9 |
| Gasto de Inversión | 0.0 | 0.0 | 0.0 |
| **Administración Portuaria Integral de Topolobampo, S.A. de C.V.** | **1,618.0** | **756.8** | **544.4** |
| Gasto Corriente | 1,618.0 | 756.8 | 544.4 |
| Gasto de Inversión | 0.0 | 0.0 | 0.0 |
| **Administración Portuaria Integral de Tuxpan, S.A. de C.V.** | **13,114.7** | **9,897.7** | **8,445.5** |
| Gasto Corriente | 13,114.7 | 9,897.7 | 8,445.5 |
| Gasto de Inversión | 0.0 | 0.0 | 0.0 |
| **Administración Portuaria Integral de Altamira, S.A. de C.V.** | **7,500.5** | **4,406.1** | **4,406.1** |
| Gasto Corriente | 7,500.5 | 4,406.1 | 4,406.1 |
| Gasto de Inversión | 0.0 | 0.0 | 0.0 |
| **Administración Portuaria Integral de Lázaro Cárdenas, S.A. de C.V.** | **243,070.6** | **150,457.6** | **106,418.8** |
| Gasto Corriente | 193,515.4 | 100,902.4 | 64,623.3 |
| Gasto de Inversión | 49,555.2 | 49,555.2 | 41,795.5 |
| **Administración Portuaria Integral de Tampico, S.A. de C.V.** | **20,477.6** | **20,477.6** | **16,913.8** |
| Gasto Corriente | 20,477.6 | 20,477.6 | 16,913.8 |
| Gasto de Inversión | 0.0 | 0.0 | 0.0 |
| **Administración Portuaria Integral de Veracruz, S.A. de C.V.** | **31,370.1** | **19,854.3** | **19,701.7** |
| Gasto Corriente | 31,370.1 | 19,854.3 | 19,701.7 |
| Gasto de Inversión | 0.0 | 0.0 | 0.0 |
| **Organismo Promotor de Inversiones en Telecomunicaciones** | **63,101.8** | **39,034.8** | **37,519.6** |
| Gasto Corriente | 63,101.8 | 39,034.8 | 37,519.6 |
| Gasto de Inversión | 0.0 | 0.0 | 0.0 |
| **Servicio Postal Mexicano** | **343,818.0** | **171,909.0** | **105,501.8** |
| Gasto Corriente | 343,818.0 | 171,909.0 | 105,501.8 |
| Gasto de Inversión | 0.0 | 0.0 | 0.0 |
| **Instituto Mexicano del Transporte** | **24,973.0** | **18,705.0** | **17,941.5** |
| Gasto Corriente | 24,973.0 | 18,705.0 | 17,941.5 |
| Gasto de Inversión | 0.0 | 0.0 | 0.0 |
| **Servicios a la Navegación en el Espacio Aéreo Mexicano** | **267,624.8** | **90,166.3** | **90,166.3** |
| Gasto Corriente | 267,624.8 | 90,166.3 | 90,166.3 |
| Gasto de Inversión | 0.0 | 0.0 | 0.0 |
| **Grupo Aeroportuario de la Ciudad de México, S.A. de C.V.** | **57,668.1** | **9,748.4** | **8,920.5** |
| Gasto Corriente | 57,668.1 | 9,748.4 | 8,920.5 |
| Gasto de Inversión | 0.0 | 0.0 | 0.0 |
| **Aeropuerto Internacional de la Ciudad de México, S.A. de C.V.** | **1,900,555.8** | **950,277.9** | **800,635.5** |
| Gasto Corriente | 1,891,915.8 | 945,957.9 | 799,759.3 |
| Gasto de Inversión | 8,640.0 | 4,320.0 | 876.1 |
| **Servicios Aeroportuarios de la Ciudad de México, S.A. de C.V.** | **1,679.1** | **1,259.3** | **943.6** |
| Gasto Corriente | 1,679.1 | 1,259.3 | 943.6 |
| Gasto de Inversión | 0.0 | 0.0 | 0.0 |
| **Agencia Reguladora del Transporte Ferroviario** | **1,708.6** | **201.0** | **201.0** |
| Gasto Corriente | 1,708.6 | 201.0 | 201.0 |
| Gasto de Inversión | 0.0 | 0.0 | 0.0 |
| **10 Economía** | **469,251.4** | **104,804.9** | **82,363.2** |
| **Sector Central** | **238,203.3** | **23,912.0** | **23,912.0** |
| Gasto Corriente | 238,203.3 | 23,912.0 | 23,912.0 |
| Gasto de Inversión | 0.0 | 0.0 | 0.0 |
| **Centro Nacional de Metrología** | **13,522.4** | **4,987.0** | **4,987.0** |
| Gasto Corriente | 13,522.4 | 4,987.0 | 4,987.0 |
| Gasto de Inversión | 0.0 | 0.0 | 0.0 |
| **Fideicomiso de Fomento Minero** | **9,400.0** | **2,715.5** | **1,837.7** |
| Gasto Corriente | 9,400.0 | 2,715.5 | 1,837.7 |
| Gasto de Inversión | 0.0 | 0.0 | 0.0 |
| **Instituto Mexicano de la Propiedad Industrial** | **129,014.6** | **37,093.9** | **21,154.9** |
| Gasto Corriente | 129,015 | 37,094 | 21,155 |
| Gasto de Inversión | 0.0 | 0.0 | 0.0 |
| **Procuraduría Federal del Consumidor** | **44,289.9** | **18,686.0** | **17,824.5** |
| Gasto Corriente | 44,289.9 | 18,686.0 | 17,824.5 |
| Gasto de Inversión | 0.0 | 0.0 | 0.0 |
| **Exportadora de Sal, S.A. de C.V.** | **34,821.2** | **17,410.6** | **12,647.2** |
| Gasto Corriente | 34,821.2 | 17,410.6 | 12,647.2 |
| Gasto de Inversión | 0.0 | 0.0 | 0.0 |

## MONTO EROGADO SOBRE CONTRATOS PLURIANUALES DE OBRA, ADQUISICIONES Y ARRENDAMIENTOS O SERVICIOS [1/]
## Enero-junio de 2021
(Miles de pesos)

| Dependencia / Entidad / Empresa | Monto anual autorizado o modificado 2021 | Enero-junio | |
|---|---|---|---|
| | | Programado | Ejercido |
| **11 Educación Pública** | **2,782,002.4** | **1,376,487.2** | **976,847.6** |
| **Sector Central** | **2,051,020.5** | **970,141.5** | **594,467.0** |
| Gasto Corriente | 2,051,020.5 | 970,141.5 | 594,467.0 |
| Gasto de Inversión | 0.0 | 0.0 | 0.0 |
| **Universidad Pedagógica Nacional** | **2,893.3** | **692.2** | **0.0** |
| Gasto Corriente | 2,893.3 | 692.2 | 0.0 |
| Gasto de Inversión | 0.0 | 0.0 | 0.0 |
| **Universidad Nacional Autónoma de México** | **2,561.5** | **1,280.8** | **1,280.8** |
| Gasto Corriente | 2,561.5 | 1,280.8 | 1,280.8 |
| Gasto de Inversión | 0.0 | 0.0 | 0.0 |
| **Instituto Politécnico Nacional** | **193,151.3** | **110,887.2** | **103,513.7** |
| Gasto Corriente | 193,151.3 | 110,887.2 | 103,513.7 |
| Gasto de Inversión | 0.0 | 0.0 | 0.0 |
| **XE-IPN Canal 11** | **5,101.1** | **1,789.5** | **1,359.6** |
| Gasto Corriente | 5,101.1 | 1,789.5 | 1,359.6 |
| Gasto de Inversión | 0.0 | 0.0 | 0.0 |
| **Comisión de Apelación y Arbitraje del Deporte** | **36.6** | **33.5** | **33.5** |
| Gasto Corriente | 36.6 | 33.5 | 33.5 |
| Gasto de Inversión | 0.0 | 0.0 | 0.0 |
| **Unidad del Sistema para la Carrera de las Maestras y los Maestros** | **171.9** | **22.6** | **22.6** |
| Gasto Corriente | 171.9 | 22.6 | 22.6 |
| Gasto de Inversión | 0.0 | 0.0 | 0.0 |
| **Centro de Enseñanza Técnica Industrial** | **22,399.9** | **2,273.4** | **2,273.4** |
| Gasto Corriente | 22,399.9 | 2,273.4 | 2,273.4 |
| Gasto de Inversión | 0.0 | 0.0 | 0.0 |
| **Colegio de Bachilleres** | **13,544.7** | **2,269.9** | **2,269.9** |
| Gasto Corriente | 13,544.7 | 2,269.9 | 2,269.9 |
| Gasto de Inversión | 0.0 | 0.0 | 0.0 |
| **Colegio Nacional de Educación Profesional Técnica** | **87,800.0** | **23,837.2** | **23,837.2** |
| Gasto Corriente | 87,800.0 | 23,837.2 | 23,837.2 |
| Gasto de Inversión | 0.0 | 0.0 | 0.0 |
| **Comisión Nacional de Cultura Física y Deporte** | **222,125.0** | **169,907.9** | **169,907.9** |
| Gasto Corriente | 222,125.0 | 169,907.9 | 169,907.9 |
| Gasto de Inversión | 0.0 | 0.0 | 0.0 |
| **Comisión Nacional de Libros de Texto Gratuitos** | **6,029.1** | **520.4** | **520.4** |
| Gasto Corriente | 6,029.1 | 520.4 | 520.4 |
| Gasto de Inversión | 0.0 | 0.0 | 0.0 |
| **El Colegio de México, A.C.** | **19,795.2** | **8,772.7** | **8,772.7** |
| Gasto Corriente | 19,795.2 | 8,772.7 | 8,772.7 |
| Gasto de Inversión | 0.0 | 0.0 | 0.0 |
| **Fideicomiso de los Sistemas Normalizado de Competencia Laboral y de Certificación de Competencia Laboral** | **3,825.7** | **580.4** | **580.4** |
| Gasto Corriente | 3,825.7 | 580.4 | 580.4 |
| Gasto de Inversión | 0.0 | 0.0 | 0.0 |
| **Impresora y Encuadernadora Progreso, S.A. de C.V.** | **2,095.8** | **666.0** | **180.0** |
| Gasto Corriente | 2,095.8 | 666.0 | 180.0 |
| Gasto de Inversión | 0.0 | 0.0 | 0.0 |
| **Instituto Nacional para la Educación de los Adultos** | **43,752.0** | **43,752.0** | **43,289.8** |
| Gasto Corriente | 43,752.0 | 43,752.0 | 43,289.8 |
| Gasto de Inversión | 0.0 | 0.0 | 0.0 |
| **Instituto Nacional de la Infraestructura Física Educativa** | **1,315.8** | **51.0** | **51.0** |
| Gasto Corriente | 1,315.8 | 51.0 | 51.0 |
| Gasto de Inversión | 0.0 | 0.0 | 0.0 |
| **Patronato de Obras e Instalaciones del Instituto Politécnico Nacional** | **272.7** | **136.3** | **129.6** |
| Gasto Corriente | 272.7 | 136.3 | 129.6 |
| Gasto de Inversión | 0.0 | 0.0 | 0.0 |
| **Centro de Investigación y de Estudios Avanzados del Instituto Politécnico Nacional** | **50,296.4** | **31,716.6** | **20,099.1** |
| Gasto Corriente | 50,296.4 | 31,716.6 | 20,099.1 |
| Gasto de Inversión | 0.0 | 0.0 | 0.0 |
| **Coordinación Nacional de Becas para el Bienestar Benito Juárez** | **45,326.0** | **396.6** | **149.8** |
| Gasto Corriente | 45,326.0 | 396.6 | 149.8 |
| Gasto de Inversión | 0.0 | 0.0 | 0.0 |
| **Coordinación General @prende.mx** | **89.1** | **89.1** | **0.0** |
| Gasto Corriente | 89.1 | 89.1 | 0.0 |

**MONTO EROGADO SOBRE CONTRATOS PLURIANUALES DE OBRA, ADQUISICIONES Y ARRENDAMIENTOS O SERVICIOS [1/]**
**Enero-junio de 2021**
(Miles de pesos)

| Dependencia / Entidad / Empresa | Monto anual autorizado o modificado 2021 | Enero-junio | |
|---|---|---|---|
| | | Programado | Ejercido |
| Gasto de Inversión | 0.0 | 0.0 | 0.0 |
| **Fondo de Cultura Económica** | **8,398.8** | **6,670.5** | **4,109.3** |
| Gasto Corriente | 8,398.8 | 6,670.5 | 4,109.3 |
| Gasto de Inversión | 0.0 | 0.0 | 0.0 |
| **12 Salud** | **5,418,819.7** | **1,811,811.4** | **1,483,606.1** |
| **Sector Central** | **2,247,147.7** | **408,677.2** | **338,606.7** |
| Gasto Corriente | 2,205,646.1 | 400,145.3 | 332,679.6 |
| Gasto de Inversión | 41,501.6 | 8,531.9 | 5,927.2 |
| **Centro Regional de Alta Especialidad de Chiapas** | **4,866.9** | **2,440.8** | **2,440.8** |
| Gasto Corriente | 4,866.9 | 2,440.8 | 2,440.8 |
| Gasto de Inversión | 0.0 | 0.0 | 0.0 |
| **Instituto Nacional de Psiquiatría Ramón de la Fuente Muñiz** | **7,228.3** | **3,751.9** | **3,707.5** |
| Gasto Corriente | 7,228.3 | 3,751.9 | 3,707.5 |
| Gasto de Inversión | 0.0 | 0.0 | 0.0 |
| **Centros de Integración Juvenil, A.C.** | **58,109.2** | **24,861.6** | **24,861.6** |
| Gasto Corriente | 58,109.2 | 24,861.6 | 24,861.6 |
| Gasto de Inversión | 0.0 | 0.0 | 0.0 |
| **Hospital Juárez de México** | **48,640.8** | **25,055.3** | **25,055.3** |
| Gasto Corriente | 48,640.8 | 25,055.3 | 25,055.3 |
| Gasto de Inversión | 0.0 | 0.0 | 0.0 |
| **Hospital General "Dr. Manuel Gea González"** | **146,737.3** | **8,829.7** | **2,055.7** |
| Gasto Corriente | 146,737.3 | 8,829.7 | 2,055.7 |
| Gasto de Inversión | 0.0 | 0.0 | 0.0 |
| **Hospital General de México "Dr. Eduardo Liceaga"** | **203,593.7** | **156,220.7** | **151,799.3** |
| Gasto Corriente | 203,593.7 | 156,220.7 | 151,799.3 |
| Gasto de Inversión | 0.0 | 0.0 | 0.0 |
| **Hospital Infantil de México Federico Gómez** | **9,013.2** | **6,087.9** | **5,285.7** |
| Gasto Corriente | 9,013.2 | 6,087.9 | 5,285.7 |
| Gasto de Inversión | 0.0 | 0.0 | 0.0 |
| **Hospital Regional de Alta Especialidad del Bajío** | **413,926.6** | **185,077.9** | **148,552.2** |
| Gasto Corriente | 74,421.6 | 15,325.4 | 9,205.5 |
| Gasto de Inversión | 339,505.0 | 169,752.5 | 139,346.6 |
| **Hospital Regional de Alta Especialidad de Oaxaca** | **136,014.7** | **35,000.0** | **7,771.7** |
| Gasto Corriente | 136,014.7 | 35,000.0 | 7,771.7 |
| Gasto de Inversión | 0.0 | 0.0 | 0.0 |
| **Hospital Regional de Alta Especialidad de la Península de Yucatán** | **3,494.8** | **1,596.3** | **1,596.3** |
| Gasto Corriente | 3,494.8 | 1,596.3 | 1,596.3 |
| Gasto de Inversión | 0.0 | 0.0 | 0.0 |
| **Hospital Regional de Alta Especialidad de Ciudad Victoria "Bicentenario 2010"** | **473,471.1** | **202,369.9** | **196,937.4** |
| Gasto Corriente | 33,640.1 | 22,795.2 | 20,908.8 |
| Gasto de Inversión | 439,831.0 | 179,574.7 | 176,028.6 |
| **Hospital Regional de Alta Especialidad de Ixtapaluca** | **606,099.9** | **300,361.7** | **296,572.7** |
| Gasto Corriente | 2,599.9 | 1,161.7 | 1,134.1 |
| Gasto de Inversión | 603,500.0 | 299,200.0 | 295,438.6 |
| **Instituto Nacional de Cancerología** | **136,195.9** | **39,760.9** | **35,486.7** |
| Gasto Corriente | 136,195.9 | 39,760.9 | 35,486.7 |
| Gasto de Inversión | 0.0 | 0.0 | 0.0 |
| **Instituto Nacional de Cardiología Ignacio Chávez** | **17,488.8** | **7,367.3** | **7,367.3** |
| Gasto Corriente | 17,488.8 | 7,367.3 | 7,367.3 |
| Gasto de Inversión | 0.0 | 0.0 | 0.0 |
| **Instituto Nacional de Enfermedades Respiratorias Ismael Cosío Villegas** | **33,254.1** | **20,922.2** | **20,922.2** |
| Gasto Corriente | 33,254.1 | 20,922.2 | 20,922.2 |
| Gasto de Inversión | 0.0 | 0.0 | 0.0 |
| **Instituto Nacional de Geriatría** | **18,235.7** | **3,297.1** | **2,351.6** |
| Gasto Corriente | 18,235.7 | 3,297.1 | 2,351.6 |
| Gasto de Inversión | 0.0 | 0.0 | 0.0 |
| **Instituto Nacional de Ciencias Médicas y Nutrición Salvador Zubirán** | **344,434.2** | **260,451.4** | **102,001.0** |
| Gasto Corriente | 92,218.8 | 44,418.6 | 29,557.4 |
| Gasto de Inversión | 252,215.5 | 216,032.7 | 72,443.6 |
| **Instituto Nacional de Medicina Genómica** | **5,105.7** | **1,324.4** | **1,324.4** |
| Gasto Corriente | 5,105.7 | 1,324.4 | 1,324.4 |
| Gasto de Inversión | 0.0 | 0.0 | 0.0 |
| **Instituto Nacional de Neurología y Neurocirugía Manuel Velasco Suárez** | **2,998.1** | **1,499.0** | **1,451.0** |
| Gasto Corriente | 2,998.1 | 1,499.0 | 1,451.0 |

## MONTO EROGADO SOBRE CONTRATOS PLURIANUALES DE OBRA, ADQUISICIONES Y ARRENDAMIENTOS O SERVICIOS [1/]
## Enero-junio de 2021
(Miles de pesos)

| Dependencia / Entidad / Empresa | Monto anual autorizado o modificado 2021 | Enero-junio | |
|---|---|---|---|
| | | Programado | Ejercido |
| Gasto de Inversión | 0.0 | 0.0 | 0.0 |
| **Instituto Nacional de Pediatría** | **115,370.1** | **41,891.4** | **32,801.3** |
| Gasto Corriente | 115,370.1 | 41,891.4 | 32,801.3 |
| Gasto de Inversión | 0.0 | 0.0 | 0.0 |
| **Instituto Nacional de Perinatología Isidro Espinosa de los Reyes** | **132,517.0** | **41,633.7** | **41,324.4** |
| Gasto Corriente | 132,517.0 | 41,633.7 | 41,324.4 |
| Gasto de Inversión | 0.0 | 0.0 | 0.0 |
| **Instituto Nacional de Rehabilitación Luis Guillermo Ibarra Ibarra** | **173,007.4** | **68.4** | **68.4** |
| Gasto Corriente | 173,007.4 | 68.4 | 68.4 |
| Gasto de Inversión | 0.0 | 0.0 | 0.0 |
| **Instituto Nacional de Salud Pública** | **29,136.6** | **15,497.7** | **15,497.7** |
| Gasto Corriente | 29,137 | 15,498 | 15,498 |
| Gasto de Inversión | 0 | 0 | 0 |
| **Sistema Nacional para el Desarrollo Integral de la Familia** | **52,151.2** | **17,186.6** | **17,186.6** |
| Gasto Corriente | 52,151.2 | 17,186.6 | 17,186.6 |
| Gasto de Inversión | 0.0 | 0.0 | 0.0 |
| **Instituto de Salud para el Bienestar** | **580.7** | **580.7** | **580.7** |
| Gasto Corriente | 581 | 581 | 581 |
| Gasto de Inversión | 0 | 0 | 0 |
| **13 Marina** | **3,673,776.3** | **1,778,072.4** | **1,778,072.4** |
| **Sector Central** | **3,673,776.3** | **1,778,072.4** | **1,778,072.4** |
| Gasto Corriente | 943,593.4 | 943,593.4 | 943,593.4 |
| Gasto de Inversión | 2,730,182.9 | 834,479.1 | 834,479.1 |
| **14 Trabajo y Previsión Social** | **487,946.2** | **256,889.6** | **230,006.1** |
| **Sector Central** | **73,336.0** | **26,226.8** | **26,226.8** |
| Gasto Corriente | 73,336.0 | 26,226.8 | 26,226.8 |
| Gasto de Inversión | 0.0 | 0.0 | 0.0 |
| **Comisión Nacional de los Salarios Mínimos** | **50.0** | **18.1** | **15.2** |
| Gasto Corriente | 50.0 | 18.1 | 15.2 |
| Gasto de Inversión | 0.0 | 0.0 | 0.0 |
| **Instituto del Fondo Nacional para el Consumo de los Trabajadores** | **386,966.9** | **203,051.4** | **203,051.4** |
| Gasto Corriente | 386,966.9 | 203,051.4 | 203,051.4 |
| Gasto de Inversión | 0.0 | 0.0 | 0.0 |
| **Centro Federal de Conciliación y Registro Laboral** | **27,593.3** | **27,593.3** | **712.8** |
| Gasto Corriente | 27,593.3 | 27,593.3 | 712.8 |
| Gasto de Inversión | 0.0 | 0.0 | 0.0 |
| **15 Desarrollo Agrario, Territorial y Urbano** | **180,094.8** | **85,976.2** | **61,622.0** |
| **Sector Central** | **102,761.1** | **27,962.8** | **24,939.0** |
| Gasto Corriente | 102,761.1 | 27,962.8 | 24,939.0 |
| Gasto de Inversión | 0.0 | 0.0 | 0.0 |
| **Comisión Nacional de Vivienda** | **3,004.7** | **2,281.6** | **1,075.6** |
| Gasto Corriente | 3,004.7 | 2,281.6 | 1,075.6 |
| Gasto de Inversión | 0.0 | 0.0 | 0.0 |
| **Procuraduría Agraria** | **72,885.1** | **54,663.8** | **34,579.5** |
| Gasto Corriente | 72,885.1 | 54,663.8 | 34,579.5 |
| Gasto de Inversión | 0.0 | 0.0 | 0.0 |
| **Fideicomiso Fondo Nacional de Habitaciones Populares** | **1,443.9** | **1,068.0** | **1,027.9** |
| Gasto Corriente | 1,443.9 | 1,068.0 | 1,027.9 |
| Gasto de Inversión | 0.0 | 0.0 | 0.0 |
| **16 Medio Ambiente y Recursos Naturales** | **5,636,197.9** | **2,304,895.7** | **2,171,371.9** |
| **Sector Central** | **148,280.3** | **97,510.8** | **97,510.8** |
| Gasto Corriente | 5,381.1 | 3,781.7 | 3,781.7 |
| Gasto de Inversión | 142,899.2 | 93,729.1 | 93,729.1 |
| **Comisión Nacional del Agua** | **5,234,799.5** | **2,132,474.6** | **2,033,426.4** |
| Gasto Corriente | 2,973,390.8 | 1,654,281.8 | 1,556,520.9 |
| Gasto de Inversión | 2,261,408.7 | 478,192.8 | 476,905.5 |
| **Instituto Nacional de Ecología y Cambio Climático** | **29,496.6** | **5,497.3** | **4,862.7** |
| Gasto Corriente | 29,496.6 | 5,497.3 | 4,862.7 |
| Gasto de Inversión | 0.0 | 0.0 | 0.0 |
| **Procuraduría Federal de Protección al Ambiente** | **25,486.2** | **3,404.6** | **2,440.4** |
| Gasto Corriente | 25,486.2 | 3,404.6 | 2,440.4 |
| Gasto de Inversión | 0.0 | 0.0 | 0.0 |
| **Comisión Nacional de Áreas Naturales Protegidas** | **13,238.3** | **12,216.4** | **12,216.4** |
| Gasto Corriente | 13,238.3 | 12,216.4 | 12,216.4 |

**MONTO EROGADO SOBRE CONTRATOS PLURIANUALES DE OBRA, ADQUISICIONES Y ARRENDAMIENTOS O SERVICIOS [1/]**
**Enero-junio de 2021**
(Miles de pesos)

| Dependencia / Entidad / Empresa | Monto anual autorizado o modificado 2021 | Enero-junio | |
|---|---|---|---|
| | | Programado | Ejercido |
| Gasto de Inversión | 0.0 | 0.0 | 0.0 |
| **Comisión Nacional Forestal** | **169,012.3** | **48,295.5** | **15,925.7** |
| Gasto Corriente | 169,012.3 | 48,295.5 | 15,925.7 |
| Gasto de Inversión | 0.0 | 0.0 | 0.0 |
| **Instituto Mexicano de Tecnología del Agua** | **3,302.9** | **1,439.6** | **1,439.6** |
| Gasto Corriente | 3,302.9 | 1,439.6 | 1,439.6 |
| Gasto de Inversión | 0.0 | 0.0 | 0.0 |
| **Agencia de Seguridad, Energía y Ambiente** | **12,581.7** | **4,056.8** | **3,549.8** |
| Gasto Corriente | 12,581.7 | 4,056.8 | 3,549.8 |
| Gasto de Inversión | 0.0 | 0.0 | 0.0 |
| **18 Energía** | **3,251,118.3** | **1,651,211.3** | **1,306,142.8** |
| **Sector Central** | **39,802.3** | **15,177.2** | **13,993.8** |
| Gasto Corriente | 39,802.3 | 15,177.2 | 13,993.8 |
| Gasto de Inversión | 0.0 | 0.0 | 0.0 |
| **Comisión Nacional de Seguridad Nuclear y Salvaguardias** | **1,170.8** | **679.2** | **621.2** |
| Gasto Corriente | 1,170.8 | 679.2 | 621.2 |
| Gasto de Inversión | 0.0 | 0.0 | 0.0 |
| **Comisión Nacional para el Uso Eficiente de la Energía** | **7,775.3** | **3,841.6** | **2,383.2** |
| Gasto Corriente | 7,775.3 | 3,841.6 | 2,383.2 |
| Gasto de Inversión | 0.0 | 0.0 | 0.0 |
| **Compañía Mexicana de Exploraciones, S.A. de C.V.** | **636,694.7** | **636,694.7** | **329,397.6** |
| Gasto Corriente | 237,694.7 | 237,694.7 | 57,136.5 |
| Gasto de Inversión | 399,000.0 | 399,000.0 | 272,261.1 |
| **Instituto Mexicano del Petróleo** | **302,139.2** | **92,552.9** | **92,552.9** |
| Gasto Corriente | 302,139.2 | 92,552.9 | 92,552.9 |
| Gasto de Inversión | 0.0 | 0.0 | 0.0 |
| **Instituto Nacional de Investigaciones Nucleares** | **3,885.5** | **1,942.8** | **987.2** |
| Gasto Corriente | 3,885.5 | 1,942.8 | 987.2 |
| Gasto de Inversión | 0.0 | 0.0 | 0.0 |
| **Centro Nacional de Control de Energía** | **535,069.6** | **189,349.1** | **155,233.1** |
| Gasto Corriente | 535,069.6 | 189,349.1 | 155,233.1 |
| Gasto de Inversión | 0.0 | 0.0 | 0.0 |
| **Centro Nacional de Control del Gas Natural** | **1,690,048.9** | **708,471.3** | **708,471.3** |
| Gasto Corriente | 466,325.6 | 209,583.1 | 209,583.1 |
| Gasto de Inversión | 1,223,723.3 | 498,888.2 | 498,888.2 |
| **Instituto Nacional de Electricidad y Energías Limpias** | **34,532.1** | **2,502.5** | **2,502.5** |
| Gasto Corriente | 34,532.1 | 2,502.5 | 2,502.5 |
| Gasto de Inversión | 0.0 | 0.0 | 0.0 |
| **20 Bienestar** | **550,365.2** | **297,859.9** | **223,509.8** |
| **Sector Central** | **448,065.4** | **260,080.6** | **187,191.5** |
| Gasto Corriente | 448,065.4 | 260,080.6 | 187,191.5 |
| Gasto de Inversión | 0.0 | 0.0 | 0.0 |
| **Instituto Nacional de las Personas Adultas Mayores** | **8,702.3** | **3,161.6** | **2,143.4** |
| Gasto Corriente | 8,702.3 | 3,161.6 | 2,143.4 |
| Gasto de Inversión | 0.0 | 0.0 | 0.0 |
| **Consejo Nacional de Evaluación de la Política de Desarrollo Social** | **87,799.3** | **33,272.3** | **33,141.8** |
| Gasto Corriente | 87,799.3 | 33,272.3 | 33,141.8 |
| Gasto de Inversión | 0.0 | 0.0 | 0.0 |
| **Consejo Nacional para el Desarrollo y la Inclusión de las Personas con Discapacidad** | **219.5** | **63.7** | **61.9** |
| Gasto Corriente | 219.5 | 63.7 | 61.9 |
| Gasto de Inversión | 0.0 | 0.0 | 0.0 |
| **Instituto Nacional de la Economía Social** | **2,051.3** | **715.4** | **705.2** |
| Gasto Corriente | 2,051.3 | 715.4 | 705.2 |
| Gasto de Inversión | 0.0 | 0.0 | 0.0 |
| **Instituto Nacional de Desarrollo Social** | **607.4** | **268.0** | **266.0** |
| Gasto Corriente | 607.4 | 268.0 | 266.0 |
| Gasto de Inversión | 0.0 | 0.0 | 0.0 |
| **Instituto Mexicano de la Juventud** | **2,920.0** | **298.2** | **0.0** |
| Gasto Corriente | 2,920.0 | 298.2 | 0.0 |
| Gasto de Inversión | 0.0 | 0.0 | 0.0 |
| **21 Turismo** | **54,750,977.9** | **24,766,635.8** | **12,208,634.8** |
| **Sector Central** | **4,269.6** | **3,391.8** | **2,226.9** |
| Gasto Corriente | 4,269.6 | 3,391.8 | 2,226.9 |
| Gasto de Inversión | 0.0 | 0.0 | 0.0 |

## MONTO EROGADO SOBRE CONTRATOS PLURIANUALES DE OBRA, ADQUISICIONES Y ARRENDAMIENTOS O SERVICIOS [1/]
## Enero-junio de 2021
(Miles de pesos)

| Dependencia / Entidad / Empresa | Monto anual autorizado o modificado 2021 | Enero-junio | |
|---|---|---|---|
| | | Programado | Ejercido |
| **Fondo Nacional de Fomento al Turismo** | **54,303,382.8** | **24,557,480.0** | **12,000,643.9** |
| Gasto Corriente | 439,329.5 | 389,169.7 | 384,734.2 |
| Gasto de Inversión | 53,864,053.3 | 24,168,310.3 | 11,615,909.7 |
| **FONATUR Tren Maya, S.A. de C.V.** | **443,325.5** | **205,764.0** | **205,764.0** |
| Gasto Corriente | 443,325.5 | 205,764.0 | 205,764.0 |
| Gasto de Inversión | 0.0 | 0.0 | 0.0 |
| **22 Instituto Nacional Electoral** | **1,243,105.5** | **1,060,183.7** | **501,194.0** |
| **Sector Central** | **1,243,105.5** | **1,060,183.7** | **501,194.0** |
| Gasto Corriente | 1,243,105.5 | 1,060,183.7 | 501,194.0 |
| Gasto de Inversión | 0.0 | 0.0 | 0.0 |
| **25 Previsiones y Aportaciones para los Sistemas de Educación Básica, Normal, Tecnológica y de Adultos** | **669,715.0** | **237,379.8** | **230,512.7** |
| **Sector Central** | **669,715.0** | **237,379.8** | **230,512.7** |
| Gasto Corriente | 669,715.0 | 237,379.8 | 230,512.7 |
| Gasto de Inversión | 0.0 | 0.0 | 0.0 |
| **27 Función Pública** | **23,035.7** | **16,350.2** | **9,419.2** |
| **Sector Central** | **23,035.7** | **16,350.2** | **9,419.2** |
| Gasto Corriente | 23,035.7 | 16,350.2 | 9,419.2 |
| Gasto de Inversión | 0.0 | 0.0 | 0.0 |
| **31 Tribunales Agrarios** | **23,254.3** | **9,928.1** | **9,928.1** |
| **Sector Central** | **23,254.3** | **9,928.1** | **9,928.1** |
| Gasto Corriente | 23,254.3 | 9,928.1 | 9,928.1 |
| Gasto de Inversión | 0.0 | 0.0 | 0.0 |
| **32 Tribunal Federal de Justicia Administrativa** | **248,645.7** | **125,048.8** | **89,596.4** |
| **Sector Central** | **248,645.7** | **125,048.8** | **89,596.4** |
| Gasto Corriente | 214,126.8 | 108,101.9 | 82,758.3 |
| Gasto de Inversión | 34,518.9 | 16,946.9 | 6,838.1 |
| **35 Comisión Nacional de los Derechos Humanos** | **15,178.5** | **11,945.8** | **10,461.5** |
| **Sector Central** | **15,178.5** | **11,945.8** | **10,461.5** |
| Gasto Corriente | 15,178.5 | 11,945.8 | 10,461.5 |
| Gasto de Inversión | 0.0 | 0.0 | 0.0 |
| **36 Seguridad y Protección Ciudadana** | **12,420,615.4** | **5,673,555.8** | **599,631.4** |
| **Sector Central** | **12,420,615.4** | **5,673,555.8** | **599,631.4** |
| Gasto Corriente | 12,420,615.4 | 5,673,555.8 | 599,631.4 |
| Gasto de Inversión | 0.0 | 0.0 | 0.0 |
| **37 Consejería Jurídica del Ejecutivo Federal** | **6,918.1** | **3,623.7** | **1,416.4** |
| **Sector Central** | **6,918.1** | **3,623.7** | **1,416.4** |
| Gasto Corriente | 6,918.1 | 3,623.7 | 1,416.4 |
| Gasto de Inversión | 0.0 | 0.0 | 0.0 |
| **38 Consejo Nacional de Ciencia y Tecnología** | **423,914.3** | **212,564.0** | **173,830.6** |
| **Centro de Investigación en Química Aplicada** | **617.1** | **95.5** | **62.0** |
| Gasto Corriente | 617.1 | 95.5 | 62.0 |
| Gasto de Inversión | 0.0 | 0.0 | 0.0 |
| **Consejo Nacional de Ciencia y Tecnología** | **38,059.6** | **15,611.8** | **13,735.7** |
| Gasto Corriente | 38,059.6 | 15,611.8 | 13,735.7 |
| Gasto de Inversión | 0.0 | 0.0 | 0.0 |
| **El Colegio de la Frontera Sur** | **1,945.9** | **283.4** | **283.4** |
| Gasto Corriente | 1,945.9 | 283.4 | 283.4 |
| Gasto de Inversión | 0.0 | 0.0 | 0.0 |
| **Centro de Ingeniería y Desarrollo Industrial** | **5,813.5** | **4,000.0** | **4,000.0** |
| Gasto Corriente | 5,813.5 | 4,000.0 | 4,000.0 |
| Gasto de Inversión | 0.0 | 0.0 | 0.0 |
| **Centro de Investigación Científica y de Educación Superior de Ensenada, Baja California** | **75,313.3** | **47,229.1** | **46,720.8** |
| Gasto Corriente | 75,313.3 | 47,229.1 | 46,720.8 |
| Gasto de Inversión | 0.0 | 0.0 | 0.0 |
| **CIATEC, A.C. "Centro de Innovación Aplicada en Tecnologías Competitivas"** | **2,239.2** | **1,321.4** | **1,043.9** |
| Gasto Corriente | 2,239.2 | 1,321.4 | 1,043.9 |
| Gasto de Inversión | 0.0 | 0.0 | 0.0 |
| **Centro de Investigación y Docencia Económicas, A.C.** | **36,398.3** | **10,508.8** | **2,977.2** |
| Gasto Corriente | 36,398.3 | 10,508.8 | 2,977.2 |
| Gasto de Inversión | 0.0 | 0.0 | 0.0 |
| **Centro de Investigaciones Biológicas del Noroeste, S.C.** | **7,200.9** | **4,097.4** | **3,915.5** |
| Gasto Corriente | 7,200.9 | 4,097.4 | 3,915.5 |

**MONTO EROGADO SOBRE CONTRATOS PLURIANUALES DE OBRA, ADQUISICIONES Y ARRENDAMIENTOS O SERVICIOS [1/]**
**Enero-junio de 2021**
(Miles de pesos)

| Dependencia / Entidad / Empresa | Monto anual autorizado o modificado 2021 | Enero-junio | |
|---|---|---|---|
| | | Programado | Ejercido |
| Gasto de Inversión | 0.0 | 0.0 | 0.0 |
| **Centro de Investigación Científica de Yucatán, A.C.** | **7,802.0** | **4,036.6** | **3,798.4** |
| Gasto Corriente | 7,802.0 | 4,036.6 | 3,798.4 |
| Gasto de Inversión | 0.0 | 0.0 | 0.0 |
| **Centro de Investigaciones en Óptica, A.C.** | **2,360.4** | **1,150.8** | **762.8** |
| Gasto Corriente | 2,360.4 | 1,150.8 | 762.8 |
| Gasto de Inversión | 0.0 | 0.0 | 0.0 |
| **CIATEQ, A.C. Centro de Tecnología Avanzada** | **40,481.2** | **26,872.0** | **16,201.2** |
| Gasto Corriente | 40,481.2 | 26,872.0 | 16,201.2 |
| Gasto de Inversión | 0.0 | 0.0 | 0.0 |
| **Corporación Mexicana de Investigación en Materiales, S.A. de C.V.** | **1,872.3** | **549.6** | **549.6** |
| Gasto Corriente | 1,872.3 | 549.6 | 549.6 |
| Gasto de Inversión | 0.0 | 0.0 | 0.0 |
| **El Colegio de la Frontera Norte, A.C.** | **1,256.0** | **221.6** | **221.6** |
| Gasto Corriente | 1,256.0 | 221.6 | 221.6 |
| Gasto de Inversión | 0.0 | 0.0 | 0.0 |
| **El Colegio de San Luis, A.C.** | **4,952.6** | **3,270.9** | **3,163.2** |
| Gasto Corriente | 4,952.6 | 3,270.9 | 3,163.2 |
| Gasto de Inversión | 0.0 | 0.0 | 0.0 |
| **Instituto de Ecología, A.C.** | **13,012.6** | **6,674.9** | **3,765.9** |
| Gasto Corriente | 13,012.6 | 6,674.9 | 3,765.9 |
| Gasto de Inversión | 0.0 | 0.0 | 0.0 |
| **Instituto Potosino de Investigación Científica y Tecnológica, A.C.** | **6,873.9** | **4,705.3** | **3,096.3** |
| Gasto Corriente | 6,873.9 | 4,705.3 | 3,096.3 |
| Gasto de Inversión | 0.0 | 0.0 | 0.0 |
| **Centro de Investigación en Alimentación y Desarrollo, A.C.** | **4,288.0** | **2,144.0** | **2,144.0** |
| Gasto Corriente | 4,288.0 | 2,144.0 | 2,144.0 |
| Gasto de Inversión | 0.0 | 0.0 | 0.0 |
| **El Colegio de Michoacán, A.C.** | **155,124.7** | **71,354.8** | **63,215.9** |
| Gasto Corriente | 155,124.7 | 71,354.8 | 63,215.9 |
| Gasto de Inversión | 0.0 | 0.0 | 0.0 |
| **INFOTEC Centro de Investigación e Innovación en Tecnologías de la Información y Comunicación** | **3,985.9** | **2,493.0** | **2,453.3** |
| Gasto Corriente | 3,985.9 | 2,493.0 | 2,453.3 |
| Gasto de Inversión | 0.0 | 0.0 | 0.0 |
| **Centro de Investigación y Asistencia en Tecnología y Diseño del Estado de Jalisco, A.C.** | **800.5** | **154.5** | **154.5** |
| Gasto Corriente | 800.5 | 154.5 | 154.5 |
| Gasto de Inversión | 0.0 | 0.0 | 0.0 |
| **Centro de Investigación y Desarrollo Tecnológico en Electroquímica, S.C.** | **1,040.0** | **520.0** | **508.8** |
| Gasto Corriente | 1,040.0 | 520.0 | 508.8 |
| Gasto de Inversión | 0.0 | 0.0 | 0.0 |
| **Centro de Investigación en Ciencias de Información Geoespacial, A.C.** | **695.6** | **409.7** | **409.7** |
| Gasto Corriente | 695.6 | 409.7 | 409.7 |
| Gasto de Inversión | 0.0 | 0.0 | 0.0 |
| **Instituto de Investigaciones Dr. José María Luis Mora** | **11,780.8** | **4,858.9** | **647.1** |
| Gasto Corriente | 11,780.8 | 4,858.9 | 647.1 |
| Gasto de Inversión | 0.0 | 0.0 | 0.0 |
| **41 Comisión Federal de Competencia Económica** | **105,514.6** | **42,485.5** | **36,550.3** |
| **Sector Central** | **105,514.6** | **42,485.5** | **36,550.3** |
| Gasto Corriente | 105,514.6 | 42,485.5 | 36,550.3 |
| Gasto de Inversión | 0.0 | 0.0 | 0.0 |
| **43 Instituto Federal de Telecomunicaciones** | **317,471.8** | **109,778.1** | **109,778.1** |
| **Sector Central** | **317,471.8** | **109,778.1** | **109,778.1** |
| Gasto Corriente | 317,471.8 | 109,778.1 | 109,778.1 |
| Gasto de Inversión | 0.0 | 0.0 | 0.0 |
| **44 Instituto Nacional de Transparencia, Acceso a la Información y Protección de Datos Personales** | **85,308.8** | **33,024.9** | **30,931.8** |
| **Sector Central** | **85,308.8** | **33,024.9** | **30,931.8** |
| Gasto Corriente | 25,117.8 | 12,558.9 | 10,465.7 |
| Gasto de Inversión | 60,191.0 | 20,466.0 | 20,466.0 |
| **45 Comisión Reguladora de Energía** | **20,947.7** | **17,585.0** | **10,319.1** |
| **Sector Central** | **20,947.7** | **17,585.0** | **10,319.1** |
| Gasto Corriente | 20,947.7 | 17,585.0 | 10,319.1 |
| Gasto de Inversión | 0.0 | 0.0 | 0.0 |

## MONTO EROGADO SOBRE CONTRATOS PLURIANUALES DE OBRA, ADQUISICIONES Y ARRENDAMIENTOS O SERVICIOS [1/]
## Enero-junio de 2021
(Miles de pesos)

| Dependencia / Entidad / Empresa | Monto anual autorizado o modificado 2021 | Enero-junio | |
|---|---|---|---|
| | | Programado | Ejercido |
| **46 Comisión Nacional de Hidrocarburos** | **208,455.7** | **40,479.8** | **38,133.0** |
| **Sector Central** | **208,455.7** | **40,479.8** | **38,133.0** |
| Gasto Corriente | 208,455.7 | 40,479.8 | 38,133.0 |
| Gasto de Inversión | 0.0 | 0.0 | 0.0 |
| **47 Entidades no Sectorizadas** | **306,177.0** | **173,146.3** | **147,507.2** |
| **Instituto Nacional de los Pueblos Indígenas** | **102,394.7** | **46,992.8** | **44,013.6** |
| Gasto Corriente | 102,394.7 | 46,992.8 | 44,013.6 |
| Gasto de Inversión | 0.0 | 0.0 | 0.0 |
| **Instituto Nacional de las Mujeres** | **21,219.3** | **3,749.8** | **2,719.9** |
| Gasto Corriente | 21,219.3 | 3,749.8 | 2,719.9 |
| Gasto de Inversión | 0.0 | 0.0 | 0.0 |
| **Procuraduría de la Defensa del Contribuyente** | **44,260.9** | **44,260.9** | **44,260.9** |
| Gasto Corriente | 44,260.9 | 44,260.9 | 44,260.9 |
| Gasto de Inversión | 0.0 | 0.0 | 0.0 |
| **Comisión Ejecutiva de Atención a Víctimas** | **19,644.2** | **7,321.0** | **7,321.0** |
| Gasto Corriente | 19,644.2 | 7,321.0 | 7,321.0 |
| Gasto de Inversión | 0.0 | 0.0 | 0.0 |
| **Sistema Público de Radiodifusión del Estado Mexicano** | **4,997.3** | **2.5** | **2.5** |
| Gasto Corriente | 4,997.3 | 2.5 | 2.5 |
| Gasto de Inversión | 0.0 | 0.0 | 0.0 |
| **Secretaría Ejecutiva del Sistema Nacional Anticorrupción** | **10,176.9** | **3,625.8** | **1,591.1** |
| Gasto Corriente | 10,176.9 | 3,625.8 | 1,591.1 |
| Gasto de Inversión | 0.0 | 0.0 | 0.0 |
| **Comisión Nacional para la Mejora Continua de la Educación** | **72,518.5** | **51,959.8** | **38,354.2** |
| Gasto Corriente | 72,518.5 | 51,959.8 | 38,354.2 |
| Gasto de Inversión | 0.0 | 0.0 | 0.0 |
| **Administración Portuaria Integral de Salina Cruz, S.A. de C.V.** | **11,054.8** | **5,527.4** | **4,606.2** |
| Gasto Corriente | 11,054.8 | 5,527.4 | 4,606.2 |
| Gasto de Inversión | 0.0 | 0.0 | 0.0 |
| **Archivo General de la Nación** | **18,778.4** | **8,997.4** | **4,052.4** |
| Gasto Corriente | 18,778.4 | 8,997.4 | 4,052.4 |
| Gasto de Inversión | 0.0 | 0.0 | 0.0 |
| **Corredor Interoceánico del Istmo de Tehuantepec** | **1,132.0** | **708.9** | **585.4** |
| Gasto Corriente | 1,132.0 | 708.9 | 585.4 |
| Gasto de Inversión | 0.0 | 0.0 | 0.0 |
| **48 Cultura** | **197,264.9** | **43,152.8** | **33,390.4** |
| **Sector Central** | **108,022.9** | **4,270.3** | **2,497.0** |
| Gasto Corriente | 108,022.9 | 4,270.3 | 2,497.0 |
| Gasto de Inversión | 0.0 | 0.0 | 0.0 |
| **Instituto Nacional de Antropología e Historia** | **18,484.6** | **9,665.6** | **9,665.6** |
| Gasto Corriente | 18,484.6 | 9,665.6 | 9,665.6 |
| Gasto de Inversión | 0.0 | 0.0 | 0.0 |
| **Instituto Nacional de Bellas Artes y Literatura** | **35,836.9** | **9,066.3** | **7,712.5** |
| Gasto Corriente | 35,836.9 | 9,066.3 | 7,712.5 |
| Gasto de Inversión | 0.0 | 0.0 | 0.0 |
| **Radio Educación** | **655.5** | **503.8** | **236.6** |
| Gasto Corriente | 655.5 | 503.8 | 236.6 |
| Gasto de Inversión | 0.0 | 0.0 | 0.0 |
| **Instituto Nacional del Derecho de Autor** | **511.7** | **225.3** | **225.3** |
| Gasto Corriente | 511.7 | 225.3 | 225.3 |
| Gasto de Inversión | 0.0 | 0.0 | 0.0 |
| **Instituto Nacional del Estudios Históricos de las Revoluciones de México** | **321.2** | **31.6** | **31.6** |
| Gasto Corriente | 321.2 | 31.6 | 31.6 |
| Gasto de Inversión | 0.0 | 0.0 | 0.0 |
| **Estudios Churubusco Azteca, S.A.** | **9,624.9** | **4,285.0** | **4,285.0** |
| Gasto Corriente | 9,624.9 | 4,285.0 | 4,285.0 |
| Gasto de Inversión | 0.0 | 0.0 | 0.0 |
| **Centro de Capacitación Cinematográfica, A.C.** | **274.8** | **68.7** | **0.0** |
| Gasto Corriente | 274.8 | 68.7 | 0.0 |
| Gasto de Inversión | 0.0 | 0.0 | 0.0 |
| **Instituto Nacional de Lenguas Indígenas** | **408.2** | **200.3** | **200.3** |
| Gasto Corriente | 408.2 | 200.3 | 200.3 |
| Gasto de Inversión | 0.0 | 0.0 | 0.0 |
| **Instituto Mexicano de Cinematografía** | **4,021.1** | **4,021.1** | **2,006.5** |

**MONTO EROGADO SOBRE CONTRATOS PLURIANUALES DE OBRA, ADQUISICIONES Y ARRENDAMIENTOS O SERVICIOS 1/**
**Enero-junio de 2021**
(Miles de pesos)

| Dependencia / Entidad / Empresa | Monto anual autorizado o modificado 2021 | Enero-junio | |
|---|---|---|---|
| | | Programado | Ejercido |
| Gasto Corriente | 4,021.1 | 4,021.1 | 2,006.5 |
| Gasto de Inversión | 0.0 | 0.0 | 0.0 |
| **Televisión Metropolitana S.A. de C.V.** | **19,103.1** | **10,815.0** | **6,530.1** |
| Gasto Corriente | 19,103.1 | 10,815.0 | 6,530.1 |
| Gasto de Inversión | 0.0 | 0.0 | 0.0 |
| **49 Fiscalía General de la República** | **2,565,062.9** | **839,656.8** | **654,633.8** |
| **Sector Central** | **2,559,287.4** | **836,938.1** | **651,915.1** |
| Gasto Corriente | 2,559,287.4 | 836,938.1 | 651,915.1 |
| Gasto de Inversión | 0.0 | 0.0 | 0.0 |
| **Instituto Nacional de Ciencias Penales** | **5,775.5** | **2,718.7** | **2,718.7** |
| Gasto Corriente | 5,775.5 | 2,718.7 | 2,718.7 |
| Gasto de Inversión | 0.0 | 0.0 | 0.0 |
| **GYR Instituto Mexicano del Seguro Social** | **20,197,482.8** | **8,217,508.9** | **6,857,811.9** |
| Gasto Corriente | 19,542,232.9 | 7,811,770.3 | 6,489,341.9 |
| Gasto de Inversión | 655,249.9 | 405,738.6 | 368,470.0 |
| **GYN Instituto de Seguridad y Servicios Sociales de los Trabajadores del Estado** | **4,077.8** | **3,607.9** | **3,185.5** |
| Gasto Corriente | 4,077.8 | 3,607.9 | 3,185.5 |
| Gasto de Inversión | 0.0 | 0.0 | 0.0 |
| **TYY Petróleos Mexicanos** | **280,191,445.1** | **121,998,031.4** | **116,318,022.1** |
| **Pemex-Exploración y Producción** | **249,410,731.2** | **103,774,068.4** | **103,311,744.6** |
| Gasto Corriente | 6,754,466.8 | 3,541,463.6 | 3,528,666.4 |
| Gasto de Inversión | 242,656,264.5 | 100,232,604.8 | 99,783,078.1 |
| **Pemex Logística** | **5,054,738.7** | **2,809,386.2** | **1,509,808.4** |
| Gasto Corriente | 2,666,329.8 | 983,974.0 | 780,046.0 |
| Gasto de Inversión | 2,388,408.9 | 1,825,412.2 | 729,762.4 |
| **Pemex Transformación Industrial** | **16,215,765.3** | **10,574,979.4** | **10,574,979.4** |
| Gasto Corriente | 4,063,327.8 | 2,733,365.8 | 2,733,365.8 |
| Gasto de Inversión | 12,152,437.5 | 7,841,613.6 | 7,841,613.6 |
| **Pemex Corporativo** | **9,510,209.9** | **4,839,597.4** | **921,489.7** |
| Gasto Corriente | 9,146,089.6 | 4,684,947.7 | 921,489.7 |
| Gasto de Inversión | 364,120.3 | 154,649.7 | 0.0 |
| **TVV Comisión Federal de Electricidad** | **103,965,808.3** | **50,525,835.0** | **14,050,069.7** |
| Gasto Corriente | 97,618,763.3 | 49,428,607.9 | 13,033,188.3 |
| Gasto de Inversión | 6,347,045.0 | 1,097,227.1 | 1,016,881.4 |

1_/ La información presentada es de carácter preliminar e incluye información revisada del trimestre anterior.
Fuente: Dependencias y entidades de la Administración Pública Federal.

# IV. PROYECTOS DE INFRAESTRUCTURA PRODUCTIVA DE LARGO PLAZO (PIDIREGAS)

**Avance Financiero y Físico de Proyectos de Infraestructura Productiva de Largo Plazo en Construcción [P/]**
**Con base en los artículos 107, fracción I, inciso d) de la Ley Federal de Presupuesto y Responsabilidad Hacendaria y 205 de su Reglamento**
**Comisión Federal de Electricidad**
**Enero – junio 2021**
(Millones de pesos a precios de 2021)

| No. | Nombre del proyecto | Estado del Proyecto | Costo Total Autorizado[2/] | Acumulado 2020[2/] | Avance Financiero 2021 | | | | Acumulado 2020 | Avance Físico 2021 | | |
|---|---|---|---|---|---|---|---|---|---|---|---|---|
| | | | | | Estimada[2/] | Realizada[3/] | Acumulada | % | | Estimada Anual | Realizada | Acumulada |
| | | (1) | (2) | (3) | (4) | (5) | (6)=(3+5) | (7=6/2) | (8) | (9) | (10) | (11)=(8+10) |
| | **Total** | | **274,446.2** | **88,422.9** | **50,245.8** | **37.8** | **88,460.6** | **32.2** | | | | |
| | **Aprobados en Ejercicios Fiscales Anteriores** | | **272,787.8** | **88,422.9** | **50,175.3** | **37.8** | **88,460.6** | **32.4** | | | | |
| | **Inversión Directa** | | **221,086.8** | **88,422.9** | **15,110.6** | **37.8** | **88,460.6** | **40.0** | | | | |
| | **Aprobados en 2006** | | **16,145.9** | **13,395.2** | **157.1** | **0.0** | **13,395.2** | **83.0** | | | | |
| 171 | CC Agua Prieta II (con campo solar) [1/] | Varias (Cierre y otras) | 11,307.4 | 9,300.9 | 0.0 | 0.0 | 9,300.9 | 82.3 | 99.9 | 0.0 | 0.0 | 99.9 |
| 188 | SE 1116 Transformación del Noreste | Varias (Cierre y otras) | 4,838.6 | 4,094.3 | 157.1 | 0.0 | 4,094.3 | 84.6 | 99.4 | 2.2 | 0.3 | 99.7 |
| | **Aprobado en 2007** | | **3,312.6** | **1,916.6** | **128.1** | **0.0** | **1,916.6** | **57.9** | | | | |
| 209 | SE 1212 SUR - PENINSULAR | Varias (Cierre y otras) | 2,633.6 | 1,237.7 | 128.1 | 0.0 | 1,237.7 | 47.0 | 67.8 | 4.9 | 0.0 | 67.8 |
| 212 | SE 1202 Suministro de Energía a la Zona Manzanillo [1/] | Terminado Totalmente | 679.0 | 679.0 | 0.0 | 0.0 | 679.0 | 100.0 | 88.5 | 0.0 | 11.5 | 100.0 |
| | **Aprobado en 2008** | | **1,849.2** | **850.6** | **0.0** | **0.0** | **850.6** | **46.0** | | | | |
| 245 | SE 1320 DISTRIBUCION NOROESTE [1/] | Varias (Cierre y otras) | 1,849.2 | 850.6 | 0.0 | 0.0 | 850.6 | 46.0 | 96.5 | 0.0 | 0.0 | 96.5 |
| | **Aprobado en 2009** | | **1,136.5** | **887.2** | **1.8** | **0.0** | **887.2** | **78.1** | | | | |
| 249 | SLT 1405 Subest y Líneas de Transmisión de las Áreas Sureste | Varias (Cierre y otras) | 1,136.5 | 887.2 | 1.8 | 0.0 | 887.2 | 78.1 | 100.0 | 1.0 | 0.0 | 100.0 |
| | **Aprobado en 2010** | | **10,005.5** | **7,464.2** | **39.6** | **0.0** | **7,464.2** | **74.6** | | | | |
| 261 | CCC Cogeneración Salamanca Fase I | Varias (Cierre y otras) | 10,005.5 | 7,464.2 | 39.6 | 0.0 | 7,464.2 | 74.6 | 99.9 | 0.1 | 0.0 | 99.9 |
| | **Aprobado en 2011** | | **20,549.5** | **14,830.0** | **137.4** | **5.8** | **14,835.8** | **72.2** | | | | |
| 264 | CC Centro | Varias (Cierre y otras) | 14,576.8 | 11,972.9 | 19.8 | 0.0 | 11,972.9 | 82.1 | 99.9 | 0.3 | 0.0 | 99.9 |
| 266 | SLT 1603 Subestación Lago | Varias (Cierre y otras) | 3,520.4 | 1,672.3 | 90.3 | 0.0 | 1,672.3 | 47.5 | 92.6 | 5.0 | 0.0 | 92.6 |
| 268 | CCI Guerrero Negro IV | Construcción | 408.6 | 374.2 | 27.3 | 1.9 | 376.1 | 92.0 | 91.6 | 6.5 | 0.5 | 92.0 |
| 273 | SE 1621 Distribución Norte-Sur [1/] | Varias (Cierre y otras) | 2,043.6 | 810.6 | 0.0 | 3.9 | 814.6 | 39.9 | 39.6 | 0.0 | 0.2 | 39.9 |
| | **Aprobado en 2012** | | **18,104.9** | **8,997.3** | **4,301.4** | **0.0** | **8,997.3** | **49.7** | | | | |
| 278 | RM CT José López Portillo | Varias(Cierre y otras) | 4,801.9 | 4,237.5 | 63.2 | 0.0 | 4,237.5 | 88.2 | 100.0 | 0.2 | 0.0 | 100.0 |
| 281 | LT Red de Transmisión Asociada al CC Noreste | Varias (Cierre y otras) | 1,862.4 | 1,708.5 | 133.6 | 0.0 | 1,708.5 | 91.7 | 99.9 | 1.0 | 0.0 | 99.9 |
| 284 | CG Los Humeros III | Varias (Cierre y otras) | 2,572.7 | 851.5 | 39.6 | 0.0 | 851.5 | 33.1 | 36.3 | 5.0 | 0.0 | 36.3 |
| 289 | CH Chicoasén II | Construcción | 8,820.5 | 2,199.8 | 4,051.3 | 0.0 | 2,199.8 | 24.9 | 25.6 | 16.8 | 0.0 | 25.6 |
| 290 | LT Red de transmisión asociada a la CH Chicoasén II | Por Licitar sin cambio de alcance | 47.4 | 0.0 | 13.7 | 0.0 | 0.0 | 0.0 | 0.0 | 28.9 | 0.0 | 0.0 |
| | **Aprobado en 2013** | | **43,716.0** | **28,024.9** | **732.2** | **13.1** | **28,038.0** | **64.1** | | | | |

**Avance Financiero y Físico de Proyectos de Infraestructura Productiva de Largo Plazo en Construcción** [P/]
**Con base en los artículos 107, fracción I, inciso d) de la Ley Federal de Presupuesto y Responsabilidad Hacendaria y 205 de su Reglamento**
**Comisión Federal de Electricidad**
**Enero – junio 2021**
(Millones de pesos a precios de 2021)

| No. | Nombre del proyecto | Estado del Proyecto | Costo Total Autorizado[2/] | Acumulado 2020[2/] | Avance Financiero 2021 | | | | Acumulado 2020 | Avance Físico 2021 | | |
|---|---|---|---|---|---|---|---|---|---|---|---|---|
| | | | | | Estimada[2/] | Realizada[3/] | Acumulada | % | | Estimada Anual | Realizada | Acumulada |
| | | (1) | (2) | (3) | (4) | (5) | (6)=(3+5) | (7=6/2) | (8) | (9) | (10) | (11)=(8+10) |
| 296 | CC Empalme I | Varias (Cierre y otras) | 14,352.5 | 9,609.5 | 39.6 | 0.0 | 9,609.5 | 67.0 | 99.9 | 0.5 | 0.0 | 99.9 |
| 297 | LT Red de Transmisión Asociada al CC Empalme I | Varias (Cierre y otras) | 2,849.0 | 1,875.1 | 28.7 | 0.0 | 1,875.1 | 65.8 | 99.9 | 1.0 | 0.0 | 99.9 |
| 298 | CC Valle de México II | Construcción | 13,837.2 | 8,401.1 | 19.8 | 13.1 | 8,414.2 | 60.8 | 99.7 | 0.5 | 0.2 | 99.9 |
| 304 | LT 1805 Línea de Transmisión Huasteca - Monterrey | Construcción | 3,360.5 | 1,116.6 | 562.6 | 0.0 | 1,116.6 | 33.2 | 44.0 | 25.0 | 0.0 | 44.0 |
| 310 | SLT 1821 Divisiones de Distribución | Varias (Cierre y otras) | 2,317.4 | 624.9 | 61.7 | 0.0 | 624.9 | 27.0 | 27.0 | 2.7 | 0.0 | 27.0 |
| 311 | RM CCC TULA PAQUETES 1 Y 2 | Varias(Cierre y otras) | 6,999.4 | 6,397.8 | 19.8 | 0.0 | 6,397.8 | 91.4 | 99.9 | 0.1 | 0.1 | 100.0 |
| | **Aprobado en 2014** | | **15,525.4** | **8,474.1** | **136.3** | **0.8** | **8,475.0** | **54.6** | | | | |
| 313 | CC Empalme II | Varias (Cierre y otras) | 14,362.3 | 7,913.3 | 19.8 | 0.0 | 7,913.3 | 55.1 | 99.9 | 0.5 | 0.0 | 99.9 |
| 321 | SLT 1920 Subestaciones y Líneas de Distribución | Varias (Cierre y otras) | 1,163.1 | 560.8 | 116.5 | 0.8 | 561.7 | 48.3 | 48.4 | 8.5 | 0.9 | 49.2 |
| | **Aprobado en 2015** | | **63,052.6** | **3,147.0** | **7,579.7** | **0.0** | **3,147.0** | **5.0** | | | | |
| 323 | CC San Luis Potosí | Por Licitar sin cambio de alcance | 10,082.4 | 0.0 | 1,084.9 | 0.0 | 0.0 | 0.0 | 0.0 | 24.2 | 0.0 | 0.0 |
| 325 | CC Lerdo (Norte IV) | Por Licitar sin cambio de alcance | 10,652.7 | 0.0 | 1,067.0 | 0.0 | 0.0 | 0.0 | 0.0 | 46.7 | 0.0 | 0.0 |
| 327 | CG Los Azufres III Fase II | Varias (Cierre y otras) | 1,248.7 | 1,015.6 | 19.8 | 0.0 | 1,015.6 | 81.3 | 99.9 | 0.1 | 0.0 | 99.9 |
| 329 | CG Cerritos Colorados Fase I | Por Licitar sin cambio de alcance | 1,289.4 | 0.0 | 134.9 | 0.0 | 0.0 | 0.0 | 0.0 | 10.5 | 0.0 | 0.0 |
| 330 | CH Las Cruces | Por Licitar sin cambio de alcance | 11,609.2 | 0.0 | 2,733.4 | 0.0 | 0.0 | 0.0 | 0.0 | 7.1 | 0.0 | 0.0 |
| 331 | LT Red de transmisión asociada a la CH Las Cruces | Por Licitar sin cambio de alcance | 533.1 | 0.0 | 53.5 | 0.0 | 0.0 | 0.0 | 0.0 | 10.0 | 0.0 | 0.0 |
| 332 | CE Sureste II y III | Por Licitar sin cambio de alcance | 21,358.6 | 0.0 | 2,310.3 | 0.0 | 0.0 | 0.0 | 0.0 | 6.4 | 0.0 | 0.0 |
| 334 | LT Red de Transmisión Asociada a la CI Santa Rosalía II | Por Licitar sin cambio de alcance | 101.3 | 0.0 | 94.6 | 0.0 | 0.0 | 0.0 | 0.0 | 6.0 | 0.0 | 0.0 |
| 337 | SLT 2002 Subestaciones y Líneas de las Áreas Norte - Occidental | Varias (Cierre y otras) | 2,878.3 | 1,494.2 | 13.8 | 0.0 | 1,494.2 | 51.9 | 99.9 | 1.0 | 0.0 | 99.9 |
| 338 | SLT SLT 2020 Subestaciones, Líneas y Redes de Distribución | Varias (Cierre y otras) | 3,298.9 | 637.3 | 67.5 | 0.0 | 637.3 | 19.3 | 19.3 | 6.5 | 0.0 | 19.3 |
| | **Aprobado en 2016** | | **26,030.4** | **435.6** | **1,826.4** | **18.1** | **453.7** | **1.7** | | | | |
| 340 | CC San Luis Río Colorado I | Por Licitar con cambio de alcance | 6,427.0 | 0.0 | 880.5 | 0.0 | 0.0 | 0.0 | 0.0 | 8.3 | 0.0 | 0.0 |
| 342 | CC Guadalajara I | Por Licitar sin cambio de alcance | 17,740.9 | 0.0 | 894.5 | 0.0 | 0.0 | 0.0 | 0.0 | 5.1 | 0.0 | 0.0 |
| 348 | SE 2101 Compensación Capacitiva Baja - Occidental | Varias (Cierre y otras) | 218.9 | 113.0 | 19.8 | 1.3 | 114.3 | 52.2 | 99.9 | 1.0 | 0.0 | 99.9 |

**Avance Financiero y Físico de Proyectos de Infraestructura Productiva de Largo Plazo en Construcción** p_/
**Con base en los artículos 107, fracción I, inciso d) de la Ley Federal de Presupuesto y Responsabilidad Hacendaria y 205 de su Reglamento**
**Comisión Federal de Electricidad**
**Enero – junio 2021**
(Millones de pesos a precios de 2021)

| No. | Nombre del proyecto | Estado del Proyecto | Costo Total Autorizado2_/ | Acumulado 2020 2_/ | Avance Financiero 2021 | | | | Acumulado 2020 | Avance Físico 2021 | | |
|---|---|---|---|---|---|---|---|---|---|---|---|---|
| | | | | | Estimada2_/ | Realizada3_/ | Acumulada | % | | Estimada Anual | Realizada | Acumulada |
| | | (1) | (2) | (3) | (4) | (5) | (6)=(3+5) | (7=6/2) | (8) | (9) | (10) | (11)=(8+10) |
| 349 | SLT SLT 2120 Subestaciones y Líneas de Distribución | Varias (Cierre y otras) | 1,643.7 | 322.6 | 31.5 | 16.8 | 339.4 | 20.7 | 19.6 | 20.5 | 1.0 | 20.6 |
| | **Aprobado en 2021** | | **1,658.4** | **0.0** | **70.6** | **0.0** | **0.0** | **0.0** | | | | |
| 352 | SLT Transf y Transm Qro IslaCarmen NvoCasasGrands y Huasteca | Autorizado | 1,658.4 | 0.0 | 70.6 | 0.0 | 0.0 | 0.0 | 0.0 | 0.0 | 0.0 | 0.0 |
| | **Inversión Condicionada** | | **53,359.4** | **0.0** | **35,135.3** | **0.0** | **0.0** | **0.0** | | | | |
| | **Aprobados en 2013** | | **32,285.3** | **0.0** | **16,737.6** | **0.0** | **0.0** | **0.0** | | | | |
| 303 | LT LT en Corriente Directa Ixtepec Potencia-Yautepec Potencia | Por Licitar sin cambio de alcance | 32,285.3 | 0.0 | 16,737.6 | 0.0 | 0.0 | 0.0 | 0.0 | 45.0 | 0.0 | 0.0 |
| | **Aprobados en 2015** | | **21,074.1** | **0.0** | **18,397.7** | **0.0** | **0.0** | **0.0** | | | | |
| 49 | CE Sureste IV y V | Por Licitar sin cambio de alcance | 21,074.1 | 0.0 | 18,397.7 | 0.0 | 0.0 | 0.0 | 0.0 | 26.0 | 0.0 | 0.0 |

p_/ Cifras preliminares. Las sumas de los parciales pueden no coincidir con los totales debido al redondeo.
1_/ Se consideran los proyectos con recursos previstos en el PEF 2021, así como aquéllos que no tienen monto estimado en este pero continúan en etapa de "Varias (Cierre y otras)", por lo que se incluye su seguimiento.
2_/ El tipo de cambio utilizado fue de 19.8027 pesos por dólar correspondiente al cierre de junio de 2021.
3_/ Los tipos de cambio promedio de fecha de liquidación utilizados fueron 19.8889 (enero), 20.2415 (febrero), 20.7895 (marzo), 20.0534 (abril), 19.9829 (mayo) y 20.0366 (junio) pesos por dólar, publicados por el Banco de México (Banxico).
Fuente: Comisión Federal de Electricidad.

**FLUJO NETO DE PROYECTOS DE INFRAESTRUCTURA PRODUCTIVA DE LARGO PLAZO DE INVERSIÓN DIRECTA EN OPERACIÓN** P/

**Con base en los artículos 107, fracción I, inciso d) de la Ley Federal de Presupuesto y Responsabilidad Hacendaria y 205 de su Reglamento**

**Comisión Federal de Electricidad**

**Enero – junio 2021**

(Millones de pesos a precios de 2021)

| | | Nombre del proyecto 1/ | Presupuesto | | | | | Ejercido | | | | | Variación % |
|---|---|---|---|---|---|---|---|---|---|---|---|---|---|
| | | | | Programable | | | | | Programable | | | | |
| | | | Ingresos | Amortizaciones y Gastos de Operación y Mantenimiento | Inversión Presupuestaria Asociada | No Programable | Flujo Neto | Ingresos | Amortizaciones y Gastos de Operación y Mantenimiento | Inversión Presupuestaria Asociada | No Programable | Flujo Neto | |
| | | | (1) | (2) | (3) | (4) | (5= 1-2-3-4) | (6) | (7) | (8) | (9) | (10= 6-7-8-9) | [11= (10-5)/5] |
| | | **TOTAL** | **69,298.8** | **20,594.7** | **0.0** | **4,154.2** | **44,549.9** | **54,801.4** | **16,783.3** | **0.0** | **3,212.5** | **34,805.6** | **-21.9** |
| 1 | CG | Cerro Prieto IV | 0.0 | 0.0 | 0.0 | 0.0 | 0.0 | 0.0 | 0.0 | 0.0 | 0.0 | 0.0 | N.A. |
| 2 | CC | Chihuahua | 0.0 | 0.0 | 0.0 | 0.0 | 0.0 | 0.0 | 0.0 | 0.0 | 0.0 | 0.0 | N.A. |
| 3 | CCI | Guerrero Negro II | 0.0 | 0.0 | 0.0 | 0.0 | 0.0 | 0.0 | 0.0 | 0.0 | 0.0 | 0.0 | N.A. |
| 4 | CC | Monterrey II | 0.0 | 0.0 | 0.0 | 0.0 | 0.0 | 0.0 | 0.0 | 0.0 | 0.0 | 0.0 | N.A. |
| 5 | CD | Puerto San Carlos II | 0.0 | 0.0 | 0.0 | 0.0 | 0.0 | 0.0 | 0.0 | 0.0 | 0.0 | 0.0 | N.A. |
| 6 | CC | Rosarito III (Unidades 8 y 9) | 0.0 | 0.0 | 0.0 | 0.0 | 0.0 | 0.0 | 0.0 | 0.0 | 0.0 | 0.0 | N.A. |
| 7 | CT | Samalayuca II | 0.0 | 0.0 | 0.0 | 0.0 | 0.0 | 0.0 | 0.0 | 0.0 | 0.0 | 0.0 | N.A. |
| 9 | LT | 211 Cable Submarino | 0.0 | 0.0 | 0.0 | 0.0 | 0.0 | 0.0 | 0.0 | 0.0 | 0.0 | 0.0 | N.A. |
| 10 | LT | 214 y 215 Sureste-Peninsular | 0.0 | 0.0 | 0.0 | 0.0 | 0.0 | 0.0 | 0.0 | 0.0 | 0.0 | 0.0 | N.A. |
| 11 | LT | 216 y 217 Noroeste | 0.0 | 0.0 | 0.0 | 0.0 | 0.0 | 0.0 | 0.0 | 0.0 | 0.0 | 0.0 | N.A. |
| 12 | SE | 212 y 213 SF6 Potencia y Distribución | 0.0 | 0.0 | 0.0 | 0.0 | 0.0 | 0.0 | 0.0 | 0.0 | 0.0 | 0.0 | N.A. |
| 13 | SE | 218 Noroeste | 0.0 | 0.0 | 0.0 | 0.0 | 0.0 | 0.0 | 0.0 | 0.0 | 0.0 | 0.0 | N.A. |
| 14 | SE | 219 Sureste-Peninsular | 0.0 | 0.0 | 0.0 | 0.0 | 0.0 | 0.0 | 0.0 | 0.0 | 0.0 | 0.0 | N.A. |
| 15 | SE | 220 Oriental-Centro | 0.0 | 0.0 | 0.0 | 0.0 | 0.0 | 0.0 | 0.0 | 0.0 | 0.0 | 0.0 | N.A. |
| 16 | SE | 221 Occidental | 0.0 | 0.0 | 0.0 | 0.0 | 0.0 | 0.0 | 0.0 | 0.0 | 0.0 | 0.0 | N.A. |
| 17 | LT | 301 Centro | 0.0 | 0.0 | 0.0 | 0.0 | 0.0 | 0.0 | 0.0 | 0.0 | 0.0 | 0.0 | N.A. |
| 18 | LT | 302 Sureste | 0.0 | 0.0 | 0.0 | 0.0 | 0.0 | 0.0 | 0.0 | 0.0 | 0.0 | 0.0 | N.A. |
| 19 | LT | 303 Ixtapa - Pie de la Cuesta | 0.0 | 0.0 | 0.0 | 0.0 | 0.0 | 0.0 | 0.0 | 0.0 | 0.0 | 0.0 | N.A. |
| 20 | LT | 304 Noroeste | 0.0 | 0.0 | 0.0 | 0.0 | 0.0 | 0.0 | 0.0 | 0.0 | 0.0 | 0.0 | N.A. |
| 21 | SE | 305 Centro-Oriente | 0.0 | 0.0 | 0.0 | 0.0 | 0.0 | 0.0 | 0.0 | 0.0 | 0.0 | 0.0 | N.A. |
| 22 | SE | 306 Sureste | 0.0 | 0.0 | 0.0 | 0.0 | 0.0 | 0.0 | 0.0 | 0.0 | 0.0 | 0.0 | N.A. |
| 23 | SE | 307 Noreste | 0.0 | 0.0 | 0.0 | 0.0 | 0.0 | 0.0 | 0.0 | 0.0 | 0.0 | 0.0 | N.A. |
| 24 | SE | 308 Noroeste | 0.0 | 0.0 | 0.0 | 0.0 | 0.0 | 0.0 | 0.0 | 0.0 | 0.0 | 0.0 | N.A. |
| 25 | CG | Los Azufres II y Campo Geotérmico | 0.0 | 0.0 | 0.0 | 0.0 | 0.0 | 0.0 | 0.0 | 0.0 | 0.0 | 0.0 | N.A. |
| 26 | CH | Manuel Moreno Torres (2a. Etapa) | 0.0 | 0.0 | 0.0 | 0.0 | 0.0 | 0.0 | 0.0 | 0.0 | 0.0 | 0.0 | N.A. |
| 27 | LT | 406 Red Asociada a Tuxpan II, III y IV | 0.0 | 0.0 | 0.0 | 0.0 | 0.0 | 0.0 | 0.0 | 0.0 | 0.0 | 0.0 | N.A. |
| 28 | LT | 407 Red Asociada a Altamira II, III y IV | 0.0 | 0.0 | 0.0 | 0.0 | 0.0 | 0.0 | 0.0 | 0.0 | 0.0 | 0.0 | N.A. |
| 29 | LT | 408 Naco-Nogales - Área Noroeste | 0.0 | 0.0 | 0.0 | 0.0 | 0.0 | 0.0 | 0.0 | 0.0 | 0.0 | 0.0 | N.A. |
| 30 | LT | 411 Sistema Nacional | 0.0 | 0.0 | 0.0 | 0.0 | 0.0 | 0.0 | 0.0 | 0.0 | 0.0 | 0.0 | N.A. |
| 31 | LT | Manuel Moreno Torres Red Asociada (2a. Etapa) | 0.0 | 0.0 | 0.0 | 0.0 | 0.0 | 0.0 | 0.0 | 0.0 | 0.0 | 0.0 | N.A. |
| 32 | SE | 401 Occidental - Central | 0.0 | 0.0 | 0.0 | 0.0 | 0.0 | 0.0 | 0.0 | 0.0 | 0.0 | 0.0 | N.A. |
| 33 | SE | 402 Oriental - Peninsular | 0.0 | 0.0 | 0.0 | 0.0 | 0.0 | 0.0 | 0.0 | 0.0 | 0.0 | 0.0 | N.A. |
| 34 | SE | 403 Noreste | 0.0 | 0.0 | 0.0 | 0.0 | 0.0 | 0.0 | 0.0 | 0.0 | 0.0 | 0.0 | N.A. |
| 35 | SE | 404 Noroeste-Norte | 0.0 | 0.0 | 0.0 | 0.0 | 0.0 | 0.0 | 0.0 | 0.0 | 0.0 | 0.0 | N.A. |
| 36 | SE | 405 Compensación Alta Tensión | 0.0 | 0.0 | 0.0 | 0.0 | 0.0 | 0.0 | 0.0 | 0.0 | 0.0 | 0.0 | N.A. |
| 37 | SE | 410 Sistema Nacional | 0.0 | 0.0 | 0.0 | 0.0 | 0.0 | 0.0 | 0.0 | 0.0 | 0.0 | 0.0 | N.A. |
| 38 | CC | El Sauz conversión de TG a CC | 0.0 | 0.0 | 0.0 | 0.0 | 0.0 | 0.0 | 0.0 | 0.0 | 0.0 | 0.0 | N.A. |
| 39 | LT | 414 Norte-Occidental | 0.0 | 0.0 | 0.0 | 0.0 | 0.0 | 0.0 | 0.0 | 0.0 | 0.0 | 0.0 | N.A. |
| 40 | LT | 502 Oriental - Norte | 0.0 | 0.0 | 0.0 | 0.0 | 0.0 | 0.0 | 0.0 | 0.0 | 0.0 | 0.0 | N.A. |
| 41 | LT | 506 Saltillo-Cañada | 0.0 | 0.0 | 0.0 | 0.0 | 0.0 | 0.0 | 0.0 | 0.0 | 0.0 | 0.0 | N.A. |

**FLUJO NETO DE PROYECTOS DE INFRAESTRUCTURA PRODUCTIVA DE LARGO PLAZO DE INVERSIÓN DIRECTA EN OPERACIÓN** [p/]
**Con base en los artículos 107, fracción I, inciso d) de la Ley Federal de Presupuesto y Responsabilidad Hacendaria y 205 de su Reglamento**
**Comisión Federal de Electricidad**
**Enero – junio 2021**
(Millones de pesos a precios de 2021)

| Nombre del proyecto [1/] | | | Presupuesto | | | | | Ejercido | | | | | Variación % |
|---|---|---|---|---|---|---|---|---|---|---|---|---|---|
| | | | | Programable | | | | | Programable | | | | |
| | | | Ingresos | Amortizaciones y Gastos de Operación y Mantenimiento | Inversión Presupuestaria Asociada | No Programable | Flujo Neto | Ingresos | Amortizaciones y Gastos de Operación y Mantenimiento | Inversión Presupuestaria Asociada | No Programable | Flujo Neto | |
| | | | (1) | (2) | (3) | (4) | (5= 1-2-3-4) | (6) | (7) | (8) | (9) | (10= 6-7-8-9) | [11= (10-5)/5] |
| 42 | LT | Red Asociada de la Central Tamazunchale | 0.0 | 0.0 | 0.0 | 0.0 | 0.0 | 0.0 | 0.0 | 0.0 | 0.0 | 0.0 | N.A. |
| 43 | LT | Red Asociada de la Central Río Bravo III | 0.0 | 0.0 | 0.0 | 0.0 | 0.0 | 0.0 | 0.0 | 0.0 | 0.0 | 0.0 | N.A. |
| 44 | SE | 412 Compensación Norte | 0.0 | 0.0 | 0.0 | 0.0 | 0.0 | 0.0 | 0.0 | 0.0 | 0.0 | 0.0 | N.A. |
| 45 | SE | 413 Noroeste - Occidental | 0.0 | 0.0 | 0.0 | 0.0 | 0.0 | 0.0 | 0.0 | 0.0 | 0.0 | 0.0 | N.A. |
| 46 | SE | 503 Oriental | 0.0 | 0.0 | 0.0 | 0.0 | 0.0 | 0.0 | 0.0 | 0.0 | 0.0 | 0.0 | N.A. |
| 47 | SE | 504 Norte - Occidental | 0.0 | 0.0 | 0.0 | 0.0 | 0.0 | 0.0 | 0.0 | 0.0 | 0.0 | 0.0 | N.A. |
| 48 | CCI | Baja California Sur I | 0.0 | 0.0 | 0.0 | 0.0 | 0.0 | 0.0 | 0.0 | 0.0 | 0.0 | 0.0 | N.A. |
| 49 | LT | 609 Transmisión Noroeste - Occidental | 0.0 | 0.0 | 0.0 | 0.0 | 0.0 | 0.0 | 0.0 | 0.0 | 0.0 | 0.0 | N.A. |
| 50 | LT | 610 Transmisión Noroeste - Norte | 0.0 | 0.0 | 0.0 | 0.0 | 0.0 | 0.0 | 0.0 | 0.0 | 0.0 | 0.0 | N.A. |
| 51 | LT | 612 Subtransmisión Norte - Noreste | 0.0 | 0.0 | 0.0 | 0.0 | 0.0 | 0.0 | 0.0 | 0.0 | 0.0 | 0.0 | N.A. |
| 52 | LT | 613 Subtransmisión Occidental | 0.0 | 0.0 | 0.0 | 0.0 | 0.0 | 0.0 | 0.0 | 0.0 | 0.0 | 0.0 | N.A. |
| 53 | LT | 614 Subtransmisión Oriental | 0.0 | 0.0 | 0.0 | 0.0 | 0.0 | 0.0 | 0.0 | 0.0 | 0.0 | 0.0 | N.A. |
| 54 | LT | 615 Subtransmisión Peninsular | 0.0 | 0.0 | 0.0 | 0.0 | 0.0 | 0.0 | 0.0 | 0.0 | 0.0 | 0.0 | N.A. |
| 55 | LT | Red Asociada de Transmisión de la CCI Baja California Sur I | 0.0 | 0.0 | 0.0 | 0.0 | 0.0 | 0.0 | 0.0 | 0.0 | 0.0 | 0.0 | N.A. |
| 57 | LT | 1012 Red de Transmisión Asociada a la CCC Baja California | 0.0 | 0.0 | 0.0 | 0.0 | 0.0 | 0.0 | 0.0 | 0.0 | 0.0 | 0.0 | N.A. |
| 58 | SE | 607 Sistema Bajio - Oriental | 0.0 | 0.0 | 0.0 | 0.0 | 0.0 | 0.0 | 0.0 | 0.0 | 0.0 | 0.0 | N.A. |
| 59 | SE | 611 Subtransmisión Baja California - Noroeste | 0.0 | 0.0 | 0.0 | 0.0 | 0.0 | 0.0 | 0.0 | 0.0 | 0.0 | 0.0 | N.A. |
| 60 | SUV | Suministro de vapor a las Centrales de Cerro Prieto | 0.0 | 0.0 | 0.0 | 0.0 | 0.0 | 0.0 | 0.0 | 0.0 | 0.0 | 0.0 | N.A. |
| 61 | CC | Hermosillo Conversión de TG a CC | 0.0 | 0.0 | 0.0 | 0.0 | 0.0 | 0.0 | 0.0 | 0.0 | 0.0 | 0.0 | N.A. |
| 62 | CCC | Pacífico | 1,962.6 | 244.1 | 0.0 | 2.1 | 1,716.4 | 62.2 | 362.0 | 0.0 | 2.1 | -302.0 | -117.6 |
| 63 | CH | El Cajón | 1,182.7 | 282.9 | 0.0 | 163.8 | 736.1 | 1,192.7 | 266.7 | 0.0 | 101.6 | 824.4 | 12.0 |
| 64 | LT | Lineas Centro | 0.0 | 0.0 | 0.0 | 0.0 | 0.0 | 0.0 | 0.0 | 0.0 | 0.0 | 0.0 | N.A. |
| 65 | LT | Red de Transmisión Asociada a la CH el Cajón | 0.0 | 0.0 | 0.0 | 0.0 | 0.0 | 0.0 | 0.0 | 0.0 | 0.0 | 0.0 | N.A. |
| 66 | LT | Red de Transmisión Asociada a Altamira V | 0.0 | 0.0 | 0.0 | 0.0 | 0.0 | 0.0 | 0.0 | 0.0 | 0.0 | 0.0 | N.A. |
| 67 | LT | Red de Transmisión Asociada a la Laguna II | 0.0 | 0.0 | 0.0 | 0.0 | 0.0 | 0.0 | 0.0 | 0.0 | 0.0 | 0.0 | N.A. |
| 68 | LT | Red de Transmisión Asociada a el Pacífico | 99.3 | 48.1 | 0.0 | 6.2 | 45.0 | 48.6 | 43.9 | 0.0 | 3.7 | 1.0 | -97.9 |
| 69 | LT | 707 Enlace Norte-Sur | 0.0 | 0.0 | 0.0 | 0.0 | 0.0 | 0.0 | 0.0 | 0.0 | 0.0 | 0.0 | N.A. |
| 70 | LT | Riviera Maya | 0.0 | 0.0 | 0.0 | 0.0 | 0.0 | 0.0 | 0.0 | 0.0 | 0.0 | 0.0 | N.A. |

**FLUJO NETO DE PROYECTOS DE INFRAESTRUCTURA PRODUCTIVA DE LARGO PLAZO DE INVERSIÓN DIRECTA EN OPERACIÓN P/**
**Con base en los artículos 107, fracción I, inciso d) de la Ley Federal de Presupuesto y Responsabilidad Hacendaria y 205 de su Reglamento**
**Comisión Federal de Electricidad**
**Enero – junio 2021**
(Millones de pesos a precios de 2021)

| Nombre del proyecto 1/ | | | Presupuesto | | | | | Ejercido | | | | | Variación % |
|---|---|---|---|---|---|---|---|---|---|---|---|---|---|
| | | | | Programable | | | | | Programable | | | | |
| | | | Ingresos | Amortizaciones y Gastos de Operación y Mantenimiento | Inversión Presupuestaria Asociada | No Programable | Flujo Neto | Ingresos | Amortizaciones y Gastos de Operación y Mantenimiento | Inversión Presupuestaria Asociada | No Programable | Flujo Neto | |
| | | | (1) | (2) | (3) | (4) | (5= 1-2-3-4) | (6) | (7) | (8) | (9) | (10= 6-7-8-9) | [11= (10-5)/5] |
| 71 | PRR | Presa Reguladora Amata | 0.0 | 0.0 | 0.0 | 0.0 | 0.0 | 0.0 | 0.0 | 0.0 | 0.0 | 0.0 | N.A. |
| 72 | RM | Adolfo López Mateos | 0.0 | 0.0 | 0.0 | 0.0 | 0.0 | 0.0 | 0.0 | 0.0 | 0.0 | 0.0 | N.A. |
| 73 | RM | Altamira | 0.0 | 0.0 | 0.0 | 0.0 | 0.0 | 0.0 | 0.0 | 0.0 | 0.0 | 0.0 | N.A. |
| 74 | RM | Botello | 0.0 | 0.0 | 0.0 | 0.0 | 0.0 | 0.0 | 0.0 | 0.0 | 0.0 | 0.0 | N.A. |
| 75 | RM | Carbón II | 0.0 | 0.0 | 0.0 | 0.0 | 0.0 | 0.0 | 0.0 | 0.0 | 0.0 | 0.0 | N.A. |
| 76 | RM | Carlos Rodríguez Rivero | 0.0 | 0.0 | 0.0 | 0.0 | 0.0 | 0.0 | 0.0 | 0.0 | 0.0 | 0.0 | N.A. |
| 77 | RM | Dos Bocas | 0.0 | 0.0 | 0.0 | 0.0 | 0.0 | 0.0 | 0.0 | 0.0 | 0.0 | 0.0 | N.A. |
| 78 | RM | Emilio Portes Gil | 0.0 | 0.0 | 0.0 | 0.0 | 0.0 | 0.0 | 0.0 | 0.0 | 0.0 | 0.0 | N.A. |
| 79 | RM | Francisco Pérez Ríos | 0.0 | 0.0 | 0.0 | 0.0 | 0.0 | 0.0 | 0.0 | 0.0 | 0.0 | 0.0 | N.A. |
| 80 | RM | Gomez Palacio | 0.0 | 0.0 | 0.0 | 0.0 | 0.0 | 0.0 | 0.0 | 0.0 | 0.0 | 0.0 | N.A. |
| 82 | RM | Huinalá | 0.0 | 0.0 | 0.0 | 0.0 | 0.0 | 0.0 | 0.0 | 0.0 | 0.0 | 0.0 | N.A. |
| 83 | RM | Ixtaczoquitlán | 0.0 | 0.0 | 0.0 | 0.0 | 0.0 | 0.0 | 0.0 | 0.0 | 0.0 | 0.0 | N.A. |
| 84 | RM | José Aceves Pozos (Mazatlán II) | 0.0 | 0.0 | 0.0 | 0.0 | 0.0 | 0.0 | 0.0 | 0.0 | 0.0 | 0.0 | N.A. |
| 87 | RM | Gral. Manuel Alvarez Moreno (Manzanillo) | 0.0 | 0.0 | 0.0 | 0.0 | 0.0 | 0.0 | 0.0 | 0.0 | 0.0 | 0.0 | N.A. |
| 90 | RM | CT Puerto Libertad | 0.0 | 0.0 | 0.0 | 0.0 | 0.0 | 0.0 | 0.0 | 0.0 | 0.0 | 0.0 | N.A. |
| 91 | RM | Punta Prieta | 0.0 | 0.0 | 0.0 | 0.0 | 0.0 | 0.0 | 0.0 | 0.0 | 0.0 | 0.0 | N.A. |
| 92 | RM | Salamanca | 0.0 | 0.0 | 0.0 | 0.0 | 0.0 | 0.0 | 0.0 | 0.0 | 0.0 | 0.0 | N.A. |
| 93 | RM | Tuxpango | 0.0 | 0.0 | 0.0 | 0.0 | 0.0 | 0.0 | 0.0 | 0.0 | 0.0 | 0.0 | N.A. |
| 94 | RM | CT Valle de México | 0.0 | 0.0 | 0.0 | 0.0 | 0.0 | 0.0 | 0.0 | 0.0 | 0.0 | 0.0 | N.A. |
| 95 | SE | Norte | 0.0 | 0.0 | 0.0 | 0.0 | 0.0 | 0.0 | 0.0 | 0.0 | 0.0 | 0.0 | N.A. |
| 98 | SE | 705 Capacitores | 0.0 | 0.0 | 0.0 | 0.0 | 0.0 | 0.0 | 0.0 | 0.0 | 0.0 | 0.0 | N.A. |
| 99 | SE | 708 Compensación Dinámicas Oriental - Norte | 0.0 | 0.0 | 0.0 | 0.0 | 0.0 | 0.0 | 0.0 | 0.0 | 0.0 | 0.0 | N.A. |
| 100 | SLT | 701 Occidente-Centro | 0.0 | 0.0 | 0.0 | 0.0 | 0.0 | 0.0 | 0.0 | 0.0 | 0.0 | 0.0 | N.A. |
| 101 | SLT | 702 Sureste-Peninsular | 0.0 | 0.0 | 0.0 | 0.0 | 0.0 | 0.0 | 0.0 | 0.0 | 0.0 | 0.0 | N.A. |
| 102 | SLT | 703 Noreste-Norte | 0.0 | 0.0 | 0.0 | 0.0 | 0.0 | 0.0 | 0.0 | 0.0 | 0.0 | 0.0 | N.A. |
| 103 | SLT | 704 Baja California - Noroeste | 0.0 | 0.0 | 0.0 | 0.0 | 0.0 | 0.0 | 0.0 | 0.0 | 0.0 | 0.0 | N.A. |
| 104 | SLT | 706 Sistemas Norte | 74.6 | 57.0 | 0.0 | 5.4 | 12.2 | 50.4 | 44.2 | 0.0 | 5.2 | 1.0 | -91.9 |
| 105 | SLT | 709 Sistemas Sur | 0.0 | 0.0 | 0.0 | 0.0 | 0.0 | 0.0 | 0.0 | 0.0 | 0.0 | 0.0 | N.A. |
| 106 | CC | Conversión El Encino de TG aCC | 0.0 | 0.0 | 0.0 | 0.0 | 0.0 | 0.0 | 0.0 | 0.0 | 0.0 | 0.0 | N.A. |
| 107 | CCI | Baja California Sur II | 0.0 | 0.0 | 0.0 | 0.0 | 0.0 | 0.0 | 0.0 | 0.0 | 0.0 | 0.0 | N.A. |
| 108 | LT | 807 Durango I | 0.0 | 0.0 | 0.0 | 0.0 | 0.0 | 0.0 | 0.0 | 0.0 | 0.0 | 0.0 | N.A. |
| 110 | RM | CCC Tula | 0.0 | 0.0 | 0.0 | 0.0 | 0.0 | 0.0 | 0.0 | 0.0 | 0.0 | 0.0 | N.A. |
| 111 | RM | CGT Cerro Prieto (U5) | 0.0 | 0.0 | 0.0 | 0.0 | 0.0 | 0.0 | 0.0 | 0.0 | 0.0 | 0.0 | N.A. |
| 112 | RM | CT Carbón II Unidades 2 y 4 | 0.0 | 0.0 | 0.0 | 0.0 | 0.0 | 0.0 | 0.0 | 0.0 | 0.0 | 0.0 | N.A. |
| 113 | RM | CT Emilio Portes Gil Unidad 4 | 0.0 | 0.0 | 0.0 | 0.0 | 0.0 | 0.0 | 0.0 | 0.0 | 0.0 | 0.0 | N.A. |
| 114 | RM | CT Francisco Pérez Ríos Unidad 5 | 0.0 | 0.0 | 0.0 | 0.0 | 0.0 | 0.0 | 0.0 | 0.0 | 0.0 | 0.0 | N.A. |
| 117 | RM | CT Pdte. Adolfo López Mateos Unidades 3, 4, 5 y 6 | 0.0 | 0.0 | 0.0 | 0.0 | 0.0 | 0.0 | 0.0 | 0.0 | 0.0 | 0.0 | N.A. |
| 118 | RM | CT Pdte. Plutarco Elías Calles Unidades 1 y 2 | 0.0 | 0.0 | 0.0 | 0.0 | 0.0 | 0.0 | 0.0 | 0.0 | 0.0 | 0.0 | N.A. |
| 122 | SE | 811 Noroeste | 0.0 | 0.0 | 0.0 | 0.0 | 0.0 | 0.0 | 0.0 | 0.0 | 0.0 | 0.0 | N.A. |
| 123 | SE | 812 Golfo Norte | 0.0 | 0.0 | 0.0 | 0.0 | 0.0 | 0.0 | 0.0 | 0.0 | 0.0 | 0.0 | N.A. |
| 124 | SE | 813 División Bajío | 0.0 | 0.0 | 0.0 | 0.0 | 0.0 | 0.0 | 0.0 | 0.0 | 0.0 | 0.0 | N.A. |
| 126 | SLT | 801 Altiplano | 0.0 | 0.0 | 0.0 | 0.0 | 0.0 | 0.0 | 0.0 | 0.0 | 0.0 | 0.0 | N.A. |

**FLUJO NETO DE PROYECTOS DE INFRAESTRUCTURA PRODUCTIVA DE LARGO PLAZO DE INVERSIÓN DIRECTA EN OPERACIÓN** P/

**Con base en los artículos 107, fracción I, inciso d) de la Ley Federal de Presupuesto y Responsabilidad Hacendaria y 205 de su Reglamento**

**Comisión Federal de Electricidad**

**Enero – junio 2021**

(Millones de pesos a precios de 2021)

| Nombre del proyecto 1/ | | | Presupuesto | | | | | Ejercido | | | | | Variación % |
|---|---|---|---|---|---|---|---|---|---|---|---|---|---|
| | | | | Programable | | | | | Programable | | | | |
| | | | Ingresos | Amortizaciones y Gastos de Operación y Mantenimiento | Inversión Presupuestaria Asociada | No Programable | Flujo Neto | Ingresos | Amortizaciones y Gastos de Operación y Mantenimiento | Inversión Presupuestaria Asociada | No Programable | Flujo Neto | |
| | | | (1) | (2) | (3) | (4) | (5= 1-2-3-4) | (6) | (7) | (8) | (9) | (10= 6-7-8-9) | [11= (10-5)/5] |
| 127 | SLT | 802 Tamaulipas | 0.0 | 0.0 | 0.0 | 0.0 | 0.0 | 0.0 | 0.0 | 0.0 | 0.0 | 0.0 | N.A. |
| 128 | SLT | 803 NOINE | 0.0 | 0.0 | 0.0 | 0.0 | 0.0 | 0.0 | 0.0 | 0.0 | 0.0 | 0.0 | N.A. |
| 130 | SLT | 806 Bajío | 22.1 | 18.5 | 0.0 | 0.6 | 3.0 | 16.0 | 14.8 | 0.0 | 0.9 | 0.3 | -89.5 |
| 132 | CE | La Venta II | 107.7 | 54.5 | 0.0 | 3.8 | 49.4 | 71.1 | 93.2 | 0.0 | 2.4 | -24.5 | -149.5 |
| 136 | LT | Red de Transmisión Asociada a la CE La Venta II | 0.0 | 0.0 | 0.0 | 0.0 | 0.0 | 0.0 | 0.0 | 0.0 | 0.0 | 0.0 | N.A. |
| 138 | SE | 911 Noreste | 0.0 | 0.0 | 0.0 | 0.0 | 0.0 | 0.0 | 0.0 | 0.0 | 0.0 | 0.0 | N.A. |
| 139 | SE | 912 División Oriente | 0.0 | 0.0 | 0.0 | 0.0 | 0.0 | 0.0 | 0.0 | 0.0 | 0.0 | 0.0 | N.A. |
| 140 | SE | 914 División Centro Sur | 22.0 | 18.9 | 0.0 | 1.5 | 1.6 | 11.8 | 10.1 | 0.0 | 1.5 | 0.2 | -85.8 |
| 141 | SE | 915 Occidental | 0.0 | 0.0 | 0.0 | 0.0 | 0.0 | 0.0 | 0.0 | 0.0 | 0.0 | 0.0 | N.A. |
| 142 | SLT | 901 Pacífico | 0.0 | 0.0 | 0.0 | 0.0 | 0.0 | 0.0 | 0.0 | 0.0 | 0.0 | 0.0 | N.A. |
| 143 | SLT | 902 Istmo | 0.0 | 0.0 | 0.0 | 0.0 | 0.0 | 0.0 | 0.0 | 0.0 | 0.0 | 0.0 | N.A. |
| 144 | SLT | 903 Cabo - Norte | 0.0 | 0.0 | 0.0 | 0.0 | 0.0 | 0.0 | 0.0 | 0.0 | 0.0 | 0.0 | N.A. |
| 146 | CH | La Yesca | 2,420.9 | 423.1 | 0.0 | 417.3 | 1,580.5 | 1,206.8 | 367.6 | 0.0 | 406.8 | 432.5 | -72.6 |
| 147 | CCC | Baja California | 0.0 | 0.0 | 0.0 | 0.0 | 0.0 | 0.0 | 0.0 | 0.0 | 0.0 | 0.0 | N.A. |
| 148 | RFO | Red de Fibra Optica Proyecto Sur | 0.0 | 0.0 | 0.0 | 0.0 | 0.0 | 0.0 | 0.0 | 0.0 | 0.0 | 0.0 | N.A. |
| 149 | RFO | Red de Fibra Optica Proyecto Centro | 0.0 | 0.0 | 0.0 | 0.0 | 0.0 | 0.0 | 0.0 | 0.0 | 0.0 | 0.0 | N.A. |
| 150 | RFO | Red de Fibra Optica Proyecto Norte | 100.1 | 66.6 | 0.0 | 0.1 | 33.4 | 284.0 | 148.1 | 0.0 | 0.1 | 135.8 | 307.0 |
| 151 | SE | 1006 Central----Sur | 26.1 | 13.3 | 0.0 | 0.9 | 12.0 | 13.4 | 12.3 | 0.0 | 0.9 | 0.3 | -97.8 |
| 152 | SE | 1005 Noroeste | 36.6 | 31.1 | 0.0 | 2.7 | 2.8 | 19.6 | 16.7 | 0.0 | 2.5 | 0.4 | -86.1 |
| 156 | RM | Infiernillo | 24.9 | 0.1 | 0.0 | 0.1 | 24.7 | 2,518.4 | 0.1 | 0.0 | 0.1 | 2,518.3 | 500< |
| 157 | RM | CT Francisco Pérez Ríos Unidades 1 y 2 | 756.9 | 1.1 | 0.0 | 2.0 | 753.7 | 2,968.9 | 1.1 | 0.0 | 1.2 | 2,966.6 | 293.6 |
| 158 | RM | CT Puerto Libertad Unidad 4 | 0.0 | 0.0 | 0.0 | 0.0 | 0.0 | 0.0 | 0.0 | 0.0 | 0.0 | 0.0 | N.A. |
| 159 | RM | CT Valle de México Unidades 5,6 y 7 | 0.0 | 0.0 | 0.0 | 0.0 | 0.0 | 0.0 | 0.0 | 0.0 | 0.0 | 0.0 | N.A. |
| 160 | RM | CCC Samalayuca II | 0.0 | 0.0 | 0.0 | 0.0 | 0.0 | 0.0 | 0.0 | 0.0 | 0.0 | 0.0 | N.A. |
| 161 | RM | CCC El Sauz | 0.0 | 0.0 | 0.0 | 0.0 | 0.0 | 0.0 | 0.0 | 0.0 | 0.0 | 0.0 | N.A. |
| 162 | RM | CCC Huinala II | 0.0 | 0.0 | 0.0 | 0.0 | 0.0 | 0.0 | 0.0 | 0.0 | 0.0 | 0.0 | N.A. |
| 163 | SE | 1004 Compensación Dinámica Área Central | 0.0 | 0.0 | 0.0 | 0.0 | 0.0 | 0.0 | 0.0 | 0.0 | 0.0 | 0.0 | N.A. |
| 164 | SE | 1003 Subestaciones Eléctricas de Occidente | 36.4 | 32.8 | 0.0 | 1.0 | 2.5 | 25.9 | 24.8 | 0.0 | 0.7 | 0.5 | -80.0 |
| 165 | LT | Red de Transmisión Asociada a la CC San Lorenzo | 0.0 | 0.0 | 0.0 | 0.0 | 0.0 | 0.0 | 0.0 | 0.0 | 0.0 | 0.0 | N.A. |
| 166 | SLT | 1002 Compensación y Transmisión Noreste - Sureste | 37.6 | 33.6 | 0.0 | 0.6 | 3.5 | 29.9 | 29.0 | 0.0 | 0.4 | 0.6 | -83.0 |
| 167 | CC | San Lorenzo Conversión de TG a CC | 1,971.2 | 346.2 | 0.0 | 19.3 | 1,605.7 | 2,318.0 | 660.5 | 0.0 | 19.2 | 1,638.3 | 2.0 |
| 168 | SLT | 1001 Red de Transmisión Baja -- Nogales | 0.0 | 0.0 | 0.0 | 0.0 | 0.0 | 0.0 | 0.0 | 0.0 | 0.0 | 0.0 | N.A. |
| 170 | LT | Red de Transmisión Asociada a la CH La Yesca | 55.0 | 37.8 | 0.0 | 10.9 | 6.3 | 30.1 | 23.1 | 0.0 | 6.5 | 0.6 | -90.6 |
| 171 | CC | Agua Prieta II (con campo solar) | 875.5 | 483.0 | 0.0 | 183.5 | 209.0 | 1,933.0 | 2,132.6 | 0.0 | 162.3 | -361.8 | -273.1 |

**FLUJO NETO DE PROYECTOS DE INFRAESTRUCTURA PRODUCTIVA DE LARGO PLAZO DE INVERSIÓN DIRECTA EN OPERACIÓN P/**
**Con base en los artículos 107, fracción I, inciso d) de la Ley Federal de Presupuesto y Responsabilidad Hacendaria y 205 de su Reglamento**
**Comisión Federal de Electricidad**
**Enero – junio 2021**
(Millones de pesos a precios de 2021)

| Nombre del proyecto 1/ | | | Presupuesto | | | | | Ejercido | | | | | Variación % |
|---|---|---|---|---|---|---|---|---|---|---|---|---|---|
| | | | | Programable | | | | | Programable | | | | |
| | | | Ingresos | Amortizaciones y Gastos de Operación y Mantenimiento | Inversión Presupuestaria Asociada | No Programable | Flujo Neto | Ingresos | Amortizaciones y Gastos de Operación y Mantenimiento | Inversión Presupuestaria Asociada | No Programable | Flujo Neto | |
| | | | (1) | (2) | (3) | (4) | (5= 1-2-3-4) | (6) | (7) | (8) | (9) | (10= 6-7-8-9) | [11= (10-5)/5] |
| 176 | LT | Red de transmisión asociada a la CC Agua Prieta II | 79.0 | 31.1 | 0.0 | 2.6 | 45.3 | 30.8 | 27.6 | 0.0 | 2.6 | 0.6 | -98.7 |
| 177 | LT | Red de Transmisión Asociada a la CE La Venta III | 0.4 | 0.1 | 0.0 | 0.0 | 0.3 | 0.4 | 0.4 | 0.0 | 0.0 | 0.0 | -97.1 |
| 181 | RM | CN Laguna Verde | 11,848.3 | 290.9 | 0.0 | 113.3 | 11,444.1 | 10,895.8 | 278.1 | 0.0 | 108.3 | 10,509.4 | -8.2 |
| 182 | RM | CT Puerto Libertad Unidades 2 y 3 | 0.0 | 0.0 | 0.0 | 0.0 | 0.0 | 0.0 | 0.0 | 0.0 | 0.0 | 0.0 | N.A. |
| 183 | RM | CT Punta Prieta Unidad 2 | 0.0 | 0.0 | 0.0 | 0.0 | 0.0 | 0.0 | 0.0 | 0.0 | 0.0 | 0.0 | N.A. |
| 185 | SE | 1110 Compensación Capacitiva del Norte | 62.4 | 34.2 | 0.0 | 1.5 | 26.7 | 39.6 | 37.9 | 0.0 | 1.0 | 0.8 | -97.1 |
| 188 | SE | 1116 Transformación del Noreste | 1,850.9 | 128.8 | 0.0 | 36.4 | 1,685.7 | 120.8 | 113.4 | 0.0 | 5.1 | 2.4 | -99.9 |
| 189 | SE | 1117 Transformación de Guaymas | 11.3 | 7.4 | 0.0 | 1.8 | 2.1 | 5.8 | 4.6 | 0.0 | 1.0 | 0.1 | -94.6 |
| 190 | SE | 1120 Noroeste | 43.0 | 27.7 | 0.0 | 5.2 | 10.1 | 19.3 | 14.5 | 0.0 | 4.4 | 0.4 | -96.2 |
| 191 | SE | 1121 Baja California | 7.0 | 6.1 | 0.0 | 0.4 | 0.5 | 4.0 | 3.5 | 0.0 | 0.4 | 0.1 | -85.3 |
| 192 | SE | 1122 Golfo Norte | 34.1 | 31.1 | 0.0 | 2.5 | 0.6 | 17.7 | 15.6 | 0.0 | 1.7 | 0.3 | -38.5 |
| 193 | SE | 1123 Norte | 0.0 | 0.0 | 0.0 | 0.0 | 0.0 | 0.0 | 0.0 | 0.0 | 0.0 | 0.0 | N.A. |
| 194 | SE | 1124 Bajío Centro | 28.2 | 19.4 | 0.0 | 1.5 | 7.4 | 11.3 | 10.2 | 0.0 | 0.9 | 0.2 | -97.0 |
| 195 | SE | 1125 Distribución | 53.9 | 33.2 | 0.0 | 5.1 | 15.7 | 27.7 | 24.0 | 0.0 | 3.1 | 0.5 | -96.5 |
| 197 | SE | 1127 Sureste | 22.2 | 2.3 | 0.0 | 0.9 | 19.0 | 2.6 | 2.0 | 0.0 | 0.5 | 0.1 | -99.7 |
| 198 | SE | 1128 Centro Sur | 67.3 | 21.5 | 0.0 | 2.2 | 43.6 | 19.1 | 17.2 | 0.0 | 1.5 | 0.4 | -99.1 |
| 199 | SE | 1129 Compensación redes | 35.3 | 10.1 | 0.0 | 1.0 | 24.1 | 9.9 | 8.8 | 0.0 | 0.9 | 0.2 | -99.2 |
| 200 | SLT | 1111 Transmisión y Transformación del Central - Occidental | 204.6 | 59.8 | 0.0 | 7.3 | 137.6 | 61.0 | 54.0 | 0.0 | 5.8 | 1.2 | -99.1 |
| 201 | SLT | 1112 Transmisión y Transformación del Noroeste | 234.9 | 28.7 | 0.0 | 14.9 | 191.2 | 31.3 | 21.9 | 0.0 | 8.8 | 0.6 | -99.7 |
| 202 | SLT | 1114 Transmisión y Transformación del Oriental | 395.8 | 118.9 | 0.0 | 17.0 | 259.9 | 129.4 | 114.0 | 0.0 | 12.8 | 2.5 | -99.0 |
| 203 | SLT | 1118 Transmisión y Transformación del Norte | 44.7 | 20.1 | 0.0 | 1.8 | 22.7 | 19.7 | 17.5 | 0.0 | 1.8 | 0.4 | -98.3 |
| 204 | SLT | 1119 Transmisión y Transformación del Sureste | 353.6 | 25.4 | 0.0 | 1.1 | 327.2 | 29.2 | 28.0 | 0.0 | 0.7 | 0.6 | -99.8 |
| 205 | SUV | Suministro de 970 T/h a las Centrales de Cerro Prieto | 1,190.7 | 19.6 | 0.0 | 2.0 | 1,169.1 | 1,059.2 | 19.7 | 0.0 | 1.2 | 1,038.3 | -11.2 |
| 206 | SE | 1206 Conversión a 400 kV de la LT Mazatlan II - La Higuera | 0.0 | 0.0 | 0.0 | 0.0 | 0.0 | 0.0 | 0.0 | 0.0 | 0.0 | 0.0 | N.A. |
| 207 | SE | 1213 COMPENSACION DE REDES | 177.5 | 23.5 | 0.0 | 1.1 | 152.9 | 19.1 | 17.9 | 0.0 | 0.8 | 0.4 | -99.8 |
| 208 | SE | 1205 Compensación Oriental - Peninsular | 27.7 | 13.1 | 0.0 | 1.3 | 13.3 | 12.7 | 11.1 | 0.0 | 1.3 | 0.2 | -98.1 |
| 209 | SE | 1212 SUR - PENINSULAR | 308.6 | 86.3 | 0.0 | 18.6 | 203.7 | 43.4 | 36.2 | 0.0 | 6.3 | 0.9 | -99.6 |
| 210 | SLT | 1204 Conversión a 400 kV del Área Peninsular | 200.1 | 80.5 | 0.0 | 2.9 | 116.7 | 74.4 | 71.2 | 0.0 | 1.7 | 1.5 | -98.7 |

**FLUJO NETO DE PROYECTOS DE INFRAESTRUCTURA PRODUCTIVA DE LARGO PLAZO DE INVERSIÓN DIRECTA EN OPERACIÓN** P/

**Con base en los artículos 107, fracción I, inciso d) de la Ley Federal de Presupuesto y Responsabilidad Hacendaria y 205 de su Reglamento**

**Comisión Federal de Electricidad**

**Enero – junio 2021**

(Millones de pesos a precios de 2021)

| Nombre del proyecto 1/ | | | Presupuesto | | | | | Ejercido | | | | | Variación % |
|---|---|---|---|---|---|---|---|---|---|---|---|---|---|
| | | | | Programable | | | | | Programable | | | | |
| | | | Ingresos | Amortizaciones y Gastos de Operación y Mantenimiento | Inversión Presupuestaria Asociada | No Programable | Flujo Neto | Ingresos | Amortizaciones y Gastos de Operación y Mantenimiento | Inversión Presupuestaria Asociada | No Programable | Flujo Neto | |
| | | | (1) | (2) | (3) | (4) | (5= 1-2-3-4) | (6) | (7) | (8) | (9) | (10= 6-7-8-9) | [11= (10-5)/5] |
| 211 | SLT | 1203 Transmisión y Transformación Oriental - Sureste | 238.2 | 35.1 | 0.0 | 7.6 | 195.5 | 37.7 | 32.2 | 0.0 | 4.8 | 0.7 | -99.6 |
| 212 | SE | 1202 Suministro de Energía a la Zona Manzanillo | 498.6 | 2.3 | 0.0 | 0.0 | 496.3 | 0.0 | 0.0 | 0.0 | 0.0 | 0.0 | N.A. |
| 213 | SE | 1211 NORESTE - CENTRAL | 189.2 | 45.3 | 0.0 | 18.7 | 125.3 | 58.5 | 43.2 | 0.0 | 14.1 | 1.1 | -99.1 |
| 214 | SE | 1210 NORTE - NOROESTE | 565.9 | 73.9 | 0.0 | 10.1 | 481.9 | 52.7 | 44.8 | 0.0 | 6.9 | 1.0 | -99.8 |
| 215 | SLT | 1201 Transmisión y Transformación de Baja California | 176.9 | 37.3 | 0.0 | 11.1 | 128.5 | 43.7 | 34.5 | 0.0 | 8.4 | 0.9 | -99.3 |
| 216 | RM | CCC Poza Rica | 377.1 | 141.1 | 0.0 | 50.7 | 185.3 | 700.1 | 141.1 | 0.0 | 36.8 | 522.3 | 181.8 |
| 217 | RM | CCC El Sauz Paquete 1 | 2,767.8 | 82.0 | 0.0 | 37.0 | 2,648.8 | 3,195.5 | 79.3 | 0.0 | 22.4 | 3,093.8 | 16.8 |
| 218 | LT | Red de Trans Asoc al proy de temp abierta y Oax. II, III, IV | 155.5 | 46.1 | 0.0 | 0.3 | 109.1 | 37.8 | 36.9 | 0.0 | 0.1 | 0.7 | -99.3 |
| 219 | SLT | Red de Transmisión Asociada a Manzanillo I U-1 y 2 | 53.2 | 3.6 | 0.0 | 5.8 | 43.8 | 7.1 | 3.6 | 0.0 | 3.4 | 0.1 | -99.7 |
| 222 | CC | CC Repotenciación CT Manzanillo I U-1 y 2 | 6,448.5 | 4,345.6 | 0.0 | 185.7 | 1,917.1 | 3,993.4 | 2,220.4 | 0.0 | 101.0 | 1,671.9 | -12.8 |
| 223 | LT | Red de transmisión asociada a la CG Los Humeros II | 0.0 | 0.0 | 0.0 | 0.0 | 0.0 | 0.0 | 0.0 | 0.0 | 0.0 | 0.0 | N.A. |
| 225 | LT | Red de transmisión asociada a la CI Guerrero Negro III | 3.0 | 1.0 | 0.0 | 0.0 | 2.0 | 0.9 | 0.9 | 0.0 | 0.0 | 0.0 | -99.1 |
| 226 | CCI | CI Guerrero Negro III | 64.5 | 46.6 | 0.0 | 9.3 | 8.6 | 193.2 | 75.1 | 0.0 | 6.8 | 111.3 | 500< |
| 227 | CG | Los Humeros II | 159.9 | 89.0 | 0.0 | 9.2 | 61.7 | 181.4 | 87.2 | 0.0 | 5.8 | 88.4 | 43.3 |
| 228 | LT | Red de transmisión asociada a la CCC Norte II | 54.7 | 15.1 | 0.0 | 1.8 | 37.9 | 16.1 | 14.7 | 0.0 | 1.1 | 0.3 | -99.2 |
| 229 | CT | TG Baja California II | 169.0 | 76.7 | 0.0 | 18.4 | 73.9 | 227.8 | 60.5 | 0.0 | 11.0 | 156.2 | 111.3 |
| 231 | SLT | 1304 Transmisión y Transformación del Oriental | 37.5 | 10.5 | 0.0 | 0.3 | 26.6 | 10.7 | 10.2 | 0.0 | 0.2 | 0.2 | -99.2 |
| 233 | SLT | 1303 Transmisión y Transformación Baja - Noroeste | 19.4 | 5.3 | 0.0 | 0.5 | 13.6 | 4.5 | 4.1 | 0.0 | 0.3 | 0.1 | -99.4 |
| 234 | SLT | 1302 Transformación del Noreste | 91.7 | 5.3 | 0.0 | 18.4 | 68.1 | 33.6 | 17.0 | 0.0 | 16.0 | 0.7 | -99.0 |
| 235 | CCI | Baja California Sur IV | 234.5 | 172.8 | 0.0 | 27.5 | 34.2 | 180.9 | 294.1 | 0.0 | 16.2 | -129.4 | -478.5 |
| 236 | CCI | Baja California Sur III | 280.0 | 218.4 | 0.0 | 6.5 | 55.1 | 199.5 | 339.8 | 0.0 | 6.5 | -146.8 | -366.4 |
| 237 | LT | 1313 Red de Transmisión Asociada al CC Baja California III | 50.7 | 11.4 | 0.0 | 4.6 | 34.7 | 14.5 | 11.3 | 0.0 | 2.9 | 0.3 | -99.2 |
| 242 | SE | 1323 DISTRIBUCION SUR | 64.5 | 20.9 | 0.0 | 4.9 | 38.7 | 23.3 | 18.0 | 0.0 | 4.9 | 0.5 | -98.8 |
| 243 | SE | 1322 DISTRIBUCION CENTRO | 303.9 | 77.2 | 0.0 | 20.3 | 206.4 | 93.9 | 75.9 | 0.0 | 16.2 | 1.8 | -99.1 |
| 244 | SE | 1321 DISTRIBUCION NORESTE | 192.5 | 34.7 | 0.0 | 12.5 | 145.3 | 41.1 | 32.7 | 0.0 | 7.7 | 0.8 | -99.4 |
| 245 | SE | 1320 DISTRIBUCION NOROESTE | 203.8 | 36.3 | 0.0 | 6.4 | 161.0 | 35.7 | 30.5 | 0.0 | 4.5 | 0.7 | -99.6 |

**FLUJO NETO DE PROYECTOS DE INFRAESTRUCTURA PRODUCTIVA DE LARGO PLAZO DE INVERSIÓN DIRECTA EN OPERACIÓN P/**
**Con base en los artículos 107, fracción I, inciso d) de la Ley Federal de Presupuesto y Responsabilidad Hacendaria y 205 de su Reglamento**
**Comisión Federal de Electricidad**
**Enero – junio 2021**
(Millones de pesos a precios de 2021)

| Nombre del proyecto 1/ | | | Presupuesto | | | | | Ejercido | | | | | Variación % |
|---|---|---|---|---|---|---|---|---|---|---|---|---|---|
| | | | | Programable | | | | | Programable | | | | |
| | | | Ingresos | Amortizaciones y Gastos de Operación y Mantenimiento | Inversión Presupuestaria Asociada | No Programable | Flujo Neto | Ingresos | Amortizaciones y Gastos de Operación y Mantenimiento | Inversión Presupuestaria Asociada | No Programable | Flujo Neto | |
| | | | (1) | (2) | (3) | (4) | (5= 1-2-3-4) | (6) | (7) | (8) | (9) | (10= 6-7-8-9) | [11= (10-5)/5] |
| 247 | SLT | SLT 1404 Subestaciones del Oriente | 64.8 | 21.4 | 0.0 | 2.7 | 40.7 | 21.7 | 19.3 | 0.0 | 2.0 | 0.4 | -99.0 |
| 248 | SLT | 1401 SEs y LTs de las Áreas Baja California y Noroeste | 172.8 | 49.5 | 0.0 | 5.8 | 117.6 | 49.4 | 44.3 | 0.0 | 4.1 | 1.0 | -99.2 |
| 249 | SLT | 1405 Subest y Líneas de Transmisión de las Áreas Sureste | 502.9 | 30.5 | 0.0 | 14.1 | 458.3 | 45.7 | 37.1 | 0.0 | 7.6 | 0.9 | -99.8 |
| 250 | SLT | 1402 Cambio de Tensión de la LT Culiacán - Los Mochis | 146.6 | 26.9 | 0.0 | 2.0 | 117.7 | 22.5 | 20.9 | 0.0 | 1.2 | 0.4 | -99.6 |
| 251 | SE | 1421 DISTRIBUCIÓN SUR | 75.7 | 18.2 | 0.0 | 6.8 | 50.7 | 22.8 | 17.2 | 0.0 | 5.2 | 0.4 | -99.1 |
| 252 | SE | 1403 Compensación Capacitiva de las Áreas Noroeste - Norte | 0.0 | 0.0 | 0.0 | 0.0 | 0.0 | 0.0 | 0.0 | 0.0 | 0.0 | 0.0 | N.A. |
| 253 | SE | 1420 DISTRIBUCIÓN NORTE | 143.5 | 39.0 | 0.0 | 10.9 | 93.6 | 43.7 | 34.5 | 0.0 | 8.3 | 0.9 | -99.1 |
| 258 | RM | CT Altamira Unidades 1 y 2 | 722.5 | 0.0 | 0.0 | 0.0 | 722.5 | 0.0 | 0.0 | 0.0 | 0.0 | 0.0 | N.A. |
| 259 | SE | SE 1521 DISTRIBUCIÓN SUR | 128.7 | 29.3 | 0.0 | 13.2 | 86.1 | 38.6 | 27.4 | 0.0 | 10.5 | 0.8 | -99.1 |
| 260 | SE | SE 1520 DISTRIBUCION NORTE | 41.0 | 8.9 | 0.0 | 5.0 | 27.1 | 11.3 | 6.5 | 0.0 | 4.6 | 0.2 | -99.2 |
| 261 | CCC | Cogeneración Salamanca Fase I | 1,476.0 | 1,168.7 | 0.0 | 127.7 | 179.7 | 2,167.5 | 3,272.8 | 0.0 | 75.4 | -1,180.7 | <-500 |
| 262 | SLT | 1601 Transmisión y Transformación Noroeste - Norte | 92.6 | 25.7 | 0.0 | 6.3 | 60.5 | 28.0 | 23.3 | 0.0 | 4.1 | 0.5 | -99.1 |
| 264 | CC | Centro | 845.9 | 431.8 | 0.0 | 234.3 | 179.8 | 203.9 | 801.0 | 0.0 | 174.5 | -771.5 | <-500 |
| 266 | SLT | 1603 Subestación Lago | 474.1 | 42.0 | 0.0 | 19.9 | 412.1 | 48.0 | 33.3 | 0.0 | 13.8 | 0.9 | -99.8 |
| 267 | SLT | 1604 Transmisión Ayotla-Chalco | 87.5 | 23.4 | 0.0 | 6.0 | 58.1 | 27.2 | 22.8 | 0.0 | 3.9 | 0.5 | -99.1 |
| 268 | CCI | Guerrero Negro IV | 84.3 | 57.2 | 0.0 | 17.7 | 9.4 | 0.0 | 0.0 | 0.0 | 0.0 | 0.0 | N.A. |
| 269 | LT | Red de Transmisión Asociada a la CI Guerrero Negro IV | 12.6 | 3.3 | 0.0 | 0.7 | 8.6 | 3.7 | 3.2 | 0.0 | 0.5 | 0.1 | -99.2 |
| 273 | SE | 1621 Distribución Norte-Sur | 212.2 | 54.1 | 0.0 | 24.3 | 133.8 | 48.4 | 37.3 | 0.0 | 10.2 | 0.9 | -99.3 |
| 274 | SE | 1620 Distribución Valle de México | 565.0 | 143.1 | 0.0 | 41.5 | 380.4 | 136.0 | 108.6 | 0.0 | 24.7 | 2.7 | -99.3 |
| 275 | CG | Los Azufres III (Fase I) | 132.2 | 81.4 | 0.0 | 17.7 | 33.1 | 52.5 | 83.7 | 0.0 | 11.4 | -42.6 | -228.7 |
| 278 | RM | CT José López Portillo | 307.1 | 130.3 | 0.0 | 117.2 | 59.6 | 2,991.8 | 126.7 | 0.0 | 100.5 | 2,764.6 | 500< |
| 280 | SLT | 1721 DISTRIBUCIÓN NORTE | 130.6 | 38.3 | 0.0 | 12.7 | 79.6 | 37.9 | 30.4 | 0.0 | 6.8 | 0.7 | -99.1 |
| 281 | LT | Red de Transmisión Asociada al CC Noreste | 232.5 | 59.5 | 0.0 | 55.3 | 117.7 | 91.4 | 53.2 | 0.0 | 36.4 | 1.8 | -98.5 |
| 282 | SLT | 1720 Distribución Valle de México | 342.4 | 12.7 | 0.0 | 8.3 | 321.3 | 26.9 | 18.9 | 0.0 | 7.6 | 0.5 | -99.8 |
| 283 | LT | Red de Transmisión Asociada al CC Norte III | 57.8 | 20.7 | 0.0 | 13.8 | 23.3 | 30.2 | 20.6 | 0.0 | 8.9 | 0.6 | -97.5 |

**FLUJO NETO DE PROYECTOS DE INFRAESTRUCTURA PRODUCTIVA DE LARGO PLAZO DE INVERSIÓN DIRECTA EN OPERACIÓN** [p/]
**Con base en los artículos 107, fracción I, inciso d) de la Ley Federal de Presupuesto y Responsabilidad Hacendaria y 205 de su Reglamento**
**Comisión Federal de Electricidad**
**Enero – junio 2021**
(Millones de pesos a precios de 2021)

| Nombre del proyecto [1/] | | | Presupuesto | | | | | Ejercido | | | | | Variación % |
|---|---|---|---|---|---|---|---|---|---|---|---|---|---|
| | | | | Programable | | | | | Programable | | | | |
| | | | Ingresos | Amortizaciones y Gastos de Operación y Mantenimiento | Inversión Presupuestaria Asociada | No Programable | Flujo Neto | Ingresos | Amortizaciones y Gastos de Operación y Mantenimiento | Inversión Presupuestaria Asociada | No Programable | Flujo Neto | |
| | | | (1) | (2) | (3) | (4) | (5= 1-2-3-4) | (6) | (7) | (8) | (9) | (10= 6-7-8-9) | [11= (10-5)/5] |
| 284 | CG | Los Humeros III | 421.4 | 63.4 | 0.0 | 12.1 | 345.9 | 98.7 | 58.8 | 0.0 | 6.8 | 33.2 | -90.4 |
| 286 | CCI | Baja California Sur V | 323.6 | 261.3 | 0.0 | 39.0 | 23.2 | 264.0 | 382.7 | 0.0 | 28.3 | -147.1 | <-500 |
| 288 | SLT | 1722 Distribución Sur | 136.6 | 33.2 | 0.0 | 12.6 | 90.9 | 37.0 | 26.7 | 0.0 | 9.6 | 0.7 | -99.2 |
| 289 | CH | Chicoasén II | 0.0 | 0.0 | 0.0 | 0.0 | 0.0 | 0.0 | 0.0 | 0.0 | 0.0 | 0.0 | N.A. |
| 290 | LT | Red de transmisión asociada a la CH Chicoasén II | 0.0 | 0.0 | 0.0 | 0.0 | 0.0 | 0.0 | 0.0 | 0.0 | 0.0 | 0.0 | N.A. |
| 292 | SE | 1701 Subestación Chimalpa Dos | 210.5 | 41.9 | 0.0 | 26.2 | 142.4 | 62.7 | 26.2 | 0.0 | 22.4 | 14.1 | -90.1 |
| 293 | SLT | 1703 Conversión a 400 kV de la Riviera Maya | 294.0 | 100.7 | 0.0 | 17.4 | 175.8 | 101.0 | 87.8 | 0.0 | 11.2 | 2.0 | -98.9 |
| 294 | SLT | 1702 Transmisión y Transformación Baja - Noine | 183.7 | 60.1 | 0.0 | 11.9 | 111.8 | 63.2 | 54.3 | 0.0 | 7.6 | 1.2 | -98.9 |
| 295 | SLT | 1704 Interconexión sist aislados Guerrero Negro Sta Rosalía | 65.5 | 17.5 | 0.0 | 5.1 | 43.0 | 20.3 | 16.7 | 0.0 | 3.2 | 0.4 | -99.1 |
| 296 | CC | Empalme I | 1,658.7 | 1,110.7 | 0.0 | 315.4 | 232.7 | 1,707.5 | 722.9 | 0.0 | 208.2 | 776.5 | 233.7 |
| 297 | LT | Red de Transmisión Asociada al CC Empalme I | 308.4 | 27.9 | 0.0 | 49.0 | 231.4 | 65.7 | 21.9 | 0.0 | 42.6 | 1.3 | -99.4 |
| 298 | CC | Valle de México II | 5,360.1 | 2,800.3 | 0.0 | 83.1 | 2,476.7 | 2,379.6 | 0.0 | 0.0 | 0.0 | 2,379.6 | -3.9 |
| 300 | LT | Red de Transmisión Asociada al CC Topolobampo III | 66.4 | 33.3 | 0.0 | 16.9 | 16.2 | 42.7 | 30.9 | 0.0 | 11.0 | 0.8 | -94.8 |
| 304 | LT | 1805 Línea de Transmisión Huasteca - Monterrey | 981.7 | 19.3 | 0.0 | 0.0 | 962.4 | 0.0 | 0.0 | 0.0 | 0.0 | 0.0 | N.A. |
| 305 | SE | 1801 Subestaciones Baja - Noroeste | 42.3 | 14.1 | 0.0 | 2.0 | 26.2 | 14.5 | 12.9 | 0.0 | 1.3 | 0.3 | -98.9 |
| 306 | SE | 1803 Subestaciones del Occidental | 265.6 | 66.4 | 0.0 | 32.4 | 166.9 | 84.7 | 58.3 | 0.0 | 24.8 | 1.7 | -99.0 |
| 307 | SLT | 1802 Subestaciones y Líneas de Transmisión del Norte | 258.6 | 56.8 | 0.0 | 41.6 | 160.2 | 79.8 | 48.8 | 0.0 | 29.5 | 1.6 | -99.0 |
| 308 | SLT | 1804 Subestaciones y Líneas Transmisión Oriental-Peninsular | 250.9 | 77.9 | 0.0 | 20.5 | 152.5 | 84.9 | 70.0 | 0.0 | 13.2 | 1.7 | -98.9 |
| 309 | SLT | 1820 Divisiones de Distribución del Valle de México | 129.4 | 115.9 | 0.0 | 27.6 | -14.1 | 62.9 | 38.7 | 0.0 | 23.0 | 1.2 | -108.7 |
| 310 | SLT | 1821 Divisiones de Distribución | 171.3 | 54.0 | 0.0 | 23.7 | 93.6 | 27.2 | 10.3 | 0.0 | 9.0 | 7.9 | -91.5 |
| 311 | RM | CCC TULA PAQUETES 1 Y 2 | 602.5 | 189.9 | 0.0 | 52.6 | 360.0 | 3,415.6 | 201.6 | 0.0 | 163.6 | 3,050.5 | 500< |
| 312 | RM | CH TEMASCAL UNIDADES 1 A 4 | 93.2 | 26.2 | 0.0 | 13.7 | 53.2 | 384.4 | 22.0 | 0.0 | 11.3 | 351.1 | 500< |
| 313 | CC | Empalme II | 3,910.2 | 2,650.1 | 0.0 | 223.1 | 1,037.0 | 2,889.8 | 0.0 | 0.0 | 195.7 | 2,694.1 | 159.8 |
| 314 | LT | Red de Transmisión Asociada al CC Empalme II | 301.8 | 58.8 | 0.0 | 48.1 | 195.0 | 94.0 | 48.2 | 0.0 | 43.9 | 1.8 | -99.1 |
| 316 | SE | 1901 Subestaciones de Baja California | 75.3 | 17.4 | 0.0 | 7.7 | 50.3 | 26.4 | 19.3 | 0.0 | 6.6 | 0.5 | -99.0 |

**FLUJO NETO DE PROYECTOS DE INFRAESTRUCTURA PRODUCTIVA DE LARGO PLAZO DE INVERSIÓN DIRECTA EN OPERACIÓN p_/**
**Con base en los artículos 107, fracción I, inciso d) de la Ley Federal de Presupuesto y Responsabilidad Hacendaria y 205 de su Reglamento**
**Comisión Federal de Electricidad**
**Enero – junio 2021**
(Millones de pesos a precios de 2021)

| Nombre del proyecto 1_/ | | | Presupuesto | | | | | Ejercido | | | | | Variación % |
|---|---|---|---|---|---|---|---|---|---|---|---|---|---|
| | | | | Programable | | | | | Programable | | | | |
| | | | Ingresos | Amortizaciones y Gastos de Operación y Mantenimiento | Inversión Presupuestaria Asociada | No Programable | Flujo Neto | Ingresos | Amortizaciones y Gastos de Operación y Mantenimiento | Inversión Presupuestaria Asociada | No Programable | Flujo Neto | |
| | | | (1) | (2) | (3) | (4) | (5= 1-2-3-4) | (6) | (7) | (8) | (9) | (10= 6-7-8-9) | [11= (10-5)/5] |
| 317 | SLT | 1902 Subestaciones y Compensación del Noroeste | 287.4 | 81.1 | 0.0 | 27.5 | 178.8 | 99.3 | 73.6 | 0.0 | 23.7 | 1.9 | -98.9 |
| 318 | SE | 1903 Subestaciones Norte - Noreste | 87.7 | 34.7 | 0.0 | 5.7 | 47.3 | 38.1 | 33.6 | 0.0 | 3.7 | 0.7 | -98.4 |
| 319 | SLT | 1904 Transmisión y Transformación de Occidente | 195.0 | 60.8 | 0.0 | 18.7 | 115.5 | 69.8 | 55.4 | 0.0 | 13.0 | 1.4 | -98.8 |
| 320 | LT | 1905 Transmisión Sureste - Peninsular | 193.8 | 36.4 | 0.0 | 26.1 | 131.2 | 56.3 | 32.3 | 0.0 | 22.9 | 1.1 | -99.2 |
| 321 | SLT | 1920 Subestaciones y Líneas de Distribución | 97.4 | 62.1 | 0.0 | 17.0 | 18.4 | 45.9 | 31.7 | 0.0 | 13.4 | 0.9 | -95.1 |
| 322 | SLT | 1921 Reducción de Pérdidas de Energía en Distribución | 1,051.3 | 213.2 | 0.0 | 199.4 | 638.7 | 385.9 | 202.0 | 0.0 | 176.3 | 7.6 | -98.8 |
| 327 | CG | Los Azufres III Fase II | 172.0 | 4.8 | 0.0 | 29.2 | 138.0 | 83.4 | 26.8 | 0.0 | 15.5 | 41.0 | -70.3 |
| 328 | LT | Red de transmisión asociada a la CG Los Azufres III Fase II | 139.4 | 95.6 | 0.0 | 2.3 | 41.5 | 5.7 | 3.4 | 0.0 | 2.2 | 0.1 | -99.7 |
| 330 | CH | Las Cruces | 0.0 | 0.0 | 0.0 | 0.0 | 0.0 | 0.0 | 0.0 | 0.0 | 0.0 | 0.0 | N.A. |
| 331 | LT | Red de transmisión asociada a la CH Las Cruces | 0.0 | 0.0 | 0.0 | 0.0 | 0.0 | 0.0 | 0.0 | 0.0 | 0.0 | 0.0 | N.A. |
| 332 | CE | Sureste II y III | 0.0 | 0.0 | 0.0 | 0.0 | 0.0 | 0.0 | 0.0 | 0.0 | 0.0 | 0.0 | N.A. |
| 336 | SLT | 2001 Subestaciones y Líneas Baja California Sur - Noroeste | 609.2 | 37.7 | 0.0 | 36.9 | 534.6 | 76.2 | 45.6 | 0.0 | 29.1 | 1.5 | -99.7 |
| 337 | SLT | 2002 Subestaciones y Líneas de las Áreas Norte - Occidental | 631.6 | 72.0 | 0.0 | 45.3 | 514.2 | 102.5 | 65.1 | 0.0 | 35.4 | 2.0 | -99.6 |
| 338 | SLT | SLT 2020 Subestaciones, Líneas y Redes de Distribución | 165.5 | 28.7 | 0.0 | 21.0 | 115.8 | 50.7 | 39.2 | 0.0 | 10.5 | 1.0 | -99.1 |
| 339 | SLT | SLT 2021 Reducción de Pérdidas de Energía en Distribución | 1,521.8 | 412.9 | 0.0 | 289.3 | 819.6 | 652.4 | 396.0 | 0.0 | 243.6 | 12.8 | -98.4 |
| 348 | SE | 2101 Compensación Capacitiva Baja - Occidental | 99.7 | 7.3 | 0.0 | 5.1 | 87.2 | 0.0 | 0.0 | 0.0 | 0.0 | 0.0 | N.A. |
| 349 | SLT | SLT 2120 Subestaciones y Líneas de Distribución | 77.2 | 26.6 | 0.0 | 16.2 | 34.3 | 11.0 | 7.8 | 0.0 | 3.0 | 0.2 | -99.4 |
| 350 | SLT | SLT 2121 Reducción de Pérdidas de Energía en Distribución | 312.8 | 61.7 | 0.0 | 36.9 | 214.2 | 99.5 | 60.8 | 0.0 | 36.7 | 2.0 | -99.1 |

p_/ Cifras preliminares. Las sumas de los parciales pueden no coincidir con los totales debido al redondeo.
1_/ Considera los proyectos que entraron en operación comercial (con terminaciones parciales o totales).
N.A.: No aplica.
500< = La variación es menor a 500 por ciento.
<-500 = La variación es menor a -500 por ciento.
Fuente: Comisión Federal de Electricidad.

**FLUJO NETO DE PROYECTOS DE INFRAESTRUCTURA PRODUCTIVA DE LARGO PLAZO DE INVERSIÓN CONDICIONADA EN OPERACIÓN** p_/
**En términos de los artículos 107, fracción I, de la Ley Federal de Presupuesto y Responsabilidad Hacendaria y 205 de su Reglamento**
**Comisión Federal de Electricidad**
**Enero – junio 2021**
(Millones de pesos a precios de 2021)

| | Nombre del proyecto | Presupuestado | | | | Ejercido | | | | Variación % |
|---|---|---|---|---|---|---|---|---|---|---|
| | | Ingresos | Cargos | | Flujo neto | Ingresos | Cargos | | Flujo neto | |
| | | | Fijos | Variables | | | Fijos | Variables | | |
| | | (1) | (2) | (3) | (4=1-2-3) | (5) | (6) | (7) | (8=5-6-7) | (9=(8-4)/4) |
| | **TOTAL** | **64,023.4** | **18,183.0** | **22,102.5** | **23,737.9** | **106,506.4** | **17,275.8** | **55,722.5** | **33,508.2** | **41.2** |
| 1 | TRN Terminal de Carbón de la CT Pdte. Plutarco Elías Calles | 321.3 | 136.8 | 13.1 | 171.4 | 325.4 | 319.7 | 2.5 | 3.2 | (98.1) |
| 2 | CC Altamira II | 1,604.7 | 244.2 | 899.0 | 461.5 | 3,576.5 | 179.9 | 2,020.1 | 1,376.6 | 198.3 |
| 3 | CC Bajío | 2,660.6 | 181.8 | 1,329.3 | 1,149.5 | 4,020.3 | 183.8 | 2,238.7 | 1,597.8 | 39.0 |
| 4 | CC Campeche | 827.5 | 323.8 | 396.8 | 106.9 | 764.1 | 238.5 | 643.9 | (118.3) | (210.7) |
| 5 | CC Hermosillo | 912.8 | 256.8 | 248.3 | 407.7 | 1,157.9 | 238.4 | 365.8 | 553.7 | 35.8 |
| 6 | CT Mérida III | 1,091.6 | 390.0 | 703.6 | (1.9) | 3,124.2 | 334.7 | 1,573.0 | 1,216.6 | <-500 |
| 7 | CC Monterrey III | 1,167.1 | 197.7 | 658.8 | 310.6 | 2,986.5 | 180.0 | 2,048.5 | 758.1 | 144.0 |
| 8 | CC Naco-Nogales | 976.3 | 427.3 | 343.1 | 205.9 | 1,284.6 | 396.7 | 451.0 | 436.8 | 112.1 |
| 9 | CC Río Bravo II | 1,877.8 | 394.5 | 630.4 | 852.8 | 1,724.0 | 336.3 | 641.3 | 746.5 | (12.5) |
| 10 | CC Mexicali | 2,008.3 | 296.4 | 996.0 | 715.9 | 2,759.3 | 262.8 | 1,280.5 | 1,215.9 | 69.8 |
| 11 | CC Saltillo | 714.7 | 250.8 | 176.8 | 287.0 | 727.5 | 224.7 | 221.4 | 281.4 | (2.0) |
| 12 | CC Tuxpan II | 2,151.2 | 253.4 | 857.2 | 1,040.6 | 1,674.8 | 209.3 | 833.0 | 632.6 | (39.2) |
| 13 | TRN Gasoducto Cd. Pemex-Valladolid | 263.6 | 72.5 | 14.3 | 176.8 | 83.2 | 24.3 | 46.9 | 12.0 | (93.2) |
| 15 | CC Altamira III y IV | 4,356.5 | 1,557.2 | 1,518.3 | 1,281.1 | 10,193.9 | 1,509.3 | 6,348.8 | 2,335.8 | 82.3 |
| 16 | CC Chihuahua III | 840.6 | 272.2 | 413.9 | 154.4 | 1,722.7 | 272.8 | 761.8 | 688.1 | 345.7 |
| 17 | CC La Laguna II | 2,263.2 | 944.7 | 566.0 | 752.5 | 5,131.4 | 934.0 | 3,283.6 | 913.8 | 21.4 |
| 18 | CC Río Bravo III | 1,876.0 | 580.9 | 659.3 | 635.8 | 2,758.1 | 551.3 | 1,195.7 | 1,011.1 | 59.0 |
| 19 | CC Tuxpan III y IV | 4,911.5 | 2,210.7 | 1,064.1 | 1,636.7 | 10,308.5 | 2,139.0 | 5,805.9 | 2,363.7 | 44.4 |
| 20 | CC Altamira V | 4,731.8 | 1,643.5 | 906.3 | 2,182.0 | 10,063.6 | 1,723.4 | 6,036.4 | 2,303.8 | 5.6 |
| 21 | CC Tamazunchale | 5,348.7 | 1,516.5 | 1,225.1 | 2,607.0 | 3,325.4 | 1,520.3 | 705.2 | 1,099.8 | (57.8) |
| 24 | CC Río Bravo IV | 2,088.9 | 489.7 | 627.7 | 971.5 | 3,075.1 | 418.7 | 1,485.0 | 1,171.4 | 20.6 |
| 25 | CC Tuxpan V | 2,242.9 | 604.9 | 519.6 | 1,118.4 | 4,822.9 | 515.4 | 2,699.7 | 1,607.8 | 43.8 |
| 26 | CC Valladolid III | 3,094.8 | 737.2 | 371.4 | 1,986.1 | 4,887.7 | 795.8 | 2,554.7 | 1,537.2 | (22.6) |
| 28 | CCC Norte II | 1,651.3 | 704.3 | 573.8 | 373.2 | 3,220.0 | 672.6 | 1,379.1 | 1,168.3 | 213.1 |
| 29 | CCC Norte | 2,172.7 | 971.8 | 560.5 | 640.4 | 4,619.9 | 981.6 | 2,366.4 | 1,271.9 | 98.6 |
| 31 | CE La Venta III | 808.0 | 0.0 | 374.4 | 433.6 | 654.4 | 0.0 | 352.9 | 301.5 | (30.5) |
| 33 | CE Oaxaca I | 358.0 | 0.0 | 211.4 | 146.6 | 386.9 | 0.0 | 270.5 | 116.4 | (20.6) |
| 34 | CE Oaxaca II y CE Oaxaca III y CE Oaxaca IV | 1,423.1 | 0.0 | 722.0 | 701.1 | 1,513.1 | 0.0 | 1,056.1 | 457.0 | (34.8) |
| 36 | CC Baja California III | 1,194.2 | 350.0 | 402.7 | 441.5 | 1,700.9 | 330.2 | 709.3 | 661.5 | 49.8 |
| 38 | CC Norte III (Juárez) | 1,925.1 | 0.0 | 0.0 | 1,925.1 | 4,152.3 | 498.2 | 1,887.9 | 1,766.2 | (8.3) |
| 40 | CE Sureste I | 432.6 | 0.0 | 194.7 | 237.8 | 523.7 | 0.0 | 217.0 | 306.6 | 28.9 |
| 42 | CC Noroeste | 2,054.4 | 0.0 | 0.0 | 2,054.4 | 4,620.1 | 603.1 | 2,146.0 | 1,871.0 | (8.9) |
| 43 | CC Noreste | 2,446.3 | 2,173.4 | 3,924.3 | (3,651.4) | 4,617.8 | 681.1 | 2,094.2 | 1,842.6 | (150.5) |
| 45 | CC Topolobampo III | 1,225.4 | 0.0 | 0.0 | 1,225.4 | 0.0 | 0.0 | 0.0 | 0.0 | (100.0) |

p_/ Cifras preliminares. Las sumas de los parciales pueden no coincidir con los totales debido al redondeo.
<-500 = La variación es menor a -500 por ciento.
Fuente: Comisión Federal de Electricidad.

**COMPROMISOS DE PROYECTOS DE INFRAESTRUCTURA PRODUCTIVA DE LARGO PLAZO DE INVERSIÓN DIRECTA EN OPERACIÓN** [P/]

**En términos de los artículos 107, fracción I, de la Ley Federal de Presupuesto y Responsabilidad Hacendaria y 205 de su Reglamento**

**Comisión Federal de Electricidad**

**Enero – junio 2021**

(Millones de pesos a precios de 2021) [*/]

| | Nombre del Proyecto | Costo de cierre (1) | Amortización ejercida | | | Pasivo Directo | | | Pasivo | |
|---|---|---|---|---|---|---|---|---|---|---|
| | | | Hasta 2020 (2) | En 2021 (3) | Suma (4=2+3) | Real (5) | Legal (6) | Suma (7=5+6) | Contingente (8=1-4-7) | Total (9=7+8) |
| | **Total** | **447,903.8** | **304,330.1** | **6,766.6** | **311,096.7** | **7,634.9** | **13,448.9** | **21,083.8** | **115,723.4** | **136,807.2** |
| | **Cierres totales** | **367,751.5** | **283,380.4** | **4,578.9** | **287,959.2** | **4,841.6** | **8,626.4** | **13,468.0** | **66,324.3** | **79,792.3** |
| 1 | CG Cerro Prieto IV [1/] | 2,046.3 | 2,046.3 | 0.0 | 2,046.3 | 0.0 | 0.0 | 0.0 | 0.0 | 0.0 |
| 2 | CC Chihuahua [1/] | 5,492.6 | 5,492.6 | 0.0 | 5,492.6 | 0.0 | 0.0 | 0.0 | 0.0 | 0.0 |
| 3 | CCI Guerrero Negro II [1/] | 543.9 | 543.9 | 0.0 | 543.9 | 0.0 | 0.0 | 0.0 | 0.0 | 0.0 |
| 4 | CC Monterrey II [1/] | 5,708.0 | 5,708.0 | 0.0 | 5,708.0 | 0.0 | 0.0 | 0.0 | 0.0 | 0.0 |
| 5 | CD Puerto San Carlos II [1/] | 1,212.1 | 1,212.1 | 0.0 | 1,212.1 | 0.0 | 0.0 | 0.0 | 0.0 | 0.0 |
| 6 | CC Rosarito III (Unidades 8 y 9)[1/] | 6,096.3 | 6,096.3 | 0.0 | 6,096.3 | 0.0 | 0.0 | 0.0 | 0.0 | 0.0 |
| 7 | CT Samalayuca II [1/] | 13,886.0 | 13,886.0 | 0.0 | 13,886.0 | 0.0 | 0.0 | 0.0 | 0.0 | 0.0 |
| 9 | LT 211 Cable Submarino [1/] | 1,980.6 | 1,980.6 | 0.0 | 1,980.6 | 0.0 | 0.0 | 0.0 | 0.0 | 0.0 |
| 10 | LT 214 y 215 Sureste - Peninsular [1/] | 2,598.5 | 2,598.5 | 0.0 | 2,598.5 | 0.0 | 0.0 | 0.0 | 0.0 | 0.0 |
| 11 | LT 216 y 217 Noroeste [1/] | 2,107.2 | 2,107.2 | 0.0 | 2,107.2 | 0.0 | 0.0 | 0.0 | 0.0 | 0.0 |
| 12 | SE 212 y 213 SF6 Potencia y Distribución [1/] | 3,469.0 | 3,469.0 | 0.0 | 3,469.0 | 0.0 | 0.0 | 0.0 | 0.0 | 0.0 |
| 13 | SE 218 Noroeste [1/] | 1,003.1 | 1,003.1 | 0.0 | 1,003.1 | 0.0 | 0.0 | 0.0 | 0.0 | 0.0 |
| 14 | SE 219 Sureste - Peninsular [1/] | 668.5 | 668.5 | 0.0 | 668.5 | 0.0 | 0.0 | 0.0 | 0.0 | 0.0 |
| 15 | SE 220 Oriental - Centro [1/] | 1,244.6 | 1,244.6 | 0.0 | 1,244.6 | 0.0 | 0.0 | 0.0 | 0.0 | 0.0 |
| 16 | SE 221 Occidental [1/] | 1,435.9 | 1,435.9 | 0.0 | 1,435.9 | 0.0 | 0.0 | 0.0 | 0.0 | 0.0 |
| 17 | LT 301 Centro [1/] | 882.1 | 882.1 | 0.0 | 882.1 | 0.0 | 0.0 | 0.0 | 0.0 | 0.0 |
| 18 | LT 302 Sureste [1/] | 815.0 | 815.0 | 0.0 | 815.0 | 0.0 | 0.0 | 0.0 | 0.0 | 0.0 |
| 19 | LT 303 Ixtapa - Pie de la Cuesta [1/] | 548.1 | 548.1 | 0.0 | 548.1 | 0.0 | 0.0 | 0.0 | 0.0 | 0.0 |
| 20 | LT 304 Noroeste [1/] | 558.8 | 558.8 | 0.0 | 558.8 | 0.0 | 0.0 | 0.0 | 0.0 | 0.0 |
| 21 | SE 305 Centro - Oriente [1/] | 722.4 | 722.4 | 0.0 | 722.4 | 0.0 | 0.0 | 0.0 | 0.0 | 0.0 |
| 22 | SE 306 Sureste [1/] | 890.9 | 890.9 | 0.0 | 890.9 | 0.0 | 0.0 | 0.0 | 0.0 | 0.0 |
| 23 | SE 307 Noreste [1/] | 482.0 | 482.0 | 0.0 | 482.0 | 0.0 | 0.0 | 0.0 | 0.0 | 0.0 |
| 24 | SE 308 Noroeste [1/] | 873.9 | 873.9 | 0.0 | 873.9 | 0.0 | 0.0 | 0.0 | 0.0 | 0.0 |
| 25 | CG Los Azufres II y Campo Geotérmico [1/] | 2,602.5 | 2,602.5 | 0.0 | 2,602.5 | 0.0 | 0.0 | 0.0 | 0.0 | 0.0 |
| 26 | CH Manuel Moreno Torres (2a. Etapa) [1/] | 2,273.7 | 2,273.7 | 0.0 | 2,273.7 | 0.0 | 0.0 | 0.0 | 0.0 | 0.0 |
| 27 | LT 406 Red Asociada a Tuxpan II, III y IV [1/] | 2,414.7 | 2,414.7 | 0.0 | 2,414.7 | 0.0 | 0.0 | 0.0 | 0.0 | 0.0 |
| 28 | LT 407 Red Asociada a Altamira II, III y IV [1/] | 6,609.4 | 6,609.4 | 0.0 | 6,609.4 | 0.0 | 0.0 | 0.0 | 0.0 | 0.0 |
| 29 | LT 408 Naco - Nogales - Área Noroeste [1/] | 883.7 | 883.7 | 0.0 | 883.7 | 0.0 | 0.0 | 0.0 | 0.0 | 0.0 |
| 30 | LT 411 Sistema Nacional [1/] | 2,607.8 | 2,607.8 | 0.0 | 2,607.8 | 0.0 | 0.0 | 0.0 | 0.0 | 0.0 |
| 31 | LT Manuel Moreno Torres Red Asociada (2a. Etapa) [1/] | 5,456.3 | 5,456.3 | 0.0 | 5,456.3 | 0.0 | 0.0 | 0.0 | 0.0 | 0.0 |
| 32 | SE 401 Occidental - Central [1/] | 1,273.3 | 1,273.3 | 0.0 | 1,273.3 | 0.0 | 0.0 | 0.0 | 0.0 | 0.0 |
| 33 | SE 402 Oriental-Peninsular [1/] | 1,536.6 | 1,536.6 | 0.0 | 1,536.6 | 0.0 | 0.0 | 0.0 | 0.0 | 0.0 |
| 34 | SE 403 Noreste [1/] | 1,435.6 | 1,435.6 | 0.0 | 1,435.6 | 0.0 | 0.0 | 0.0 | 0.0 | 0.0 |
| 35 | SE 404 Noroeste - Norte [1/] | 802.0 | 802.0 | 0.0 | 802.0 | 0.0 | 0.0 | 0.0 | 0.0 | 0.0 |
| 36 | SE 405 Compensación Alta Tensión [1/] | 170.1 | 170.1 | 0.0 | 170.1 | 0.0 | 0.0 | 0.0 | 0.0 | 0.0 |
| 37 | SE 410 Sistema Nacional [1/] | 3,429.3 | 3,429.3 | 0.0 | 3,429.3 | 0.0 | 0.0 | 0.0 | 0.0 | 0.0 |
| 38 | CC El Sauz conversión de TG a CC [1/] | 2,253.9 | 2,253.9 | 0.0 | 2,253.9 | 0.0 | 0.0 | 0.0 | 0.0 | 0.0 |
| 39 | LT 414 Norte-Occidental [1/] | 1,300.5 | 1,300.5 | 0.0 | 1,300.5 | 0.0 | 0.0 | 0.0 | 0.0 | 0.0 |
| 40 | LT 502 Oriental - Norte [1/] | 293.1 | 293.1 | 0.0 | 293.1 | 0.0 | 0.0 | 0.0 | 0.0 | 0.0 |
| 41 | LT 506 Saltillo-Cañada [1/] | 4,897.3 | 4,897.3 | 0.0 | 4,897.3 | 0.0 | 0.0 | 0.0 | 0.0 | 0.0 |
| 42 | LT Red Asociada de la Central Tamazunchale [1/] | 2,126.8 | 2,126.8 | 0.0 | 2,126.8 | 0.0 | 0.0 | 0.0 | 0.0 | 0.0 |
| 43 | LT Red Asociada de la Central Río Bravo III [1/] | 866.4 | 866.4 | 0.0 | 866.4 | 0.0 | 0.0 | 0.0 | 0.0 | 0.0 |
| 44 | SE 412 Compensación Norte [1/] | 435.6 | 435.6 | 0.0 | 435.6 | 0.0 | 0.0 | 0.0 | 0.0 | 0.0 |
| 45 | SE 413 Noroeste - Occidental [1/] | 1,134.6 | 1,134.6 | 0.0 | 1,134.6 | 0.0 | 0.0 | 0.0 | 0.0 | 0.0 |
| 46 | SE 503 Oriental [1/] | 423.8 | 423.8 | 0.0 | 423.8 | 0.0 | 0.0 | 0.0 | 0.0 | 0.0 |
| 47 | SE 504 Norte - Occidental [1/] | 887.1 | 887.1 | 0.0 | 887.1 | 0.0 | 0.0 | 0.0 | 0.0 | 0.0 |
| 48 | CCI Baja California Sur I [1/] | 1,109.0 | 1,109.0 | 0.0 | 1,109.0 | 0.0 | 0.0 | 0.0 | 0.0 | 0.0 |
| 49 | LT 609 Transmisión Noroeste - Occidental [1/] | 2,512.1 | 2,512.1 | 0.0 | 2,512.1 | 0.0 | 0.0 | 0.0 | 0.0 | 0.0 |
| 50 | LT 610 Transmisión Noroeste-Norte [1/] | 3,019.4 | 3,019.4 | 0.0 | 3,019.4 | 0.0 | 0.0 | 0.0 | 0.0 | 0.0 |
| 51 | LT 612 Subtransmisión Norte-Noroeste [1/] | 566.8 | 566.8 | 0.0 | 566.8 | 0.0 | 0.0 | 0.0 | 0.0 | 0.0 |
| 52 | LT 613 SubTransmisión Occidental [1/] | 544.9 | 544.9 | 0.0 | 544.9 | 0.0 | 0.0 | 0.0 | 0.0 | 0.0 |
| 53 | LT 614 Subtransmisión Oriental [1/] | 330.1 | 330.1 | 0.0 | 330.1 | 0.0 | 0.0 | 0.0 | 0.0 | 0.0 |
| 54 | LT 615 Subtransmisión Peninsular [1/] | 514.6 | 514.6 | 0.0 | 514.6 | 0.0 | 0.0 | 0.0 | 0.0 | 0.0 |
| 55 | LT Red Asociada de Transmisión de la CCI Baja California Sur I [1/] | 419.4 | 419.4 | 0.0 | 419.4 | 0.0 | 0.0 | 0.0 | 0.0 | 0.0 |
| 57 | LT 1012 Red de Transmisión asociada a la CCC Baja California [1/] | 272.5 | 272.5 | 0.0 | 272.5 | 0.0 | 0.0 | 0.0 | 0.0 | 0.0 |

**COMPROMISOS DE PROYECTOS DE INFRAESTRUCTURA PRODUCTIVA DE LARGO PLAZO DE INVERSIÓN DIRECTA EN OPERACIÓN** [P/]
**En términos de los artículos 107, fracción I, de la Ley Federal de Presupuesto y Responsabilidad Hacendaria y 205 de su Reglamento**
**Comisión Federal de Electricidad**
**Enero – junio 2021**
(Millones de pesos a precios de 2021) [*/]

| | Nombre del Proyecto | Costo de cierre (1) | Amortización ejercida | | | Pasivo Directo | | | Pasivo | |
|---|---|---|---|---|---|---|---|---|---|---|
| | | | Hasta 2020 (2) | En 2021 (3) | Suma (4=2+3) | Real (5) | Legal (6) | Suma (7=5+6) | Contingente (8=1-4-7) | Total (9=7+8) |
| 58 | SE 607 Sistema Bajío - Oriental [1/] | 1,544.2 | 1,544.2 | 0.0 | 1,544.2 | 0.0 | 0.0 | 0.0 | 0.0 | 0.0 |
| 59 | SE 611 Subtransmisión Baja California-Noroeste [1/] | 599.9 | 599.9 | 0.0 | 599.9 | 0.0 | 0.0 | 0.0 | 0.0 | 0.0 |
| 60 | SUV Suministro de Vapor a las Centrales de Cerro Prieto [1/] | 2,244.8 | 2,244.8 | 0.0 | 2,244.8 | 0.0 | 0.0 | 0.0 | 0.0 | 0.0 |
| 61 | CC Hermosillo Conversión de TG a CC [1/] | 1,524.6 | 1,524.6 | 0.0 | 1,524.6 | 0.0 | 0.0 | 0.0 | 0.0 | 0.0 |
| 62 | CCC Pacífico | 12,555.4 | 12,476.0 | 26.5 | 12,502.5 | 26.5 | 26.5 | 53.0 | 0.0 | 53.0 |
| 63 | CH El Cajón | 16,505.2 | 7,647.4 | 276.8 | 7,924.2 | 276.8 | 553.6 | 830.4 | 7,750.6 | 8,581.0 |
| 64 | LT Líneas Centro [1/] | 132.5 | 132.5 | 0.0 | 132.5 | 0.0 | 0.0 | 0.0 | 0.0 | 0.0 |
| 65 | LT Red de Transmisión Asociada a la CH el Cajón [1/] | 1,352.8 | 1,352.8 | 0.0 | 1,352.8 | 0.0 | 0.0 | 0.0 | 0.0 | 0.0 |
| 66 | LT Red de Transmisión Asociada a Altamira V [1/] | 1,484.7 | 1,484.7 | 0.0 | 1,484.7 | 0.0 | 0.0 | 0.0 | 0.0 | 0.0 |
| 67 | Red de Transmisión Asociada a La Laguna II [1/] | 405.0 | 405.0 | 0.0 | 405.0 | 0.0 | 0.0 | 0.0 | 0.0 | 0.0 |
| 68 | LT Red de Transmisión Asociada a el Pacífico | 1,838.4 | 1,623.6 | 21.0 | 1,644.6 | 21.9 | 30.9 | 52.8 | 141.0 | 193.8 |
| 69 | LT 707 Enlace Norte-Sur [1/] | 657.7 | 657.7 | 0.0 | 657.7 | 0.0 | 0.0 | 0.0 | 0.0 | 0.0 |
| 70 | LT Riviera Maya [1/] | 734.9 | 734.9 | 0.0 | 734.9 | 0.0 | 0.0 | 0.0 | 0.0 | 0.0 |
| 71 | PRR Presa Reguladora Amata [1/] | 268.8 | 268.8 | 0.0 | 268.8 | 0.0 | 0.0 | 0.0 | 0.0 | 0.0 |
| 72 | RM Adolfo López Mateos [1/] | 612.1 | 612.1 | 0.0 | 612.1 | 0.0 | 0.0 | 0.0 | 0.0 | 0.0 |
| 73 | RM Altamira [1/] | 838.5 | 838.5 | 0.0 | 838.5 | 0.0 | 0.0 | 0.0 | 0.0 | 0.0 |
| 74 | RM Botello [1/] | 125.7 | 125.7 | 0.0 | 125.7 | 0.0 | 0.0 | 0.0 | 0.0 | 0.0 |
| 75 | RM Carbón II [1/] | 228.8 | 228.8 | 0.0 | 228.8 | 0.0 | 0.0 | 0.0 | 0.0 | 0.0 |
| 76 | RM Carlos Rodríguez Rivero [1/] | 371.6 | 371.6 | 0.0 | 371.6 | 0.0 | 0.0 | 0.0 | 0.0 | 0.0 |
| 77 | RM Dos Bocas [1/] | 285.2 | 285.2 | 0.0 | 285.2 | 0.0 | 0.0 | 0.0 | 0.0 | 0.0 |
| 78 | RM Emilio Portes Gil [1/] | 4.9 | 4.9 | 0.0 | 4.9 | 0.0 | 0.0 | 0.0 | 0.0 | 0.0 |
| 79 | RM Francisco Pérez Ríos [1/] | 2,522.6 | 2,522.6 | 0.0 | 2,522.6 | 0.0 | 0.0 | 0.0 | 0.0 | 0.0 |
| 80 | RM Gomez Palacio [1/] | 584.0 | 584.0 | 0.0 | 584.0 | 0.0 | 0.0 | 0.0 | 0.0 | 0.0 |
| 82 | RM Huinalá [1/] | 11.9 | 11.9 | 0.0 | 11.9 | 0.0 | 0.0 | 0.0 | 0.0 | 0.0 |
| 83 | RM Ixtaczoquitlán [1/] | 18.1 | 18.1 | 0.0 | 18.1 | 0.0 | 0.0 | 0.0 | 0.0 | 0.0 |
| 84 | RM José Aceves Pozos (Mazatlán II)[1/] | 267.5 | 267.5 | 0.0 | 267.5 | 0.0 | 0.0 | 0.0 | 0.0 | 0.0 |
| 87 | RM Gral. Manuel Alvarez Moreno (Manzanillo) [1/] | 974.3 | 974.3 | 0.0 | 974.3 | 0.0 | 0.0 | 0.0 | 0.0 | 0.0 |
| 90 | RM CT Puerto Libertad [1/] | 266.1 | 266.1 | 0.0 | 266.1 | 0.0 | 0.0 | 0.0 | 0.0 | 0.0 |
| 91 | RM Punta Prieta [1/] | 228.0 | 228.0 | 0.0 | 228.0 | 0.0 | 0.0 | 0.0 | 0.0 | 0.0 |
| 92 | RM Salamanca [1/] | 640.6 | 640.6 | 0.0 | 640.6 | 0.0 | 0.0 | 0.0 | 0.0 | 0.0 |
| 93 | RM Tuxpango [1/] | 344.0 | 344.0 | 0.0 | 344.0 | 0.0 | 0.0 | 0.0 | 0.0 | 0.0 |
| 94 | RM CT Valle de México [1/] | 114.7 | 114.7 | 0.0 | 114.7 | 0.0 | 0.0 | 0.0 | 0.0 | 0.0 |
| 95 | SE Norte [1/] | 152.6 | 152.6 | 0.0 | 152.6 | 0.0 | 0.0 | 0.0 | 0.0 | 0.0 |
| 98 | SE 705 Capacitores [1/] | 68.9 | 68.9 | 0.0 | 68.9 | 0.0 | 0.0 | 0.0 | 0.0 | 0.0 |
| 99 | SE 708 Compensación Dinámicas Oriental - Norte [1/] | 887.5 | 887.5 | 0.0 | 887.5 | 0.0 | 0.0 | 0.0 | 0.0 | 0.0 |
| 100 | SLT 701 Occidente-Centro [1/] | 1,576.7 | 1,576.7 | 0.0 | 1,576.7 | 0.0 | 0.0 | 0.0 | 0.0 | 0.0 |
| 101 | SLT 702 Sureste-Peninsular [1/] | 552.2 | 552.2 | 0.0 | 552.2 | 0.0 | 0.0 | 0.0 | 0.0 | 0.0 |
| 102 | SLT 703 Noreste-Norte [1/] | 382.0 | 382.0 | 0.0 | 382.0 | 0.0 | 0.0 | 0.0 | 0.0 | 0.0 |
| 103 | SLT 704 Baja California -Noroeste [1/] | 132.5 | 132.5 | 0.0 | 132.5 | 0.0 | 0.0 | 0.0 | 0.0 | 0.0 |
| 104 | SLT 706 Sistemas- Norte | 3,688.9 | 3,491.9 | 0.8 | 3,492.7 | 10.3 | 11.1 | 21.4 | 174.9 | 196.2 |
| 105 | SLT 709 Sistemas Sur [1/] | 2,009.2 | 2,009.2 | 0.0 | 2,009.2 | 0.0 | 0.0 | 0.0 | 0.0 | 0.0 |
| 106 | CC Conversión El Encino de TG a CC [1/] | 1,475.2 | 1,475.2 | 0.0 | 1,475.2 | 0.0 | 0.0 | 0.0 | 0.0 | 0.0 |
| 107 | CCI Baja California Sur II [1/] | 1,197.9 | 1,197.9 | 0.0 | 1,197.9 | 0.0 | 0.0 | 0.0 | 0.0 | 0.0 |
| 108 | LT 807 Durango I [1/] | 678.5 | 678.5 | 0.0 | 678.5 | 0.0 | 0.0 | 0.0 | 0.0 | 0.0 |
| 110 | RM CCC Tula [1/] | 104.0 | 104.0 | 0.0 | 104.0 | 0.0 | 0.0 | 0.0 | 0.0 | 0.0 |
| 111 | RM CGT Cerro Prieto (U5) [1/] | 623.3 | 623.3 | 0.0 | 623.3 | 0.0 | 0.0 | 0.0 | 0.0 | 0.0 |
| 112 | RM CT Carbón II Unidades 2 y 4 [1/] | 271.1 | 271.1 | 0.0 | 271.1 | 0.0 | 0.0 | 0.0 | 0.0 | 0.0 |
| 113 | RM CT Emilio Portes Gil Unidad 4 [1/] | 709.9 | 709.9 | 0.0 | 709.9 | 0.0 | 0.0 | 0.0 | 0.0 | 0.0 |
| 114 | RM CT Francisco Pérez Ríos Unidad 5 [1/] | 605.0 | 605.0 | 0.0 | 605.0 | 0.0 | 0.0 | 0.0 | 0.0 | 0.0 |
| 117 | RM CT Pdte. Adolfo López Mateos Unidades 3, 4, 5 y 6 [1/] | 875.3 | 875.3 | 0.0 | 875.3 | 0.0 | 0.0 | 0.0 | 0.0 | 0.0 |
| 118 | RM CT Pdte. Plutarco Elías Calles Unidades 1 y 2 [1/] | 408.4 | 408.4 | 0.0 | 408.4 | 0.0 | 0.0 | 0.0 | 0.0 | 0.0 |
| 122 | SE 811 Noroeste [1/] | 214.0 | 214.0 | 0.0 | 214.0 | 0.0 | 0.0 | 0.0 | 0.0 | 0.0 |
| 123 | SE 812 Golfo Norte [1/] | 104.9 | 104.9 | 0.0 | 104.9 | 0.0 | 0.0 | 0.0 | 0.0 | 0.0 |
| 124 | SE 813 División Bajío [1/] | 1,065.4 | 1,065.4 | 0.0 | 1,065.4 | 0.0 | 0.0 | 0.0 | 0.0 | 0.0 |

**COMPROMISOS DE PROYECTOS DE INFRAESTRUCTURA PRODUCTIVA DE LARGO PLAZO DE INVERSIÓN DIRECTA EN OPERACIÓN** P/

**En términos de los artículos 107, fracción I, de la Ley Federal de Presupuesto y Responsabilidad Hacendaria y 205 de su Reglamento**

**Comisión Federal de Electricidad**

**Enero – junio 2021**

(Millones de pesos a precios de 2021) */

| | Nombre del Proyecto | Costo de cierre (1) | Amortización ejercida | | | Pasivo Directo | | | Pasivo | |
|---|---|---|---|---|---|---|---|---|---|---|
| | | | Hasta 2020 (2) | En 2021 (3) | Suma (4=2+3) | Real (5) | Legal (6) | Suma (7=5+6) | Contingente (8=1-4-7) | Total (9=7+8) |
| 126 | SLT 801 Altiplano 1/ | 1,673.0 | 1,673.0 | 0.0 | 1,673.0 | 0.0 | 0.0 | 0.0 | 0.0 | 0.0 |
| 127 | SLT 802 Tamaulipas 1/ | 1,411.1 | 1,411.1 | 0.0 | 1,411.1 | 0.0 | 0.0 | 0.0 | 0.0 | 0.0 |
| 128 | SLT 803 Noine 1/ | 1,315.9 | 1,315.9 | 0.0 | 1,315.9 | 0.0 | 0.0 | 0.0 | 0.0 | 0.0 |
| 130 | SLT 806 Bajío | 1,816.8 | 1,764.6 | 1.3 | 1,765.9 | 1.6 | 4.3 | 5.8 | 45.0 | 50.9 |
| 132 | CE La Venta II | 2,161.8 | 1,945.6 | 72.1 | 2,017.7 | 72.1 | 72.1 | 144.1 | 0.0 | 144.1 |
| 136 | LT Red Asociada Transmisión de la CE La Venta II 1/ | 134.7 | 134.7 | 0.0 | 134.7 | 0.0 | 0.0 | 0.0 | 0.0 | 0.0 |
| 138 | SE 911 Noreste 1/ | 177.4 | 177.4 | 0.0 | 177.4 | 0.0 | 0.0 | 0.0 | 0.0 | 0.0 |
| 139 | SE 912 División Oriente 1/ | 237.1 | 237.1 | 0.0 | 237.1 | 0.0 | 0.0 | 0.0 | 0.0 | 0.0 |
| 140 | SE 914 División Centro Sur | 259.0 | 197.9 | 7.4 | 205.3 | 7.4 | 14.9 | 22.3 | 31.3 | 53.6 |
| 141 | SE 915 Occidental 1/ | 230.2 | 230.2 | 0.0 | 230.2 | 0.0 | 0.0 | 0.0 | 0.0 | 0.0 |
| 142 | SLT 901 Pacífico 1/ | 825.5 | 825.5 | 0.0 | 825.5 | 0.0 | 0.0 | 0.0 | 0.0 | 0.0 |
| 143 | SLT 902 Istmo 1/ | 1,594.9 | 1,594.9 | 0.0 | 1,594.9 | 0.0 | 0.0 | 0.0 | 0.0 | 0.0 |
| 144 | SLT 903 Cabo - Norte 1/ | 1,095.2 | 1,095.2 | 0.0 | 1,095.2 | 0.0 | 0.0 | 0.0 | 0.0 | 0.0 |
| 146 | CH La Yesca | 24,753.4 | 8,347.2 | 527.4 | 8,874.6 | 529.3 | 1,027.3 | 1,556.6 | 14,322.1 | 15,878.8 |
| 147 | CCC Baja California 1/ | 3,451.6 | 3,451.6 | 0.0 | 3,451.6 | 0.0 | 0.0 | 0.0 | 0.0 | 0.0 |
| 148 | RFO Red de Fibra Óptica Proyecto Sur 1_/ | 547.0 | 547.0 | 0.0 | 547.0 | 0.0 | 0.0 | 0.0 | 0.0 | 0.0 |
| 149 | RFO Red de Fibra Óptica Proyecto Centro 1_/ | 886.6 | 886.6 | 0.0 | 886.6 | 0.0 | 0.0 | 0.0 | 0.0 | 0.0 |
| 150 | RFO Red de Fibra Óptica Proyecto Norte | 938.8 | 934.2 | 0.1 | 934.3 | 0.1 | 0.4 | 0.5 | 4.0 | 4.5 |
| 151 | SE 1006 Central----Sur | 307.0 | 267.8 | 15.4 | 283.1 | 12.0 | 12.0 | 23.9 | 0.0 | 23.9 |
| 152 | SE 1005 Noroeste | 1,201.8 | 1,095.0 | 11.4 | 1,106.5 | 11.5 | 23.5 | 35.0 | 60.3 | 95.4 |
| 156 | RM Infiernillo | 334.6 | 330.8 | 0.1 | 330.9 | 0.1 | 0.3 | 0.4 | 3.3 | 3.7 |
| 157 | RM CT Francisco Pérez Ríos Unidades 1 y 2 | 3,013.3 | 2,942.5 | 1.7 | 2,944.3 | 2.1 | 5.8 | 7.9 | 61.1 | 69.0 |
| 158 | RM CT Puerto Libertad Unidad 4 1/ | 261.1 | 261.1 | 0.0 | 261.1 | 0.0 | 0.0 | 0.0 | 0.0 | 0.0 |
| 159 | RM CT Valle de México Unidades 5, 6 y 7 1/ | 89.0 | 89.0 | 0.0 | 89.0 | 0.0 | 0.0 | 0.0 | 0.0 | 0.0 |
| 160 | RM CCC Samalayuca II 1/ | 21.5 | 21.5 | 0.0 | 21.5 | 0.0 | 0.0 | 0.0 | 0.0 | 0.0 |
| 161 | RM CCC El Sauz 1/ | 83.7 | 83.7 | 0.0 | 83.7 | 0.0 | 0.0 | 0.0 | 0.0 | 0.0 |
| 162 | RM CCC Huinalá II 1/ | 37.5 | 37.5 | 0.0 | 37.5 | 0.0 | 0.0 | 0.0 | 0.0 | 0.0 |
| 163 | SE 1004 Compensación Dinámica Área Central 1/ | 309.8 | 309.8 | 0.0 | 309.8 | 0.0 | 0.0 | 0.0 | 0.0 | 0.0 |
| 164 | SE 1003 Subestaciones Eléctricas de Occidente | 773.1 | 736.2 | 12.3 | 748.5 | 12.3 | 12.3 | 24.6 | 0.0 | 24.6 |
| 165 | LT Red Transmisión Asociada a la CC San Lorenzo 1/ | 115.4 | 115.4 | 0.0 | 115.4 | 0.0 | 0.0 | 0.0 | 0.0 | 0.0 |
| 166 | SLT 1002 Compensación y Transmisión Noreste - Sureste | 1,201.3 | 1,180.9 | 0.5 | 1,181.4 | 0.6 | 1.7 | 2.3 | 17.7 | 19.9 |
| 167 | CC San Lorenzo Conversión de TG a CC | 2,854.6 | 2,093.3 | 95.2 | 2,188.5 | 95.2 | 190.3 | 285.5 | 380.6 | 666.1 |
| 168 | SLT 1001 Red de Transmisión Baja-Nogales 1_/ | 648.8 | 648.8 | 0.0 | 648.8 | 0.0 | 0.0 | 0.0 | 0.0 | 0.0 |
| 170 | LT Red de Transmisión Asociada a la CH La Yesca | 1,581.6 | 1,230.2 | 22.8 | 1,253.0 | 24.4 | 40.3 | 64.7 | 264.0 | 328.7 |
| 176 | LT Red de Transmisión asociada a la CC Agua Prieta II | 712.6 | 600.9 | 37.2 | 638.2 | 37.2 | 37.2 | 74.5 | 0.0 | 74.5 |
| 177 | LT Red de Transmisión Asociada a la CE La Venta III | 24.5 | 23.3 | 0.0 | 23.3 | 0.0 | 0.1 | 0.1 | 1.0 | 1.1 |
| 181 | RM CN Laguna Verde | 12,764.0 | 8,040.8 | 270.4 | 8,311.3 | 270.4 | 540.9 | 811.3 | 3,641.4 | 4,452.7 |
| 182 | RM CT Puerto Libertad Unidades 2 y 3 1/ | 632.7 | 632.7 | 0.0 | 632.7 | 0.0 | 0.0 | 0.0 | 0.0 | 0.0 |
| 183 | RM CT Punta Prieta Unidad 2 1/ | 114.0 | 114.0 | 0.0 | 114.0 | 0.0 | 0.0 | 0.0 | 0.0 | 0.0 |
| 185 | SE 1110 Compensación Capacitiva del Norte | 459.4 | 406.0 | 18.4 | 424.4 | 17.5 | 17.5 | 35.0 | 0.0 | 35.0 |
| 189 | SE 1117 Transformación de Guaymas | 317.7 | 256.2 | 1.5 | 257.7 | 1.9 | 5.0 | 6.9 | 53.1 | 60.0 |
| 190 | SE 1120 Noroeste | 975.9 | 784.8 | 8.8 | 793.6 | 14.7 | 19.9 | 34.5 | 147.8 | 182.3 |
| 191 | SE 1121 Baja California | 108.4 | 92.7 | 2.0 | 94.6 | 2.0 | 3.9 | 5.9 | 7.9 | 13.8 |
| 192 | SE 1122 Golfo Norte | 765.5 | 680.1 | 10.6 | 690.7 | 10.6 | 21.2 | 31.8 | 43.0 | 74.8 |
| 193 | SE 1123 Norte | 75.4 | 75.4 | 0.0 | 75.4 | 0.0 | 0.0 | 0.0 | 0.0 | 0.0 |
| 194 | SE 1124 Bajío Centro | 776.5 | 726.9 | 10.0 | 736.9 | 10.1 | 11.2 | 21.4 | 18.3 | 39.6 |
| 195 | SE 1125 Distribución | 1,915.9 | 1,729.7 | 20.6 | 1,750.3 | 21.3 | 28.3 | 49.6 | 116.1 | 165.7 |
| 197 | SE 1127 Sureste | 315.2 | 281.4 | 0.8 | 282.3 | 1.0 | 2.8 | 3.8 | 29.1 | 32.9 |
| 198 | SE 1128 Centro Sur | 397.6 | 312.9 | 14.5 | 327.3 | 14.5 | 29.4 | 43.9 | 26.3 | 70.3 |
| 199 | SE 1129 Compensación redes | 306.9 | 268.8 | 3.5 | 272.3 | 3.6 | 7.4 | 11.0 | 23.6 | 34.6 |
| 200 | SLT 1111 Transmisión y Transformación del Central - Occidental | 1,382.1 | 1,093.6 | 64.2 | 1,157.8 | 64.5 | 89.1 | 153.6 | 70.8 | 224.3 |

**COMPROMISOS DE PROYECTOS DE INFRAESTRUCTURA PRODUCTIVA DE LARGO PLAZO DE INVERSIÓN DIRECTA EN OPERACIÓN** P/

**En términos de los artículos 107, fracción I, de la Ley Federal de Presupuesto y Responsabilidad Hacendaria y 205 de su Reglamento**

**Comisión Federal de Electricidad**

**Enero – junio 2021**

(Millones de pesos a precios de 2021) */

| | Nombre del Proyecto | Costo de cierre (1) | Amortización ejercida | | | Pasivo Directo | | | Pasivo | |
|---|---|---|---|---|---|---|---|---|---|---|
| | | | Hasta 2020 (2) | En 2021 (3) | Suma (4=2+3) | Real (5) | Legal (6) | Suma (7=5+6) | Contingente (8=1-4-7) | Total (9=7+8) |
| 201 | SLT 1112 Transmisión y Transformación del Noroeste | 1,751.2 | 1,243.6 | 12.5 | 1,256.1 | 15.3 | 41.6 | 56.8 | 438.3 | 495.1 |
| 202 | SLT 1114 Transmisión y Transformación del Oriental | 2,595.5 | 1,982.8 | 141.1 | 2,123.9 | 141.1 | 198.1 | 339.1 | 132.4 | 471.6 |
| 203 | SLT 1118 Transmisión y Transformación del Norte | 730.1 | 658.3 | 9.0 | 667.3 | 9.0 | 17.9 | 26.9 | 35.9 | 62.8 |
| 204 | SLT 1119 Transmisión y Transformación del Sureste | 2,108.6 | 2,067.5 | 1.0 | 2,068.5 | 1.2 | 3.4 | 4.6 | 35.5 | 40.1 |
| 205 | SUV Suministro de 970 T/h a las Centrales de Cerro Prieto | 2,307.1 | 2,238.1 | 1.7 | 2,239.8 | 2.1 | 5.6 | 7.7 | 59.5 | 67.3 |
| 206 | SE 1206 Conversión a 400 kV de la LT Mazatlán II - La Higuera 1/ | 834.4 | 834.4 | 0.0 | 834.4 | 0.0 | 0.0 | 0.0 | 0.0 | 0.0 |
| 207 | SE 1213 Compensación de Redes | 949.3 | 908.1 | 2.2 | 910.4 | 2.4 | 5.4 | 7.7 | 31.2 | 38.9 |
| 208 | SE 1205 Compensación Oriental - Peninsular | 186.0 | 136.4 | 6.2 | 142.6 | 6.2 | 12.4 | 18.6 | 24.8 | 43.4 |
| 210 | SLT 1204 Conversión a 400 kV del Área Peninsular | 2,737.0 | 2,631.1 | 2.6 | 2,633.7 | 3.2 | 8.7 | 11.9 | 91.4 | 103.3 |
| 211 | SLT 1203 Transmisión y Transformación Oriental - Sureste | 3,611.6 | 3,327.9 | 33.5 | 3,361.4 | 34.3 | 51.1 | 85.4 | 164.8 | 250.2 |
| 212 | SE 1202 Suministro de Energía a la Zona Manzanillo | 726.7 | 726.7 | 0.0 | 726.7 | 0.0 | 0.0 | 0.0 | (0.0) | (0.0) |
| 213 | SE 1211 Noreste - Central | 1,202.9 | 613.3 | 40.1 | 653.5 | 49.4 | 90.2 | 139.6 | 409.9 | 549.5 |
| 215 | SLT 1201 Transmision y Transformacion de Baja California | 1,229.9 | 872.7 | 33.7 | 906.4 | 29.6 | 37.8 | 67.4 | 256.2 | 323.6 |
| 216 | RM CCC Poza Rica | 2,981.5 | 1,448.3 | 149.8 | 1,598.1 | 149.8 | 285.3 | 435.1 | 948.3 | 1,383.4 |
| 217 | RM CCC El Sauz Paquete 1 | 3,141.6 | 1,646.2 | 96.3 | 1,742.5 | 98.2 | 160.5 | 258.7 | 1,140.4 | 1,399.1 |
| 218 | LT Red de Trans Asoc al proy de temp abierta y Oax. II, III, IV | 775.6 | 766.5 | 0.2 | 766.7 | 0.3 | 0.7 | 1.0 | 7.9 | 8.9 |
| 219 | SLT Red de Transmisión Asociada a Manzanillo I U-1 y 2 | 842.4 | 640.7 | 5.0 | 645.7 | 6.1 | 16.5 | 22.6 | 174.2 | 196.7 |
| 222 | CC CC Repotenciación CT Manzanillo I U-1 y 2 | 20,778.3 | 13,787.4 | 606.4 | 14,393.8 | 616.0 | 1,269.0 | 1,885.0 | 4,499.5 | 6,384.5 |
| 223 | LT Red de Transmisión asociada a la CG Los Humeros II | 85.8 | 85.8 | 0.0 | 85.8 | 0.0 | 0.0 | 0.0 | 0.0 | 0.0 |
| 225 | LT Red de Transmisión asociada a la CI Guerrero Negro III | 24.5 | 23.3 | 1.2 | 24.5 | 0.0 | 0.0 | 0.0 | 0.0 | 0.0 |
| 226 | CCI CI Guerrero Negro III | 500.8 | 225.4 | 25.0 | 250.4 | 25.0 | 50.1 | 75.1 | 175.3 | 250.4 |
| 227 | CG Los Humeros II | 2,100.3 | 1,768.7 | 110.5 | 1,879.2 | 110.5 | 110.5 | 221.1 | 0.0 | 221.1 |
| 228 | LT Red de Transmisión asociada a la CCC Norte II | 386.2 | 324.9 | 20.3 | 345.2 | 20.3 | 20.5 | 40.9 | 0.2 | 41.1 |
| 229 | CT TG Baja California II | 2,056.8 | 1,441.9 | 73.3 | 1,515.1 | 75.6 | 97.7 | 173.3 | 368.4 | 541.7 |
| 231 | SLT 1304 Transmisión y Transformación del Oriental | 127.1 | 114.9 | 0.3 | 115.2 | 0.4 | 1.0 | 1.4 | 10.5 | 11.9 |
| 233 | SLT 1303 Transmisión y Transformación Baja - Noroeste | 169.8 | 153.6 | 0.4 | 154.0 | 0.5 | 1.3 | 1.8 | 14.0 | 15.9 |
| 234 | SLT 1302 Transformación del Noreste | 709.0 | 86.9 | 2.3 | 89.2 | 22.4 | 27.1 | 49.6 | 570.3 | 619.9 |
| 235 | CCI Baja California Sur IV | 1,937.9 | 1,006.6 | 22.9 | 1,029.5 | 28.0 | 76.2 | 104.2 | 804.1 | 908.3 |
| 236 | CCI Baja California Sur III | 1,819.9 | 1,546.9 | 91.0 | 1,637.9 | 91.0 | 91.0 | 182.0 | 0.0 | 182.0 |
| 237 | LT 1313 Red asociada a Baja California III | 228.4 | 107.4 | 11.4 | 118.8 | 11.4 | 19.5 | 30.9 | 78.7 | 109.5 |
| 242 | SE 1323 Distribución SUR | 480.3 | 298.7 | 6.5 | 305.2 | 0.1 | 6.6 | 6.7 | 168.4 | 175.1 |
| 243 | SE 1322 Distribución Centro | 1,685.3 | 944.2 | 83.0 | 1,027.2 | 83.0 | 161.5 | 244.5 | 413.6 | 658.1 |
| 244 | SE 1321 Distribución Noreste | 1,353.6 | 962.3 | 28.7 | 991.0 | 29.8 | 63.6 | 93.4 | 269.2 | 362.5 |
| 247 | SLT SLT 1404 Subestaciones del Oriente | 375.2 | 276.5 | 15.7 | 292.3 | 16.0 | 18.9 | 34.9 | 48.0 | 82.9 |
| 248 | SLT 1401 SEs y LTs de las Áreas Baja California y Noroeste | 1,230.1 | 1,024.9 | 35.6 | 1,060.5 | 36.2 | 41.7 | 77.9 | 91.7 | 169.6 |
| 250 | SLT 1402 Cambio de Tensión de la LT Culiacán - Los Mochis | 887.4 | 822.1 | 1.6 | 823.7 | 2.0 | 5.3 | 7.3 | 56.4 | 63.7 |
| 251 | SE 1421 Distribución Sur | 508.1 | 266.1 | 17.2 | 283.3 | 22.0 | 40.3 | 62.3 | 162.4 | 224.7 |
| 252 | SE 1403 Compensación Capacitiva de las Áreas Noroeste - Norte | 156.8 | 156.8 | 0.0 | 156.8 | 0.0 | 0.0 | 0.0 | 0.0 | 0.0 |
| 253 | SE 1420 Distribucion Norte | 653.3 | 306.4 | 29.1 | 335.5 | 27.4 | 53.1 | 80.5 | 237.3 | 317.8 |
| 259 | SE 1521 Distribución Sur | 663.3 | 233.1 | 21.2 | 254.3 | 24.3 | 44.6 | 68.9 | 340.1 | 409.0 |
| 260 | SE 1520 Distribución Norte | 207.8 | 29.1 | 0.7 | 29.7 | 7.1 | 7.8 | 14.9 | 163.2 | 178.1 |
| 262 | SLT 1601 Transmisión y Transformación Noroeste - Norte | 745.2 | 524.6 | 25.1 | 549.7 | 26.0 | 34.1 | 60.1 | 135.5 | 195.6 |
| 267 | SLT 1604 Transmisión Ayotla-Chalco | 472.3 | 273.8 | 24.8 | 298.6 | 24.8 | 49.6 | 74.4 | 99.3 | 173.7 |

**COMPROMISOS DE PROYECTOS DE INFRAESTRUCTURA PRODUCTIVA DE LARGO PLAZO DE INVERSIÓN DIRECTA EN OPERACIÓN** P/

**En términos de los artículos 107, fracción I, de la Ley Federal de Presupuesto y Responsabilidad Hacendaria y 205 de su Reglamento**

**Comisión Federal de Electricidad**

**Enero – junio 2021**

(Millones de pesos a precios de 2021) */

| | Nombre del Proyecto | Costo de cierre (1) | Amortización ejercida | | | Pasivo Directo | | | Pasivo | |
|---|---|---|---|---|---|---|---|---|---|---|
| | | | Hasta 2020 (2) | En 2021 (3) | Suma (4=2+3) | Real (5) | Legal (6) | Suma (7=5+6) | Contingente (8=1-4-7) | Total (9=7+8) |
| 269 | LT Red de Transmisión Asociada a la CI Guerrero Negro IV | 57.1 | 33.1 | 3.0 | 36.1 | 3.0 | 6.0 | 9.0 | 12.0 | 21.0 |
| 275 | CG Los Azufres III (Fase I) | 1,382.2 | 800.2 | 72.7 | 873.0 | 72.7 | 145.5 | 218.2 | 291.0 | 509.2 |
| 283 | LT Red de Transmisión Asociada al CC Norte III | 411.6 | 61.7 | 20.6 | 82.3 | 20.6 | 41.2 | 61.7 | 267.6 | 329.3 |
| 286 | CCI Baja California Sur V | 2,116.9 | 952.6 | 105.8 | 1,058.5 | 105.8 | 211.7 | 317.5 | 740.9 | 1,058.5 |
| 288 | SLT 1722 Distribucion Sur | 498.5 | 123.2 | 22.3 | 145.5 | 18.9 | 41.3 | 60.2 | 292.8 | 353.0 |
| 292 | SE 1701 Subestacion Chimalpa II | 1,214.4 | 333.8 | 27.9 | 361.8 | 55.5 | 56.5 | 112.0 | 740.6 | 852.6 |
| 293 | SLT 1703 Conversión a 400 kV de la Riviera Maya | 1,389.3 | 804.3 | 73.1 | 877.4 | 73.1 | 146.2 | 219.4 | 292.5 | 511.8 |
| 294 | SLT 1702 Transmisión y Transformación Baja - Noine | 1,035.1 | 629.1 | 51.7 | 680.8 | 51.9 | 98.9 | 150.8 | 203.4 | 354.3 |
| 295 | SLT 1704 Interconexión sist aislados Guerrero Negro Sta Rosalía | 397.2 | 228.1 | 18.4 | 246.5 | 18.6 | 37.2 | 55.7 | 95.0 | 150.7 |
| 300 | LT Red de Transmisión Asociada al CC Topolobampo III | 509.2 | 76.4 | 25.5 | 101.8 | 25.5 | 50.9 | 76.4 | 331.0 | 407.4 |
| 305 | SE 1801 Subestaciones Baja - Noroeste | 159.8 | 93.8 | 8.2 | 102.1 | 8.2 | 16.5 | 24.7 | 33.0 | 57.7 |
| 306 | SE 1803 Subestaciones del Occidental | 1,401.8 | 448.4 | 36.8 | 485.2 | 66.2 | 103.1 | 169.3 | 747.2 | 916.6 |
| 307 | SLT 1802 Subestaciones y Lineas del Norte | 1,570.2 | 418.5 | 37.9 | 456.4 | 61.9 | 92.7 | 154.5 | 959.2 | 1,113.8 |
| 308 | SLT 1804 Subestaciones y Líneas Transmisión Oriental - Peninsular | 1,026.8 | 478.9 | 52.8 | 531.7 | 52.8 | 98.8 | 151.6 | 343.6 | 495.2 |
| 309 | SLT 1820 Divisiones de Distribución del Valle de México | 960.8 | 101.0 | 31.4 | 132.4 | 11.2 | 47.0 | 58.2 | 770.1 | 828.3 |
| 312 | 312 RM CH Temascal Unidades 1 a 4 | 524.2 | 85.4 | 22.2 | 107.6 | 13.4 | 28.7 | 42.2 | 374.4 | 416.6 |
| 314 | LT Red de Transmisión Asociada al CC Empalme II | 1,896.2 | 203.1 | 2.3 | 205.5 | 61.8 | 66.3 | 128.0 | 1,562.7 | 1,690.7 |
| 316 | SE 1901 Subestaciones de Baja California | 353.8 | 90.1 | 7.7 | 97.8 | 16.4 | 17.1 | 33.5 | 222.5 | 255.9 |
| 317 | SLT 1902 Subestaciones y Compensación del Noroeste | 1,329.3 | 399.9 | 32.6 | 432.5 | 61.0 | 86.6 | 147.6 | 749.2 | 896.8 |
| 318 | SE 1903 Subestaciones Norte - Noreste | 297.9 | 138.8 | 15.4 | 154.2 | 15.4 | 30.8 | 46.3 | 97.4 | 143.7 |
| 319 | SLT 1904 Transmisión y Transformación de Occidente | 892.2 | 356.9 | 44.6 | 401.5 | 44.6 | 44.6 | 89.2 | 401.5 | 490.7 |
| 320 | LT 1905 Transmisión Sureste Peninsular | 1,199.3 | 305.4 | 21.1 | 326.5 | 53.2 | 61.0 | 114.2 | 758.6 | 872.8 |
| 322 | SLT 1921 Reducción de Perdidas de Energía en Distribución | 8,766.0 | 1,495.1 | 157.3 | 1,652.4 | 258.5 | 414.1 | 672.7 | 6,441.0 | 7,113.7 |
| 328 | LT Red de transmisión asociada a la CG Los Azufres III Fase II | 89.8 | 6.1 | 3.0 | 9.1 | 0.0 | 3.0 | 3.0 | 77.6 | 80.7 |
| 336 | SLT 2001 Subestaciones y Líneas Baja California Sur Noroeste | 1,264.2 | 137.8 | 28.0 | 165.9 | 39.3 | 72.0 | 111.3 | 987.0 | 1,098.4 |
| 339 | SLT 2021 Reducción de Pérdidas de Energía en Distribución | 10,824.9 | 1,319.6 | 311.9 | 1,631.5 | 210.4 | 541.5 | 751.9 | 8,441.6 | 9,193.4 |
| | **Cierres Parciales** | **80,152.3** | **20,949.7** | **2,187.7** | **23,137.4** | **2,793.2** | **4,822.6** | **7,615.8** | **49,399.1** | **57,014.9** |
| 171 | CC Agua Prieta II (Con Campo Solar) | 9,300.9 | 2,420.5 | 125.1 | 2,545.6 | 448.4 | 583.6 | 1,032.0 | 5,723.3 | 6,755.3 |
| 188 | SE 1116 Transformación del Noreste | 3,480.3 | 3,186.4 | 110.9 | 3,297.3 | 50.1 | 54.8 | 105.0 | 78.0 | 182.9 |
| 209 | SE 1212 Sur - Peninsular | 1,046.9 | 755.7 | 29.1 | 784.8 | 26.5 | 52.0 | 78.5 | 183.6 | 262.1 |
| 214 | SE 1210 Norte - Noroeste | 2,191.1 | 1,869.2 | 47.6 | 1,916.9 | 33.1 | 45.1 | 78.2 | 196.1 | 274.3 |
| 245 | SE 1320 Distribución Noroeste | 793.0 | 583.0 | 28.6 | 611.6 | 28.8 | 35.1 | 64.0 | 117.4 | 181.4 |
| 249 | SLT 1405 Subest y Líneas de Transmisión de las Áreas Sureste | 879.4 | 484.9 | 29.6 | 514.5 | 30.6 | 64.1 | 94.7 | 270.2 | 364.9 |
| 261 | CCC CoGeneración Salamanca Fase I | 7,464.2 | 3,845.6 | 315.5 | 4,161.1 | 336.2 | 627.3 | 963.5 | 2,339.6 | 3,303.1 |
| 264 | CC Centro | 11,972.9 | 3,075.5 | 375.4 | 3,451.0 | 526.0 | 914.8 | 1,440.8 | 7,081.1 | 8,521.9 |
| 266 | SLT 1603 Subestación Lago | 624.1 | 82.6 | 28.2 | 110.7 | 26.3 | 54.4 | 80.7 | 432.7 | 513.4 |
| 273 | SE 1621 Distribución Norte - Sur | 892.2 | 238.9 | 25.7 | 264.7 | 35.1 | 63.0 | 98.1 | 529.4 | 627.5 |
| 274 | SE 1620 Distribución Valle de México | 1,988.0 | 879.6 | 82.7 | 962.3 | 89.5 | 174.1 | 263.6 | 762.1 | 1,025.7 |
| 278 | RM CT José López Portillo | 4,237.8 | 406.1 | 123.6 | 529.7 | 88.3 | 211.9 | 300.2 | 3,407.9 | 3,708.1 |
| 280 | SLT 1721 Distribución Norte | 489.0 | 121.9 | 16.7 | 138.6 | 16.6 | 33.1 | 49.7 | 300.8 | 350.4 |
| 281 | LT Red de Transmisión asociada al CC Noreste | 1,708.5 | 282.2 | 50.9 | 333.2 | 54.1 | 120.6 | 174.7 | 1,200.6 | 1,375.3 |
| 282 | SLT 1720 Distribución Valle de México | 316.2 | 33.0 | 11.6 | 44.6 | 3.2 | 14.9 | 18.1 | 253.5 | 271.6 |
| 284 | CG Los Humeros III | 851.3 | 313.6 | 44.8 | 358.4 | 44.8 | 89.6 | 134.4 | 358.4 | 492.9 |
| 296 | CC Empalme I | 9,609.5 | 1,127.6 | 373.9 | 1,501.5 | 379.7 | 753.7 | 1,133.4 | 6,974.6 | 8,107.9 |
| 297 | LT Red de Transmisión Asociada al CC Empalme I | 1,875.1 | 226.8 | 12.0 | 238.9 | 64.4 | 79.5 | 143.8 | 1,492.3 | 1,636.2 |
| 310 | SLT 1821 Divisiones de Distribución | 682.6 | 72.4 | 10.9 | 83.3 | 28.3 | 33.6 | 61.9 | 537.4 | 599.3 |

**COMPROMISOS DE PROYECTOS DE INFRAESTRUCTURA PRODUCTIVA DE LARGO PLAZO DE INVERSIÓN DIRECTA EN OPERACIÓN** p_/
**En términos de los artículos 107, fracción I, de la Ley Federal de Presupuesto y Responsabilidad Hacendaria y 205 de su Reglamento**
**Comisión Federal de Electricidad**
**Enero – junio 2021**
(Millones de pesos a precios de 2021) *_/

| Nombre del Proyecto | | Costo de cierre (1) | Amortización ejercida | | | Pasivo Directo | | | Pasivo | |
|---|---|---|---|---|---|---|---|---|---|---|
| | | | Hasta 2020 (2) | En 2021 (3) | Suma (4=2+3) | Real (5) | Legal (6) | Suma (7=5+6) | Contingente (8=1-4-7) | Total (9=7+8) |
| 311 | RM CCC Tula Paquetes 1 Y 2 | 6,380.5 | 311.3 | 194.4 | 505.7 | 136.1 | 320.3 | 456.4 | 5,418.4 | 5,874.8 |
| 313 | CC Empalme II | 7,913.3 | 263.8 | 0.0 | 263.8 | 263.8 | 263.8 | 527.6 | 7,121.9 | 7,649.5 |
| 321 | SLT 1920 Subestaciones y Lineas de Distribucion | 603.3 | 85.3 | 20.8 | 106.1 | 20.4 | 41.5 | 61.9 | 435.4 | 497.3 |
| 327 | CG Los Azufres III Fase II | 1,015.6 | 0.0 | 0.0 | 0.0 | 0.0 | 0.0 | 0.0 | 1,015.6 | 1,015.6 |
| 337 | SLT 2002 Subestaciones y Líneas de las Áreas Norte - Occidental | 1,494.2 | 132.1 | 58.7 | 190.8 | 42.6 | 101.3 | 143.9 | 1,159.4 | 1,303.3 |
| 338 | SLT 2020 Subestaciones, Líneas y Redes de Distribución | 640.2 | 43.8 | 17.6 | 61.4 | 15.9 | 32.9 | 48.8 | 530.0 | 578.8 |
| 348 | SE 2101 Compensación Capacitiva Baja - Occidental | 114.3 | 0.0 | 0.0 | 0.0 | 3.9 | 3.9 | 7.9 | 106.4 | 114.3 |
| 349 | SLT 2120 Subestaciones y Líneas de Distribución | 118.4 | 7.9 | 3.9 | 11.8 | 0.0 | 3.9 | 4.0 | 102.6 | 106.5 |
| 350 | SLT 2121 Reducción de Pérdidas de Energía en Distribución | 1,469.7 | 100.0 | 49.2 | 149.2 | 0.5 | 49.7 | 50.3 | 1,270.3 | 1,320.6 |

p_/ Cifras preliminares. Las sumas de los parciales pueden no coincidir con los totales debido al redondeo.
*_/ El tipo de cambio utilizado es de 19.8027 correspondiente al cierre de junio de 2021.
1_/ Proyectos en operación que concluyeron sus obligaciones financieras como Pidiregas.
Fuente: Comisión Federal de Electricidad.

**COMPROMISOS DE PROYECTOS DE INVERSION FINANCIADA DIRECTA Y CONDICIONADA RESPECTO A SU COSTO TOTAL ADJUDICADOS, EN CONSTRUCCIÓN Y OPERACIÓN** p/

**En términos de los artículos 107, fracción I, de la Ley Federal de Presupuesto y Responsabilidad Hacendaria y 205 de su Reglamento**

**Comisión Federal de Electricidad**

**Enero – junio 2021**

(Millones de pesos a precios de 2021) */

| | | Nombre del Proyecto | Costo total estimado | | | Monto Contratado | Comprometido al periodo | | Montos comprometidos por etapas | |
|---|---|---|---|---|---|---|---|---|---|---|
| | | | PEF 2020 | PEF 2021 | Variación % | | Monto | % Respecto PEF 2021 | Proyectos adjudicados y/o en construcción | Proyectos en operación |
| | | | (1) | (2) | (3=2/1) | (4) | (5=7+8) | (6=5/2) | (7) | (8) |
| **Total** | | | **803,490.1** | **797,729.1** | **-0.7** | **692,818.3** | **387,940.2** | **48.6** | **42,705.5** | **345,234.7** |
| **Inversión directa** | | | **536,620.1** | **530,859.1** | **-1.1** | **476,967.2** | **172,089.1** | **32.4** | **35,282.0** | **136,807.2** |
| 1 | CG | Cerro Prieto IV | 2,046.3 | 2,046.3 | 0.0 | 2,046.3 | 0.0 | 0.0 | 0.0 | 0.0 |
| 2 | CC | Chihuahua | 5,492.6 | 5,492.6 | 0.0 | 5,492.6 | (0.0) | (0.0) | 0.0 | 0.0 |
| 3 | CCI | Guerrero Negro II | 543.9 | 543.9 | 0.0 | 543.9 | (0.0) | (0.0) | 0.0 | 0.0 |
| 4 | CC | Monterrey II | 6,556.4 | 6,556.4 | 0.0 | 6,556.4 | 0.0 | 0.0 | 0.0 | 0.0 |
| 5 | CD | Puerto San Carlos II | 1,213.3 | 1,213.3 | 0.0 | 1,213.3 | 0.0 | 0.0 | 0.0 | 0.0 |
| 6 | CC | Rosarito III (Unidades 8 y 9) | 6,096.3 | 6,096.3 | 0.0 | 6,096.3 | 0.0 | 0.0 | 0.0 | 0.0 |
| 7 | CT | Samalayuca II | 13,886.0 | 13,886.0 | 0.0 | 13,886.0 | 0.0 | 0.0 | 0.0 | 0.0 |
| 9 | LT | 211 Cable Submarino | 1,980.6 | 1,980.6 | 0.0 | 1,980.6 | 0.0 | 0.0 | 0.0 | 0.0 |
| 10 | LT | 214 y 215 Sureste-Peninsular | 2,627.2 | 2,627.2 | 0.0 | 2,627.2 | 0.0 | 0.0 | 0.0 | 0.0 |
| 11 | LT | 216 y 217 Noroeste | 2,107.2 | 2,107.2 | 0.0 | 2,107.2 | 0.0 | 0.0 | 0.0 | 0.0 |
| 12 | SE | 212 y 213 SF6 Potencia y Distribución | 3,469.0 | 3,469.0 | 0.0 | 3,469.0 | 0.0 | 0.0 | 0.0 | 0.0 |
| 13 | SE | 218 Noroeste | 1,003.1 | 1,003.1 | 0.0 | 1,003.1 | 0.0 | 0.0 | 0.0 | 0.0 |
| 14 | SE | 219 Sureste-Peninsular | 668.5 | 668.5 | 0.0 | 668.5 | 0.0 | 0.0 | 0.0 | 0.0 |
| 15 | SE | 220 Oriental-Centro | 1,244.6 | 1,244.6 | 0.0 | 1,244.6 | 0.0 | 0.0 | 0.0 | 0.0 |
| 16 | SE | 221 Occidental | 1,435.9 | 1,435.9 | 0.0 | 1,435.9 | 0.0 | 0.0 | 0.0 | 0.0 |
| 17 | LT | 301 Centro | 882.1 | 882.1 | 0.0 | 882.1 | 0.0 | 0.0 | 0.0 | 0.0 |
| 18 | LT | 302 Sureste | 815.0 | 815.0 | 0.0 | 815.0 | 0.0 | 0.0 | 0.0 | 0.0 |
| 19 | LT | 303 Ixtapa - Pie de la Cuesta | 548.1 | 548.1 | 0.0 | 548.1 | 0.0 | 0.0 | 0.0 | 0.0 |
| 20 | LT | 304 Noroeste | 558.8 | 558.8 | 0.0 | 558.8 | (0.0) | (0.0) | 0.0 | 0.0 |
| 21 | SE | 305 Centro-Oriente | 722.4 | 722.4 | 0.0 | 722.4 | 0.0 | 0.0 | 0.0 | 0.0 |
| 22 | SE | 306 Sureste | 890.9 | 890.9 | 0.0 | 890.9 | 0.0 | 0.0 | 0.0 | 0.0 |
| 23 | SE | 307 Noreste | 482.0 | 482.0 | 0.0 | 482.0 | 0.0 | 0.0 | 0.0 | 0.0 |
| 24 | SE | 308 Noroeste | 873.9 | 873.9 | 0.0 | 873.9 | 0.0 | 0.0 | 0.0 | 0.0 |
| 25 | CG | Los Azufres II y Campo Geotérmico | 2,602.5 | 2,602.5 | 0.0 | 2,602.5 | 0.0 | 0.0 | 0.0 | 0.0 |
| 26 | CH | Manuel Moreno Torres (2a. Etapa) | 2,273.7 | 2,273.7 | 0.0 | 2,273.7 | 0.0 | 0.0 | 0.0 | 0.0 |
| 27 | LT | 406 Red Asociada a Tuxpan II, III y IV | 2,414.7 | 2,414.7 | 0.0 | 2,414.7 | 0.0 | 0.0 | 0.0 | 0.0 |
| 28 | LT | 407 Red Asociada a Altamira II, III y IV | 6,609.4 | 6,609.4 | 0.0 | 6,609.4 | (0.0) | (0.0) | 0.0 | 0.0 |
| 29 | LT | 408 Naco-Nogales - Área Noroeste | 883.7 | 883.7 | 0.0 | 883.7 | (0.0) | (0.0) | 0.0 | 0.0 |
| 30 | LT | 411 Sistema Nacional | 2,607.8 | 2,607.8 | 0.0 | 2,607.8 | 0.0 | 0.0 | 0.0 | 0.0 |
| 31 | LT | Manuel Moreno Torres Red Asociada (2a. Etapa) | 5,456.3 | 5,456.3 | 0.0 | 5,456.3 | 0.0 | 0.0 | 0.0 | 0.0 |
| 32 | SE | 401 Occidental - Central | 1,273.3 | 1,273.3 | 0.0 | 1,273.3 | 0.0 | 0.0 | 0.0 | 0.0 |
| 33 | SE | 402 Oriental - Peninsular | 1,536.6 | 1,536.6 | 0.0 | 1,536.6 | 0.0 | 0.0 | 0.0 | 0.0 |
| 34 | SE | 403 Noreste | 1,435.6 | 1,435.6 | 0.0 | 1,435.6 | (0.0) | (0.0) | 0.0 | 0.0 |
| 35 | SE | 404 Noroeste-Norte | 802.0 | 802.0 | 0.0 | 802.0 | 0.0 | 0.0 | 0.0 | 0.0 |
| 36 | SE | 405 Compensación Alta Tensión | 170.1 | 170.1 | 0.0 | 170.1 | 0.0 | 0.0 | 0.0 | 0.0 |
| 37 | SE | 410 Sistema Nacional | 3,429.3 | 3,429.3 | 0.0 | 3,429.3 | 0.0 | 0.0 | 0.0 | 0.0 |
| 38 | CC | El Sauz conversión de TG a CC | 2,253.9 | 2,253.9 | 0.0 | 2,253.9 | 0.0 | 0.0 | 0.0 | 0.0 |
| 39 | LT | 414 Norte-Occidental | 1,300.5 | 1,300.5 | 0.0 | 1,300.5 | 0.0 | 0.0 | 0.0 | 0.0 |
| 40 | LT | 502 Oriental - Norte | 293.1 | 293.1 | 0.0 | 293.1 | (0.0) | (0.0) | 0.0 | 0.0 |
| 41 | LT | 506 Saltillo-Cañada | 4,897.3 | 4,897.3 | 0.0 | 4,897.3 | 0.0 | 0.0 | 0.0 | 0.0 |
| 42 | LT | Red Asociada de la Central Tamazunchale | 2,126.8 | 2,126.8 | 0.0 | 2,126.8 | 0.0 | 0.0 | 0.0 | 0.0 |
| 43 | LT | Red Asociada de la Central Río Bravo III | 866.4 | 866.4 | 0.0 | 866.4 | (0.0) | (0.0) | 0.0 | 0.0 |
| 44 | SE | 412 Compensación Norte | 435.6 | 435.6 | 0.0 | 435.6 | 0.0 | 0.0 | 0.0 | 0.0 |
| 45 | SE | 413 Noroeste - Occidental | 1,134.6 | 1,134.6 | 0.0 | 1,134.6 | 0.0 | 0.0 | 0.0 | 0.0 |
| 46 | SE | 503 Oriental | 423.8 | 423.8 | 0.0 | 423.8 | 0.0 | 0.0 | 0.0 | 0.0 |
| 47 | SE | 504 Norte - Occidental | 887.1 | 887.1 | 0.0 | 887.1 | 0.0 | 0.0 | 0.0 | 0.0 |
| 48 | CCI | Baja California Sur I | 1,109.0 | 1,109.0 | 0.0 | 1,109.0 | (0.0) | (0.0) | 0.0 | 0.0 |
| 49 | LT | 609 Transmisión Noroeste - Occidental | 2,512.1 | 2,512.1 | 0.0 | 2,512.1 | 0.0 | 0.0 | 0.0 | 0.0 |
| 50 | LT | 610 Transmisión Noroeste - Norte | 3,019.4 | 3,019.4 | 0.0 | 3,019.4 | 0.0 | 0.0 | 0.0 | 0.0 |
| 51 | LT | 612 Subtransmisión Norte - Noreste | 566.8 | 566.8 | 0.0 | 566.8 | 0.0 | 0.0 | 0.0 | 0.0 |
| 52 | LT | 613 Subtransmisión Occidental | 544.9 | 544.9 | 0.0 | 544.9 | 0.0 | 0.0 | 0.0 | 0.0 |
| 53 | LT | 614 Subtransmisión Oriental | 330.1 | 330.1 | 0.0 | 330.1 | (0.0) | (0.0) | 0.0 | 0.0 |
| 54 | LT | 615 Subtransmisión Peninsular | 514.6 | 514.6 | 0.0 | 514.6 | (0.0) | (0.0) | 0.0 | 0.0 |
| 55 | LT | Red Asociada de Transmisión de la CCI Baja California Sur I | 419.4 | 419.4 | 0.0 | 419.4 | 0.0 | 0.0 | 0.0 | 0.0 |

**COMPROMISOS DE PROYECTOS DE INVERSION FINANCIADA DIRECTA Y CONDICIONADA RESPECTO A SU COSTO TOTAL ADJUDICADOS, EN CONSTRUCCIÓN Y OPERACIÓN** P/
**En términos de los artículos 107, fracción I, de la Ley Federal de Presupuesto y Responsabilidad Hacendaria y 205 de su Reglamento**
**Comisión Federal de Electricidad**
**Enero – junio 2021**
(Millones de pesos a precios de 2021) */

| | | Nombre del Proyecto | Costo total estimado | | | Monto Contratado | Comprometido al periodo | | Montos comprometidos por etapas | |
|---|---|---|---|---|---|---|---|---|---|---|
| | | | PEF 2020 | PEF 2021 | Variación % | | Monto | % Respecto PEF 2021 | Proyectos adjudicados y/o en construcción | Proyectos en operación |
| | | | (1) | (2) | (3=2/1) | (4) | (5=7+8) | (6=5/2) | (7) | (8) |
| 57 | LT | 1012 Red de Transmisión Asociada a la CCC Baja California | 272.5 | 272.5 | 0.0 | 272.5 | (0.0) | (0.0) | 0.0 | 0.0 |
| 58 | SE | 607 Sistema Bajio - Oriental | 1,544.2 | 1,544.2 | 0.0 | 1,544.2 | 0.0 | 0.0 | 0.0 | 0.0 |
| 59 | SE | 611 Subtransmisión Baja California - Noroeste | 599.9 | 599.9 | 0.0 | 599.9 | 0.0 | 0.0 | 0.0 | 0.0 |
| 60 | SUV | Suministro de vapor a las Centrales de Cerro Prieto | 2,244.8 | 2,244.8 | 0.0 | 2,243.1 | (0.0) | (0.0) | 0.0 | 0.0 |
| 61 | CC | Hermosillo Conversión de TG a CC | 1,524.6 | 1,524.6 | 0.0 | 1,524.6 | 0.0 | 0.0 | 0.0 | 0.0 |
| 62 | CCC | Pacífico | 12,555.4 | 12,555.4 | 0.0 | 12,555.4 | 53.0 | 0.4 | 0.0 | 53.0 |
| 63 | CH | El Cajón | 16,505.2 | 16,505.2 | 0.0 | 16,505.2 | 8,581.0 | 52.0 | 0.0 | 8,581.0 |
| 64 | LT | Lineas Centro | 132.5 | 132.5 | 0.0 | 132.5 | 0.0 | 0.0 | 0.0 | 0.0 |
| 65 | LT | Red de Transmisión Asociada a la CH el Cajón | 1,352.8 | 1,352.8 | 0.0 | 1,352.8 | (0.0) | (0.0) | 0.0 | 0.0 |
| 66 | LT | Red de Transmisión Asociada a Altamira V | 1,484.7 | 1,484.7 | 0.0 | 1,484.7 | 0.0 | 0.0 | 0.0 | 0.0 |
| 67 | LT | Red de Transmisión Asociada a la Laguna II | 405.0 | 405.0 | 0.0 | 405.0 | (0.0) | (0.0) | 0.0 | 0.0 |
| 68 | LT | Red de Transmisión Asociada a el Pacífico | 1,838.4 | 1,838.4 | 0.0 | 1,838.4 | 193.8 | 10.5 | 0.0 | 193.8 |
| 69 | LT | 707 Enlace Norte-Sur | 657.7 | 657.7 | 0.0 | 657.7 | 0.0 | 0.0 | 0.0 | 0.0 |
| 70 | LT | Riviera Maya | 734.9 | 734.9 | 0.0 | 734.9 | 0.0 | 0.0 | 0.0 | 0.0 |
| 71 | PRR | Presa Reguladora Amata | 268.8 | 268.8 | 0.0 | 268.8 | (0.0) | (0.0) | 0.0 | 0.0 |
| 72 | RM | Adolfo López Mateos | 612.1 | 612.1 | 0.0 | 612.1 | 0.0 | 0.0 | 0.0 | 0.0 |
| 73 | RM | Altamira | 838.5 | 838.5 | 0.0 | 838.5 | 0.0 | 0.0 | 0.0 | 0.0 |
| 74 | RM | Botello | 125.7 | 125.7 | 0.0 | 125.7 | 0.0 | 0.0 | 0.0 | 0.0 |
| 75 | RM | Carbón II | 228.8 | 228.8 | 0.0 | 228.8 | 0.0 | 0.0 | 0.0 | 0.0 |
| 76 | RM | Carlos Rodríguez Rivero | 371.6 | 371.6 | 0.0 | 371.6 | 0.0 | 0.0 | 0.0 | 0.0 |
| 77 | RM | Dos Bocas | 285.2 | 285.2 | 0.0 | 285.2 | 0.0 | 0.0 | 0.0 | 0.0 |
| 78 | RM | Emilio Portes Gil | 4.9 | 4.9 | 0.0 | 4.9 | 0.0 | 0.0 | 0.0 | 0.0 |
| 79 | RM | Francisco Pérez Ríos | 2,522.6 | 2,522.6 | 0.0 | 2,522.6 | 0.0 | 0.0 | 0.0 | 0.0 |
| 80 | RM | Gomez Palacio | 584.0 | 584.0 | 0.0 | 584.0 | (0.0) | (0.0) | 0.0 | 0.0 |
| 82 | RM | Huinalá | 11.9 | 11.9 | 0.0 | 11.9 | 0.0 | 0.0 | 0.0 | 0.0 |
| 83 | RM | Ixtaczoquitlán | 18.1 | 18.1 | 0.0 | 18.1 | 0.0 | 0.0 | 0.0 | 0.0 |
| 84 | RM | José Aceves Pozos (Mazatlán II) | 267.5 | 267.5 | 0.0 | 267.5 | 0.0 | 0.0 | 0.0 | 0.0 |
| 87 | RM | Gral. Manuel Alvarez Moreno (Manzanillo) | 974.3 | 974.3 | 0.0 | 974.3 | (0.0) | (0.0) | 0.0 | 0.0 |
| 90 | RM | CT Puerto Libertad | 266.1 | 266.1 | 0.0 | 266.1 | (0.0) | (0.0) | 0.0 | 0.0 |
| 91 | RM | Punta Prieta | 228.0 | 228.0 | 0.0 | 228.0 | (0.0) | (0.0) | 0.0 | 0.0 |
| 92 | RM | Salamanca | 640.6 | 640.6 | 0.0 | 640.6 | 0.0 | 0.0 | 0.0 | 0.0 |
| 93 | RM | Tuxpango | 344.0 | 344.0 | 0.0 | 344.0 | 0.0 | 0.0 | 0.0 | 0.0 |
| 94 | RM | CT Valle de México | 114.7 | 114.7 | 0.0 | 114.7 | 0.0 | 0.0 | 0.0 | 0.0 |
| 95 | SE | Norte | 152.6 | 152.6 | 0.0 | 152.6 | 0.0 | 0.0 | 0.0 | 0.0 |
| 98 | SE | 705 Capacitores | 68.9 | 68.9 | 0.0 | 68.9 | 0.0 | 0.0 | 0.0 | 0.0 |
| 99 | SE | 708 Compensación Dinámicas Oriental - Norte | 887.5 | 887.5 | 0.0 | 887.5 | (0.0) | (0.0) | 0.0 | 0.0 |
| 100 | SLT | 701 Occidente-Centro | 1,576.7 | 1,576.7 | 0.0 | 1,576.7 | 0.0 | 0.0 | 0.0 | 0.0 |
| 101 | SLT | 702 Sureste-Peninsular | 552.2 | 552.2 | 0.0 | 552.2 | (0.0) | (0.0) | 0.0 | 0.0 |
| 102 | SLT | 703 Noreste-Norte | 382.0 | 382.0 | 0.0 | 382.0 | 0.0 | 0.0 | 0.0 | 0.0 |
| 103 | SLT | 704 Baja California -Noroeste | 132.5 | 132.5 | 0.0 | 132.5 | 0.0 | 0.0 | 0.0 | 0.0 |
| 104 | SLT | 706 Sistemas Norte | 3,688.9 | 3,688.9 | 0.0 | 3,688.9 | 196.2 | 5.3 | 0.0 | 196.2 |
| 105 | SLT | 709 Sistemas Sur | 2,009.2 | 2,009.2 | 0.0 | 2,009.2 | 0.0 | 0.0 | 0.0 | 0.0 |
| 106 | CC | Conversión El Encino de TG aCC | 1,475.2 | 1,475.2 | 0.0 | 1,475.2 | 0.0 | 0.0 | 0.0 | 0.0 |
| 107 | CCI | Baja California Sur II | 1,197.9 | 1,197.9 | 0.0 | 1,197.9 | 0.0 | 0.0 | 0.0 | 0.0 |
| 108 | LT | 807 Durango I | 678.5 | 678.5 | 0.0 | 678.5 | 0.0 | 0.0 | 0.0 | 0.0 |
| 110 | RM | CCC Tula | 104.0 | 104.0 | 0.0 | 104.0 | 0.0 | 0.0 | 0.0 | 0.0 |
| 111 | RM | CGT Cerro Prieto (U5) | 623.3 | 623.3 | 0.0 | 623.3 | (0.0) | (0.0) | 0.0 | 0.0 |
| 112 | RM | CT Carbón II Unidades 2 y 4 | 271.1 | 271.1 | 0.0 | 271.1 | 0.0 | 0.0 | 0.0 | 0.0 |
| 113 | RM | CT Emilio Portes Gil Unidad 4 | 709.9 | 709.9 | 0.0 | 709.9 | 0.0 | 0.0 | 0.0 | 0.0 |
| 114 | RM | CT Francisco Pérez Ríos Unidad 5 | 605.0 | 605.0 | 0.0 | 605.0 | 0.0 | 0.0 | 0.0 | 0.0 |

**COMPROMISOS DE PROYECTOS DE INVERSION FINANCIADA DIRECTA Y CONDICIONADA RESPECTO A SU COSTO TOTAL ADJUDICADOS, EN CONSTRUCCIÓN Y OPERACIÓN** p/
**En términos de los artículos 107, fracción I, de la Ley Federal de Presupuesto y Responsabilidad Hacendaria y 205 de su Reglamento**
**Comisión Federal de Electricidad**
**Enero – junio 2021**
(Millones de pesos a precios de 2021) */

| Nombre del Proyecto | | | Costo total estimado | | | Monto Contratado | Comprometido al periodo | | Montos comprometidos por etapas | |
|---|---|---|---|---|---|---|---|---|---|---|
| | | | PEF 2020 | PEF 2021 | Variación % | | Monto | % Respecto PEF 2021 | Proyectos adjudicados y/o en construcción | Proyectos en operación |
| | | | (1) | (2) | (3=2/1) | (4) | (5=7+8) | (6=5/2) | (7) | (8) |
| 117 | RM | CT Pdte. Adolfo López Mateos Unidades 3, 4, 5 y 6 | 875.3 | 875.3 | 0.0 | 875.3 | 0.0 | 0.0 | 0.0 | 0.0 |
| 118 | RM | CT Pdte. Plutarco Elías Calles Unidades 1 y 2 | 408.4 | 408.4 | 0.0 | 408.4 | (0.0) | (0.0) | 0.0 | 0.0 |
| 122 | SE | 811 Noroeste | 214.0 | 214.0 | 0.0 | 214.0 | (0.0) | (0.0) | 0.0 | 0.0 |
| 123 | SE | 812 Golfo Norte | 104.9 | 104.9 | 0.0 | 104.9 | (0.0) | (0.0) | 0.0 | 0.0 |
| 124 | SE | 813 División Bajío | 1,065.4 | 1,065.4 | 0.0 | 1,065.4 | (0.0) | (0.0) | 0.0 | 0.0 |
| 126 | SLT | 801 Altiplano | 1,673.0 | 1,673.0 | 0.0 | 1,673.0 | (0.0) | (0.0) | 0.0 | 0.0 |
| 127 | SLT | 802 Tamaulipas | 1,411.1 | 1,411.1 | 0.0 | 1,411.1 | (0.0) | (0.0) | 0.0 | 0.0 |
| 128 | SLT | 803 NOINE | 1,315.9 | 1,315.9 | 0.0 | 1,315.9 | (0.0) | (0.0) | 0.0 | 0.0 |
| 130 | SLT | 806 Bajío | 1,816.8 | 1,816.8 | 0.0 | 1,816.8 | 50.9 | 2.8 | 0.0 | 50.9 |
| 132 | CE | La Venta II | 2,161.8 | 2,161.8 | 0.0 | 2,161.8 | 144.1 | 6.7 | 0.0 | 144.1 |
| 136 | LT | Red de Transmisión Asociada a la CE La Venta II | 134.7 | 134.7 | 0.0 | 134.7 | (0.0) | (0.0) | 0.0 | 0.0 |
| 138 | SE | 911 Noreste | 177.4 | 177.4 | 0.0 | 177.4 | (0.0) | (0.0) | 0.0 | 0.0 |
| 139 | SE | 912 División Oriente | 237.1 | 237.1 | 0.0 | 237.1 | 0.0 | 0.0 | 0.0 | 0.0 |
| 140 | SE | 914 División Centro Sur | 259.0 | 259.0 | 0.0 | 259.0 | 53.6 | 20.7 | 0.0 | 53.6 |
| 141 | SE | 915 Occidental | 230.2 | 230.2 | 0.0 | 230.2 | 0.0 | 0.0 | 0.0 | 0.0 |
| 142 | SLT | 901 Pacífico | 825.5 | 825.5 | 0.0 | 825.5 | (0.0) | (0.0) | 0.0 | 0.0 |
| 143 | SLT | 902 Istmo | 1,594.9 | 1,594.9 | 0.0 | 1,594.9 | (0.0) | (0.0) | 0.0 | 0.0 |
| 144 | SLT | 903 Cabo - Norte | 1,095.2 | 1,095.2 | 0.0 | 1,095.2 | (0.0) | (0.0) | 0.0 | 0.0 |
| 146 | CH | La Yesca | 24,753.4 | 24,753.4 | 0.0 | 24,753.4 | 15,878.8 | 64.1 | 0.0 | 15,878.8 |
| 147 | CCC | Baja California | 3,451.6 | 3,451.6 | 0.0 | 3,451.6 | 0.0 | 0.0 | 0.0 | 0.0 |
| 148 | RFO | Red de Fibra Optica Proyecto Sur | 547.0 | 547.0 | 0.0 | 547.0 | 0.0 | 0.0 | 0.0 | 0.0 |
| 149 | RFO | Red de Fibra Optica Proyecto Centro | 886.6 | 886.6 | 0.0 | 886.6 | 0.0 | 0.0 | 0.0 | 0.0 |
| 150 | RFO | Red de Fibra Optica Proyecto Norte | 938.8 | 938.8 | 0.0 | 938.8 | 4.5 | 0.5 | 0.0 | 4.5 |
| 151 | SE | 1006 Central----Sur | 307.0 | 307.0 | 0.0 | 307.0 | 23.9 | 7.8 | 0.0 | 23.9 |
| 152 | SE | 1005 Noroeste | 1,201.8 | 1,201.8 | 0.0 | 1,201.8 | 95.4 | 7.9 | 0.0 | 95.4 |
| 156 | RM | Infiernillo | 334.6 | 334.6 | 0.0 | 334.6 | 3.7 | 1.1 | 0.0 | 3.7 |
| 157 | RM | CT Francisco Pérez Ríos Unidades 1 y 2 | 3,013.3 | 3,013.3 | 0.0 | 3,013.3 | 69.0 | 2.3 | 0.0 | 69.0 |
| 158 | RM | CT Puerto Libertad Unidad 4 | 261.1 | 261.1 | 0.0 | 261.1 | 0.0 | 0.0 | 0.0 | 0.0 |
| 159 | RM | CT Valle de México Unidades 5,6 y 7 | 89.0 | 89.0 | 0.0 | 89.0 | 0.0 | 0.0 | 0.0 | 0.0 |
| 160 | RM | CCC Samalayuca II | 21.5 | 21.5 | 0.0 | 21.5 | 0.0 | 0.0 | 0.0 | 0.0 |
| 161 | RM | CCC El Sauz | 83.7 | 83.7 | 0.0 | 83.7 | (0.0) | (0.0) | 0.0 | 0.0 |
| 162 | RM | CCC Huinala II | 37.5 | 37.5 | 0.0 | 37.5 | 0.0 | 0.0 | 0.0 | 0.0 |
| 163 | SE | 1004 Compensación Dinámica Área Central | 309.8 | 309.8 | 0.0 | 309.8 | 0.0 | 0.0 | 0.0 | 0.0 |
| 164 | SE | 1003 Subestaciones Eléctricas de Occidente | 773.1 | 773.1 | 0.0 | 773.1 | 24.6 | 3.2 | 0.0 | 24.6 |
| 165 | LT | Red de Transmisión Asociada a la CC San Lorenzo | 115.4 | 115.4 | 0.0 | 115.4 | (0.0) | (0.0) | 0.0 | 0.0 |
| 166 | SLT | 1002 Compensación y Transmisión Noreste - Sureste | 1,201.3 | 1,201.3 | 0.0 | 1,201.3 | 19.9 | 1.7 | 0.0 | 19.9 |
| 167 | CC | San Lorenzo Conversión de TG a CC | 2,854.6 | 2,854.6 | 0.0 | 2,854.6 | 666.1 | 23.3 | 0.0 | 666.1 |
| 168 | SLT | 1001 Red de Transmisión Baja -- Nogales | 648.8 | 648.8 | 0.0 | 648.8 | (0.0) | (0.0) | 0.0 | 0.0 |
| 170 | LT | Red de Transmisión Asociada a la CH La Yesca | 1,581.6 | 1,581.6 | 0.0 | 1,581.6 | 328.7 | 20.8 | 0.0 | 328.7 |
| 171 | CC | Agua Prieta II (con campo solar) | 11,307.4 | 11,307.4 | 0.0 | 9,301.3 | 6,755.3 | 59.7 | 0.0 | 6,755.3 |
| 176 | LT | Red de transmisión asociada a la CC Agua Prieta II | 712.6 | 712.6 | 0.0 | 712.6 | 74.5 | 10.5 | 0.0 | 74.5 |
| 177 | LT | Red de Transmisión Asociada a la CE La Venta III | 24.5 | 24.5 | 0.0 | 24.5 | 1.1 | 4.7 | 0.0 | 1.1 |
| 181 | RM | CN Laguna Verde | 12,764.0 | 12,764.0 | 0.0 | 12,764.0 | 4,452.7 | 34.9 | 0.0 | 4,452.7 |
| 182 | RM | CT Puerto Libertad Unidades 2 y 3 | 632.7 | 632.7 | 0.0 | 632.7 | (0.0) | (0.0) | 0.0 | 0.0 |
| 183 | RM | CT Punta Prieta Unidad 2 | 114.0 | 114.0 | 0.0 | 114.0 | 0.0 | 0.0 | 0.0 | 0.0 |
| 185 | SE | 1110 Compensación Capacitiva del Norte | 459.4 | 459.4 | 0.0 | 459.4 | 35.0 | 7.6 | 0.0 | 35.0 |
| 188 | SE | 1116 Transformación del Noreste | 5,571.3 | 4,838.6 | -13.2 | 4,014.9 | 1,162.7 | 24.0 | 979.8 | 182.9 |
| 189 | SE | 1117 Transformación de Guaymas | 317.7 | 317.7 | 0.0 | 317.7 | 60.0 | 18.9 | 0.0 | 60.0 |
| 190 | SE | 1120 Noroeste | 975.9 | 975.9 | 0.0 | 975.9 | 182.3 | 18.7 | 0.0 | 182.3 |
| 191 | SE | 1121 Baja California | 108.4 | 108.4 | 0.0 | 108.4 | 13.8 | 12.7 | 0.0 | 13.8 |

**COMPROMISOS DE PROYECTOS DE INVERSION FINANCIADA DIRECTA Y CONDICIONADA RESPECTO A SU COSTO TOTAL ADJUDICADOS, EN CONSTRUCCIÓN Y OPERACIÓN** [P/]
**En términos de los artículos 107, fracción I, de la Ley Federal de Presupuesto y Responsabilidad Hacendaria y 205 de su Reglamento**
**Comisión Federal de Electricidad**
**Enero – junio 2021**
(Millones de pesos a precios de 2021) [*/]

| | | Nombre del Proyecto | Costo total estimado | | | Monto Contratado | Comprometido al periodo | | Montos comprometidos por etapas | |
|---|---|---|---|---|---|---|---|---|---|---|
| | | | PEF 2020 | PEF 2021 | Variación % | | Monto | % Respecto PEF 2021 | Proyectos adjudicados y/o en construcción | Proyectos en operación |
| | | | (1) | (2) | (3=2/1) | (4) | (5=7+8) | (6=5/2) | (7) | (8) |
| 192 | SE | 1122 Golfo Norte | 765.5 | 765.5 | 0.0 | 765.5 | 74.8 | 9.8 | 0.0 | 74.8 |
| 193 | SE | 1123 Norte | 75.4 | 75.4 | 0.0 | 75.4 | 0.0 | 0.0 | 0.0 | 0.0 |
| 194 | SE | 1124 Bajío Centro | 776.5 | 776.5 | 0.0 | 776.5 | 39.6 | 5.1 | 0.0 | 39.6 |
| 195 | SE | 1125 Distribución | 1,915.9 | 1,915.9 | 0.0 | 1,915.9 | 165.7 | 8.6 | 0.0 | 165.7 |
| 197 | SE | 1127 Sureste | 315.2 | 315.2 | 0.0 | 315.2 | 32.9 | 10.4 | 0.0 | 32.9 |
| 198 | SE | 1128 Centro Sur | 397.6 | 397.6 | 0.0 | 397.6 | 70.3 | 17.7 | 0.0 | 70.3 |
| 199 | SE | 1129 Compensación redes | 306.9 | 306.9 | 0.0 | 306.9 | 34.6 | 11.3 | 0.0 | 34.6 |
| 200 | SLT | 1111 Transmisión y Transformación del Central - Occidental | 1,382.1 | 1,382.1 | 0.0 | 1,382.1 | 224.3 | 16.2 | 0.0 | 224.3 |
| 201 | SLT | 1112 Transmisión y Transformación del Noroeste | 1,751.2 | 1,751.2 | 0.0 | 1,751.2 | 495.1 | 28.3 | 0.0 | 495.1 |
| 202 | SLT | 1114 Transmisión y Transformación del Oriental | 2,595.5 | 2,595.5 | 0.0 | 2,595.5 | 471.6 | 18.2 | 0.0 | 471.6 |
| 203 | SLT | 1118 Transmisión y Transformación del Norte | 730.1 | 730.1 | 0.0 | 730.1 | 62.8 | 8.6 | 0.0 | 62.8 |
| 204 | SLT | 1119 Transmisión y Transformación del Sureste | 2,108.6 | 2,108.6 | 0.0 | 2,108.6 | 40.1 | 1.9 | 0.0 | 40.1 |
| 205 | SUV | Suministro de 970 T/h a las Centrales de Cerro Prieto | 2,307.1 | 2,307.1 | 0.0 | 2,307.1 | 67.3 | 2.9 | 0.0 | 67.3 |
| 206 | SE | 1206 Conversión a 400 kV de la LT Mazatlan II - La Higuera | 834.4 | 834.4 | 0.0 | 834.4 | (0.0) | (0.0) | 0.0 | 0.0 |
| 207 | SE | 1213 COMPENSACION DE REDES | 949.3 | 949.3 | 0.0 | 949.3 | 38.9 | 4.1 | 0.0 | 38.9 |
| 208 | SE | 1205 Compensación Oriental - Peninsular | 186.0 | 186.0 | 0.0 | 186.0 | 43.4 | 23.3 | 0.0 | 43.4 |
| 209 | SE | 1212 SUR - PENINSULAR | 2,633.6 | 2,633.6 | 0.0 | 1,046.9 | 1,046.9 | 39.8 | 784.8 | 262.1 |
| 210 | SLT | 1204 Conversión a 400 kV del Área Peninsular | 2,737.0 | 2,737.0 | 0.0 | 2,737.0 | 103.3 | 3.8 | 0.0 | 103.3 |
| 211 | SLT | 1203 Transmisión y Transformación Oriental - Sureste | 3,611.6 | 3,611.6 | 0.0 | 3,611.6 | 250.2 | 6.9 | 0.0 | 250.2 |
| 212 | SE | 1202 Suministro de Energía a la Zona Manzanillo | 679.0 | 679.0 | 0.0 | 726.8 | 0.0 | 0.0 | 0.0 | 0.0 |
| 213 | SE | 1211 NORESTE - CENTRAL | 1,202.9 | 1,202.9 | 0.0 | 1,202.9 | 549.5 | 45.7 | 0.0 | 549.5 |
| 214 | SE | 1210 NORTE - NOROESTE | 4,773.9 | 4,773.9 | 0.0 | 2,191.1 | 2,191.1 | 45.9 | 1,916.9 | 274.3 |
| 215 | SLT | 1201 Transmisión y Transformación de Baja California | 1,229.9 | 1,229.9 | 0.0 | 1,229.9 | 323.6 | 26.3 | 0.0 | 323.6 |
| 216 | RM | CCC Poza Rica | 2,981.5 | 2,981.5 | 0.0 | 2,981.5 | 1,383.4 | 46.4 | 0.0 | 1,383.4 |
| 217 | RM | CCC El Sauz Paquete 1 | 3,141.6 | 3,141.6 | 0.0 | 3,141.6 | 1,399.1 | 44.5 | 0.0 | 1,399.1 |
| 218 | LT | Red de Trans Asoc al proy de temp abierta y Oax. II, III, IV | 775.6 | 775.6 | 0.0 | 775.6 | 8.9 | 1.1 | 0.0 | 8.9 |
| 219 | SLT | Red de Transmisión Asociada a Manzanillo I U-1 y 2 | 842.4 | 842.4 | 0.0 | 842.4 | 196.7 | 23.4 | 0.0 | 196.7 |
| 222 | CC | CC Repotenciación CT Manzanillo I U-1 y 2 | 20,778.3 | 20,778.3 | 0.0 | 20,778.3 | 6,384.5 | 30.7 | 0.0 | 6,384.5 |
| 223 | LT | Red de transmisión asociada a la CG Los Humeros II | 85.8 | 85.8 | 0.0 | 85.8 | (0.0) | (0.0) | 0.0 | 0.0 |
| 225 | LT | Red de transmisión asociada a la CI Guerrero Negro III | 24.5 | 24.5 | 0.0 | 24.5 | (0.0) | (0.0) | 0.0 | 0.0 |
| 226 | CCI | CI Guerrero Negro III | 500.8 | 500.8 | 0.0 | 500.8 | 250.4 | 50.0 | 0.0 | 250.4 |
| 227 | CG | Los Humeros II | 2,100.3 | 2,100.3 | 0.0 | 2,100.3 | 221.1 | 10.5 | 0.0 | 221.1 |
| 228 | LT | Red de transmisión asociada a la CCC Norte II | 386.2 | 386.2 | 0.0 | 386.2 | 41.1 | 10.6 | 0.0 | 41.1 |
| 229 | CT | TG Baja California II | 2,056.8 | 2,056.8 | 0.0 | 2,056.8 | 541.7 | 26.3 | 0.0 | 541.7 |
| 231 | SLT | 1304 Transmisión y Transformación del Oriental | 127.1 | 127.1 | 0.0 | 127.1 | 11.9 | 9.3 | 0.0 | 11.9 |
| 233 | SLT | 1303 Transmisión y Transformación Baja - Noroeste | 169.8 | 169.8 | 0.0 | 169.8 | 15.9 | 9.3 | 0.0 | 15.9 |
| 234 | SLT | 1302 Transformación del Noreste | 709.0 | 709.0 | 0.0 | 709.0 | 619.9 | 87.4 | 0.0 | 619.9 |
| 235 | CCI | Baja California Sur IV | 1,937.9 | 1,937.9 | 0.0 | 1,937.9 | 908.3 | 46.9 | 0.0 | 908.3 |
| 236 | CCI | Baja California Sur III | 1,819.9 | 1,819.9 | 0.0 | 1,819.9 | 182.0 | 10.0 | 0.0 | 182.0 |
| 237 | LT | 1313 Red de Transmisión Asociada al CC Baja California III | 228.4 | 228.4 | 0.0 | 228.4 | 109.5 | 48.0 | 0.0 | 109.5 |

**COMPROMISOS DE PROYECTOS DE INVERSION FINANCIADA DIRECTA Y CONDICIONADA RESPECTO A SU COSTO TOTAL ADJUDICADOS, EN CONSTRUCCIÓN Y OPERACIÓN** P/

**En términos de los artículos 107, fracción I, de la Ley Federal de Presupuesto y Responsabilidad Hacendaria y 205 de su Reglamento**

**Comisión Federal de Electricidad**

**Enero – junio 2021**

(Millones de pesos a precios de 2021) */

| | | Nombre del Proyecto | Costo total estimado | | | Monto Contratado | Comprometido al periodo | | Montos comprometidos por etapas | |
|---|---|---|---|---|---|---|---|---|---|---|
| | | | PEF 2020 | PEF 2021 | Variación % | | Monto | % Respecto PEF 2021 | Proyectos adjudicados y/o en construcción | Proyectos en operación |
| | | | (1) | (2) | (3=2/1) | (4) | (5=7+8) | (6=5/2) | (7) | (8) |
| 242 | SE | 1323 DISTRIBUCION SUR | 480.3 | 480.3 | 0.0 | 480.3 | 175.1 | 36.5 | 0.0 | 175.1 |
| 243 | SE | 1322 DISTRIBUCION CENTRO | 1,685.3 | 1,685.3 | 0.0 | 1,685.3 | 658.1 | 39.0 | 0.0 | 658.1 |
| 244 | SE | 1321 DISTRIBUCION NORESTE | 1,353.6 | 1,353.6 | 0.0 | 1,353.6 | 362.5 | 26.8 | 0.0 | 362.5 |
| 245 | SE | 1320 DISTRIBUCION NOROESTE | 1,849.2 | 1,849.2 | 0.0 | 793.0 | 793.0 | 42.9 | 611.6 | 181.4 |
| 247 | SLT | SLT 1404 Subestaciones del Oriente | 375.2 | 375.2 | 0.0 | 375.2 | 82.9 | 22.1 | 0.0 | 82.9 |
| 248 | SLT | 1401 SEs y LTs de las Áreas Baja California y Noroeste | 1,230.1 | 1,230.1 | 0.0 | 1,230.1 | 169.6 | 13.8 | 0.0 | 169.6 |
| 249 | SLT | 1405 Subest y Líneas de Transmisión de las Áreas Sureste | 1,136.5 | 1,136.5 | 0.0 | 879.2 | 364.9 | 32.1 | 0.0 | 364.9 |
| 250 | SLT | 1402 Cambio de Tensión de la LT Culiacán - Los Mochis | 887.4 | 887.4 | 0.0 | 887.4 | 63.7 | 7.2 | 0.0 | 63.7 |
| 251 | SE | 1421 DISTRIBUCIÓN SUR | 508.1 | 508.1 | 0.0 | 508.1 | 224.7 | 44.2 | 0.0 | 224.7 |
| 252 | SE | 1403 Compensación Capacitiva de las Áreas Noroeste - Norte | 156.8 | 156.8 | 0.0 | 156.8 | (0.0) | (0.0) | 0.0 | 0.0 |
| 253 | SE | 1420 DISTRIBUCIÓN NORTE | 653.3 | 653.3 | 0.0 | 653.3 | 317.8 | 48.6 | 0.0 | 317.8 |
| 258 | RM | CT Altamira Unidades 1 y 2 | 8,528.2 | 8,528.2 | 0.0 | 7,525.0 | 7,525.0 | 88.2 | 7,525.0 | 0.0 |
| 259 | SE | SE 1521 DISTRIBUCIÓN SUR | 663.3 | 663.3 | 0.0 | 663.3 | 409.0 | 61.7 | 0.0 | 409.0 |
| 260 | SE | SE 1520 DISTRIBUCION NORTE | 207.8 | 207.8 | 0.0 | 207.8 | 178.1 | 85.7 | 0.0 | 178.1 |
| 261 | CCC | Cogeneración Salamanca Fase I | 10,005.5 | 10,005.5 | 0.0 | 7,463.6 | 3,303.1 | 33.0 | 0.0 | 3,303.1 |
| 262 | SLT | 1601 Transmisión y Transformación Noroeste - Norte | 745.2 | 745.2 | 0.0 | 745.2 | 195.6 | 26.2 | 0.0 | 195.6 |
| 264 | CC | Centro | 14,576.8 | 14,576.8 | 0.0 | 11,972.7 | 8,521.9 | 58.5 | 0.0 | 8,521.9 |
| 266 | SLT | 1603 Subestación Lago | 3,520.4 | 3,520.4 | 0.0 | 1,806.0 | 1,806.0 | 51.3 | 1,292.6 | 513.4 |
| 267 | SLT | 1604 Transmisión Ayotla-Chalco | 472.3 | 472.3 | 0.0 | 472.3 | 173.7 | 36.8 | 0.0 | 173.7 |
| 268 | CCI | Guerrero Negro IV | 408.6 | 408.6 | 0.0 | 408.5 | 408.5 | 100.0 | 408.5 | 0.0 |
| 269 | LT | Red de Transmisión Asociada a la CI Guerrero Negro IV | 57.1 | 57.1 | 0.0 | 57.1 | 21.0 | 36.8 | 0.0 | 21.0 |
| 273 | SE | 1621 Distribución Norte-Sur | 2,043.6 | 2,043.6 | 0.0 | 768.3 | 768.3 | 37.6 | 140.8 | 627.5 |
| 274 | SE | 1620 Distribución Valle de México | 5,752.7 | 4,268.1 | -25.8 | 1,988.0 | 1,988.0 | 46.6 | 962.3 | 1,025.7 |
| 275 | CG | Los Azufres III (Fase I) | 1,382.2 | 1,382.2 | 0.0 | 1,382.2 | 509.2 | 36.8 | 0.0 | 509.2 |
| 278 | RM | CT José López Portillo | 4,801.9 | 4,801.9 | 0.0 | 4,237.8 | 4,237.8 | 88.3 | 529.7 | 3,708.1 |
| 280 | SLT | 1721 DISTRIBUCIÓN NORTE | 2,012.0 | 2,012.5 | 0.0 | 385.1 | 385.1 | 19.1 | 34.7 | 350.4 |
| 281 | LT | Red de Transmisión Asociada al CC Noreste | 1,862.4 | 1,862.4 | 0.0 | 1,709.0 | 1,554.2 | 83.5 | 178.8 | 1,375.3 |
| 282 | SLT | 1720 Distribución Valle de México | 1,188.2 | 1,188.2 | 0.0 | 316.2 | 316.2 | 26.6 | 44.6 | 271.6 |
| 283 | LT | Red de Transmisión Asociada al CC Norte III | 411.6 | 411.6 | 0.0 | 411.6 | 329.3 | 80.0 | 0.0 | 329.3 |
| 284 | CG | Los Humeros III | 2,572.7 | 2,572.7 | 0.0 | 851.3 | 492.9 | 19.2 | 0.0 | 492.9 |
| 286 | CCI | Baja California Sur V | 2,116.9 | 2,116.9 | 0.0 | 2,116.9 | 1,058.5 | 50.0 | 0.0 | 1,058.5 |
| 288 | SLT | 1722 Distribución Sur | 918.8 | 498.5 | -45.8 | 498.5 | 353.0 | 70.8 | 0.0 | 353.0 |
| 289 | CH | Chicoasén II | 8,820.5 | 8,820.5 | 0.0 | 7,652.2 | 7,652.2 | 86.8 | 7,652.2 | 0.0 |
| 292 | SE | 1701 Subestación Chimalpa Dos | 1,214.4 | 1,214.4 | 0.0 | 1,214.4 | 852.6 | 70.2 | 0.0 | 852.6 |
| 293 | SLT | 1703 Conversión a 400 kV de la Riviera Maya | 1,389.3 | 1,389.3 | 0.0 | 1,389.3 | 511.8 | 36.8 | 0.0 | 511.8 |
| 294 | SLT | 1702 Transmisión y Transformación Baja - Noine | 1,035.1 | 1,035.1 | 0.0 | 1,035.1 | 354.3 | 34.2 | 0.0 | 354.3 |
| 295 | SLT | 1704 Interconexión sist aislados Guerrero Negro Sta Rosalía | 397.2 | 397.2 | 0.0 | 397.2 | 150.7 | 37.9 | 0.0 | 150.7 |
| 296 | CC | Empalme I | 14,619.8 | 14,352.5 | -1.8 | 9,610.3 | 8,107.9 | 56.5 | 0.0 | 8,107.9 |
| 297 | LT | Red de Transmisión Asociada al CC Empalme I | 2,849.0 | 2,849.0 | 0.0 | 1,875.3 | 1,636.2 | 57.4 | 0.0 | 1,636.2 |
| 298 | CC | Valle de México II | 13,837.2 | 13,837.2 | 0.0 | 8,422.3 | 8,422.3 | 60.9 | 8,422.3 | 0.0 |
| 300 | LT | Red de Transmisión Asociada al CC Topolobampo III | 509.2 | 509.2 | 0.0 | 509.2 | 407.4 | 80.0 | 0.0 | 407.4 |
| 304 | LT | 1805 Línea de Transmisión Huasteca - Monterrey | 4,934.8 | 3,360.5 | -31.9 | 2,511.6 | 2,511.6 | 74.7 | 2,511.6 | 0.0 |
| 305 | SE | 1801 Subestaciones Baja - Noroeste | 159.8 | 159.8 | 0.0 | 159.8 | 57.7 | 36.1 | 0.0 | 57.7 |
| 306 | SE | 1803 Subestaciones del Occidental | 1,401.8 | 1,401.8 | 0.0 | 1,401.8 | 916.6 | 65.4 | 0.0 | 916.6 |
| 307 | SLT | 1802 Subestaciones y Líneas de Transmisión del Norte | 1,570.2 | 1,570.2 | 0.0 | 1,570.2 | 1,113.8 | 70.9 | 0.0 | 1,113.8 |

**COMPROMISOS DE PROYECTOS DE INVERSION FINANCIADA DIRECTA Y CONDICIONADA RESPECTO A SU COSTO TOTAL ADJUDICADOS, EN CONSTRUCCIÓN Y OPERACIÓN** P/
**En términos de los artículos 107, fracción I, de la Ley Federal de Presupuesto y Responsabilidad Hacendaria y 205 de su Reglamento**
**Comisión Federal de Electricidad**
**Enero – junio 2021**
(Millones de pesos a precios de 2021) */

| | | Nombre del Proyecto | Costo total estimado | | | Monto Contratado | Comprometido al periodo | | Montos comprometidos por etapas | |
|---|---|---|---|---|---|---|---|---|---|---|
| | | | PEF 2020 | PEF 2021 | Variación % | | Monto | % Respecto PEF 2021 | Proyectos adjudicados y/o en construcción | Proyectos en operación |
| | | | (1) | (2) | (3=2/1) | (4) | (5=7+8) | (6=5/2) | (7) | (8) |
| 308 | SLT | 1804 Subestaciones y Líneas Transmisión Oriental-Peninsular | 1,026.8 | 1,026.8 | 0.0 | 1,026.8 | 495.2 | 48.2 | 0.0 | 495.2 |
| 309 | SLT | 1820 Divisiones de Distribución del Valle de México | 960.8 | 960.8 | 0.0 | 960.8 | 828.3 | 86.2 | 0.0 | 828.3 |
| 310 | SLT | 1821 Divisiones de Distribución | 2,317.4 | 2,317.4 | 0.0 | 647.6 | 647.6 | 27.9 | 48.3 | 599.3 |
| 311 | RM | CCC TULA PAQUETES 1 Y 2 | 6,999.4 | 6,999.4 | 0.0 | 6,380.4 | 6,380.4 | 91.2 | 505.7 | 5,874.8 |
| 312 | RM | CH TEMASCAL UNIDADES 1 A 4 | 524.2 | 524.2 | 0.0 | 524.2 | 416.6 | 79.5 | 0.0 | 416.6 |
| 313 | CC | Empalme II | 14,362.3 | 14,362.3 | 0.0 | 7,913.2 | 7,649.5 | 53.3 | 0.0 | 7,649.5 |
| 314 | LT | Red de Transmisión Asociada al CC Empalme II | 1,896.2 | 1,896.2 | 0.0 | 1,896.2 | 1,690.7 | 89.2 | 0.0 | 1,690.7 |
| 316 | SE | 1901 Subestaciones de Baja California | 353.8 | 353.8 | 0.0 | 353.8 | 255.9 | 72.3 | 0.0 | 255.9 |
| 317 | SLT | 1902 Subestaciones y Compensación del Noroeste | 1,329.3 | 1,329.3 | 0.0 | 1,329.3 | 896.8 | 67.5 | 0.0 | 896.8 |
| 318 | SE | 1903 Subestaciones Norte - Noreste | 297.9 | 297.9 | 0.0 | 297.9 | 143.7 | 48.2 | 0.0 | 143.7 |
| 319 | SLT | 1904 Transmisión y Transformación de Occidente | 892.2 | 892.2 | 0.0 | 892.2 | 490.7 | 55.0 | 0.0 | 490.7 |
| 320 | LT | 1905 Transmisión Sureste - Peninsular | 1,199.3 | 1,199.3 | 0.0 | 1,199.3 | 872.8 | 72.8 | 0.0 | 872.8 |
| 321 | SLT | 1920 Subestaciones y Líneas de Distribución | 1,163.1 | 1,163.1 | 0.0 | 603.3 | 603.3 | 51.9 | 106.1 | 497.3 |
| 322 | SLT | 1921 Reducción de Pérdidas de Energía en Distribución | 8,766.0 | 8,766.0 | 0.0 | 8,766.0 | 7,113.7 | 81.2 | 0.0 | 7,113.7 |
| 327 | CG | Los Azufres III Fase II | 1,248.7 | 1,248.7 | 0.0 | 1,015.6 | 1,015.6 | 81.3 | 0.0 | 1,015.6 |
| 328 | LT | Red de transmisión asociada a la CG Los Azufres III Fase II | 89.8 | 89.8 | 0.0 | 89.8 | 80.7 | 89.9 | 0.0 | 80.7 |
| 336 | SLT | 2001 Subestaciones y Líneas Baja California Sur - Noroeste | 2,546.5 | 1,264.2 | -50.4 | 1,264.2 | 1,098.4 | 86.9 | 0.0 | 1,098.4 |
| 337 | SLT | 2002 Subestaciones y Líneas de las Áreas Norte - Occidental | 2,878.3 | 2,878.3 | 0.0 | 1,495.1 | 1,495.1 | 51.9 | 191.8 | 1,303.3 |
| 338 | SLT | SLT 2020 Subestaciones, Líneas y Redes de Distribución | 3,298.9 | 3,298.9 | 0.0 | 851.7 | 851.7 | 25.8 | 272.8 | 578.8 |
| 339 | SLT | SLT 2021 Reducción de Pérdidas de Energía en Distribución | 10,824.9 | 10,824.9 | 0.0 | 10,824.9 | 9,193.4 | 84.9 | 0.0 | 9,193.4 |
| 348 | SE | 2101 Compensación Capacitiva Baja - Occidental | 218.9 | 218.9 | 0.0 | 114.3 | 114.3 | 52.2 | 0.0 | 114.3 |
| 349 | SLT | SLT 2120 Subestaciones y Líneas de Distribución | 1,643.7 | 1,643.7 | 0.0 | 118.4 | 118.4 | 7.2 | 11.8 | 106.5 |
| 350 | SLT | SLT 2121 Reducción de Pérdidas de Energía en Distribución | 2,598.5 | 2,598.5 | 0.0 | 1,469.7 | 1,469.7 | 56.6 | 149.2 | 1,320.6 |
| **Inversión condicionada** | | | **266,870.0** | **266,870.0** | **0.0** | **215,851.1** | **215,851.1** | **80.9** | **7,423.6** | **208,427.5** |
| 1 | TRN | Terminal de Carbón de la CT Pdte. Plutarco Elías Calles | 7,139.3 | 7,139.3 | 0.0 | 7,139.3 | 7,139.3 | 100.0 | 0.0 | 7,139.3 |
| 2 | CC | Altamira II | 5,105.9 | 5,105.9 | 0.0 | 5,105.9 | 5,105.9 | 100.0 | 0.0 | 5,105.9 |
| 3 | CC | Bajío | 7,271.4 | 7,271.4 | 0.0 | 7,271.4 | 7,271.4 | 100.0 | 0.0 | 7,271.4 |
| 4 | CC | Campeche | 2,964.9 | 2,964.9 | 0.0 | 2,964.9 | 2,964.9 | 100.0 | 0.0 | 2,964.9 |
| 5 | CC | Hermosillo | 3,469.3 | 3,469.3 | 0.0 | 3,469.3 | 3,469.3 | 100.0 | 0.0 | 3,469.3 |
| 6 | CT | Mérida III | 4,044.2 | 4,044.2 | 0.0 | 4,044.2 | 4,044.2 | 100.0 | 0.0 | 4,044.2 |
| 7 | CC | Monterrey III | 5,124.1 | 5,124.1 | 0.0 | 5,124.1 | 5,124.1 | 100.0 | 0.0 | 5,124.1 |
| 8 | CC | Naco - Nogales | 3,198.5 | 3,198.5 | 0.0 | 3,198.5 | 3,198.5 | 100.0 | 0.0 | 3,198.5 |
| 9 | CC | Río Bravo II | 4,712.1 | 4,712.1 | 0.0 | 4,712.1 | 4,712.1 | 100.0 | 0.0 | 4,712.1 |
| 10 | CC | Mexicali | 7,032.9 | 7,032.9 | 0.0 | 7,032.9 | 7,032.9 | 100.0 | 0.0 | 7,032.9 |
| 11 | CC | Saltillo | 3,387.4 | 3,387.4 | 0.0 | 3,387.4 | 3,387.4 | 100.0 | 0.0 | 3,387.4 |
| 12 | CC | Tuxpan II | 6,015.1 | 6,015.1 | 0.0 | 6,015.1 | 6,015.1 | 100.0 | 0.0 | 6,015.1 |
| 13 | TRN | Gasoducto Cd. Pemex - Valladolid | 6,001.3 | 6,001.3 | 0.0 | 6,001.3 | 6,001.3 | 100.0 | 0.0 | 6,001.3 |
| 15 | CC | Altamira III y IV | 10,682.4 | 10,682.4 | 0.0 | 10,682.4 | 10,682.4 | 100.0 | 0.0 | 10,682.4 |
| 16 | CC | Chihuahua III | 3,365.1 | 3,365.1 | 0.0 | 3,365.1 | 3,365.1 | 100.0 | 0.0 | 3,365.1 |
| 17 | CC | La Laguna II | 6,720.1 | 6,720.1 | 0.0 | 6,720.1 | 6,720.1 | 100.0 | 0.0 | 6,720.1 |
| 18 | CC | Río Bravo III | 5,285.5 | 5,285.5 | 0.0 | 5,285.5 | 5,285.5 | 100.0 | 0.0 | 5,285.5 |
| 19 | CC | Tuxpan III y IV | 11,493.6 | 11,493.6 | 0.0 | 11,493.6 | 11,493.6 | 100.0 | 0.0 | 11,493.6 |
| 20 | CC | Altamira V | 11,318.1 | 11,318.1 | 0.0 | 11,318.1 | 11,318.1 | 100.0 | 0.0 | 11,318.1 |
| 21 | CC | Tamazunchale | 9,565.5 | 9,565.5 | 0.0 | 9,565.5 | 9,565.5 | 100.0 | 0.0 | 9,565.5 |

**COMPROMISOS DE PROYECTOS DE INVERSION FINANCIADA DIRECTA Y CONDICIONADA RESPECTO A SU COSTO TOTAL ADJUDICADOS, EN CONSTRUCCIÓN Y OPERACIÓN** p_/
**En términos de los artículos 107, fracción I, de la Ley Federal de Presupuesto y Responsabilidad Hacendaria y 205 de su Reglamento**
**Comisión Federal de Electricidad**
**Enero – junio 2021**
(Millones de pesos a precios de 2021) *_/

| | | Nombre del Proyecto | Costo total estimado | | | Monto Contratado | Comprometido al periodo | | Montos comprometidos por etapas | |
|---|---|---|---|---|---|---|---|---|---|---|
| | | | PEF 2020 | PEF 2021 | Variación % | | Monto | % Respecto PEF 2021 | Proyectos adjudicados y/o en construcción | Proyectos en operación |
| | | | (1) | (2) | (3=2/1) | (4) | (5=7+8) | (6=5/2) | (7) | (8) |
| 24 | CC | Río Bravo IV | 5,294.4 | 5,294.4 | 0.0 | 5,294.4 | 5,294.4 | 100.0 | 0.0 | 5,294.4 |
| 25 | CC | Tuxpan V | 5,840.9 | 5,840.9 | 0.0 | 5,840.9 | 5,840.9 | 100.0 | 0.0 | 5,840.9 |
| 26 | CC | Valladolid III | 5,262.4 | 5,262.4 | 0.0 | 5,262.4 | 5,262.4 | 100.0 | 0.0 | 5,262.4 |
| 28 | CCC | Norte II | 9,315.9 | 9,315.9 | 0.0 | 9,315.9 | 9,315.9 | 100.0 | 0.0 | 9,315.9 |
| 29 | CCC | Norte | 9,536.7 | 9,536.7 | 0.0 | 9,536.7 | 9,536.7 | 100.0 | 0.0 | 9,536.7 |
| 31 | CE | La Venta III | 3,170.7 | 3,170.7 | 0.0 | 3,170.7 | 3,170.7 | 100.0 | 0.0 | 3,170.7 |
| 33 | CE | Oaxaca I | 3,201.3 | 3,201.3 | 0.0 | 3,201.3 | 3,201.3 | 100.0 | 0.0 | 3,201.3 |
| 34 | CE | Oaxaca II, CE Oaxaca III y CE Oaxaca IV | 9,966.7 | 9,966.7 | 0.0 | 9,966.7 | 9,966.7 | 100.0 | 0.0 | 9,966.7 |
| 36 | CC | Baja California III | 5,220.5 | 5,220.5 | 0.0 | 5,220.5 | 5,220.5 | 100.0 | 0.0 | 5,220.5 |
| 38 | CC | Norte III (Juárez) | 20,373.6 | 20,373.6 | 0.0 | 11,136.4 | 11,136.4 | 54.7 | 0.0 | 11,136.4 |
| 40 | CE | Sureste I | 11,146.0 | 11,146.0 | 0.0 | 3,120.1 | 3,120.1 | 28.0 | 0.0 | 3,120.1 |
| 42 | CC | Noroeste | 12,983.0 | 12,983.0 | 0.0 | 6,623.9 | 6,623.9 | 51.0 | 0.0 | 6,623.9 |
| 43 | CC | Noreste | 29,168.3 | 29,168.3 | 0.0 | 6,841.0 | 6,841.0 | 23.5 | 0.0 | 6,841.0 |
| 45 | CC | Topolobampo III | 12,493.0 | 12,493.0 | 0.0 | 7,423.6 | 7,423.6 | 59.4 | 7,423.6 | 0.0 |

p_/ Cifras preliminares. Las sumas de los parciales pueden no coincidir con los totales debido al redondeo.
*_/ El tipo de cambio utilizado es de 19.8027 correspondiente al mes de junio de 2021.
Fuente: Comisión Federal de Electricidad.

HACIENDA
SECRETARÍA DE HACIENDA Y CRÉDITO PÚBLICO

**VALOR PRESENTE NETO POR PROYECTO DE INVERSIÓN FINANCIADA DIRECTA** [p/]
**Con base en los artículos 107 fracción I, inciso d) de la Ley Federal de Presupuesto y Responsabilidad Hacendaria y 205 de su Reglamento**
**Comisión Federal de Electricidad**
**Enero – junio 2021**
(Millones de pesos a precios de 2021) [1/]

| | | Nombre del Proyecto [2/] | Antes de Impuestos | | Después de impuestos | Inicio de operaciones [3/] | Entrega de obra | Término de obligaciones [4/] | Plazo del pago | |
|---|---|---|---|---|---|---|---|---|---|---|
| | | | Valor presente neto de la evaluación económica (VPN) | Valor presente neto de la evaluación financiera (VPN) | Valor presente neto de la evaluación financiera (VPN) | | | | años | meses |
| **Total Inversión Directa** | | | **1,725,480.8** | **1,725,480.8** | **1,725,480.8** | | | | | |
| **Autorizados en 1997** | | | **74,629.1** | **74,629.1** | **74,629.1** | | | | | |
| 1 | CG | Cerro Prieto IV | 3,346.6 | 3,346.6 | 3,346.6 | 25-jul-00 | 25-jul-00 | 04-may-15 | 14 | 9 |
| 2 | CC | Chihuahua | 14,658.7 | 14,658.7 | 14,658.7 | 08-may-01 | 08-may-01 | 31-mar-16 | 14 | 3 |
| 3 | CCI | Guerrero Negro II | 711.9 | 711.9 | 711.9 | 03-abr-04 | 03-abr-04 | 21-may-14 | 9 | 6 |
| 4 | CC | Monterrey II | 8,913.4 | 8,913.4 | 8,913.4 | 17-sep-00 | 17-sep-00 | 17-nov-14 | 5 | 0 |
| 5 | CD | Puerto San Carlos II | 1,207.3 | 1,207.3 | 1,207.3 | 23-dic-01 | 23-dic-01 | 01-dic-11 | 9 | 5 |
| 6 | CC | Rosarito III (Unidades 8 y 9) | 8,928.6 | 8,928.6 | 8,928.6 | 04-jul-01 | 04-jul-01 | 31-may-16 | 14 | 6 |
| 7 | CT | Samalayuca II | 7,871.8 | 7,871.8 | 7,871.8 | 08-ene-99 | 08-ene-99 | 15-feb-19 | 19 | 9 |
| 9 | LT | 211 Cable Submarino | 5,169.2 | 5,169.2 | 5,169.2 | 31-jul-99 | 30-sep-99 | 15-jul-09 | 9 | 9 |
| 10 | LT | 214 y 215 Sureste-Peninsular | 5,406.3 | 5,406.3 | 5,406.3 | 19-nov-99 | 04-ago-00 | 15-jul-15 | 15 | 0 |
| 11 | LT | 216 y 217 Noroeste | 3,531.7 | 3,531.7 | 3,531.7 | 03-jun-99 | 15-jun-00 | 15-oct-09 | 10 | 0 |
| 12 | SE | 212 y 213 SF6 Potencia y Distribución | 3,743.7 | 3,743.7 | 3,743.7 | 07-jul-99 | 10-ago-00 | 15-ene-14 | 14 | 3 |
| 13 | SE | 218 Noroeste | 3,874.2 | 3,874.2 | 3,874.2 | 30-jun-99 | 30-jun-99 | 15-abr-15 | 15 | 3 |
| 14 | SE | 219 Sureste-Peninsular | 2,477.6 | 2,477.6 | 2,477.6 | 30-ago-99 | 30-ago-99 | 15-jul-09 | 9 | 9 |
| 15 | SE | 220 Oriental-Centro | 2,045.0 | 2,045.0 | 2,045.0 | 14-may-99 | 30-jun-00 | 15-oct-09 | 10 | 0 |
| 16 | SE | 221 Occidental | 2,743.1 | 2,743.1 | 2,743.1 | 30-sep-99 | 30-sep-99 | 15-jul-14 | 14 | 9 |
| **Autorizados en 1998** | | | **10,061.0** | **10,061.0** | **10,061.0** | | | | | |
| 17 | LT | 301 Centro | 1,396.0 | 1,396.0 | 1,396.0 | 03-jul-01 | 30-ago-02 | 30-sep-11 | 9 | 11 |
| 18 | LT | 302 Sureste | 1,299.1 | 1,299.1 | 1,299.1 | 03-ago-01 | 22-may-02 | 31-dic-11 | 9 | 11 |
| 19 | LT | 303 Ixtapa - Pie de la Cuesta | 1,123.0 | 1,123.0 | 1,123.0 | 02-ago-01 | 24-oct-01 | 15-jul-11 | 9 | 9 |
| 20 | LT | 304 Noroeste | 1,065.1 | 1,065.1 | 1,065.1 | 11-may-01 | 31-jul-01 | 30-sep-11 | 10 | 4 |
| 21 | SE | 305 Centro-Oriente | 1,598.1 | 1,598.1 | 1,598.1 | 03-jul-01 | 31-ago-01 | 31-ago-11 | 10 | 1 |
| 22 | SE | 306 Sureste | 1,258.9 | 1,258.9 | 1,258.9 | 31-ago-01 | 05-nov-01 | 15-jul-11 | 9 | 11 |
| 23 | SE | 307 Noreste | 844.8 | 844.8 | 844.8 | 18-abr-01 | 18-abr-01 | 30-sep-11 | 9 | 11 |
| 24 | SE | 308 Noroeste | 1,475.8 | 1,475.8 | 1,475.8 | 11-may-01 | 27-feb-02 | 31-dic-11 | 10 | 2 |
| **Autorizados en 1999** | | | **69,441.2** | **69,441.2** | **69,441.2** | | | | | |
| 25 | CG | Los Azufres II y Campo Geotérmico | 6,366.1 | 6,366.1 | 6,366.1 | 21-nov-02 | 21-jul-03 | 09-jul-18 | 15 | 6 |
| 26 | CH | Manuel Moreno Torres (2a. Etapa) | 25,774.9 | 25,774.9 | 25,774.9 | 28-ene-05 | 28-ene-05 | 29-ago-18 | 13 | 9 |
| 27 | LT | 406 Red Asociada a Tuxpan II, III y IV | 7,588.7 | 7,588.7 | 7,588.7 | 02-ago-01 | 30-ago-03 | 28-jun-18 | 16 | 8 |
| 28 | LT | 407 Red Asociada a Altamira II, III y IV | 10,489.1 | 10,489.1 | 10,489.1 | 24-oct-01 | 14-mar-04 | 09-jul-18 | 16 | 3 |
| 29 | LT | 408 Naco-Nogales - Área Noroeste | 1,633.0 | 1,633.0 | 1,633.0 | 21-oct-02 | 28-abr-03 | 01-abr-13 | 10 | 6 |
| 30 | LT | 411 Sistema Nacional | 3,637.1 | 3,637.1 | 3,637.1 | 16-ago-02 | 22-dic-03 | 09-jul-18 | 15 | 9 |
| 31 | LT | Manuel Moreno Torres Red Asociada (2a. Etapa) | 2,624.4 | 2,624.4 | 2,624.4 | 06-nov-03 | 06-nov-03 | 29-ago-18 | 14 | 9 |
| 32 | SE | 401 Occidental - Central | 1,486.6 | 1,486.6 | 1,486.6 | 19-nov-02 | 19-nov-02 | 19-dic-12 | 10 | 0 |
| 33 | SE | 402 Oriental - Peninsular | 1,869.6 | 1,869.6 | 1,869.6 | 13-dic-02 | 15-jun-05 | 06-mar-15 | 11 | 9 |
| 34 | SE | 403 Noreste | 599.2 | 599.2 | 599.2 | 20-feb-02 | 12-nov-02 | 13-nov-12 | 10 | 9 |
| 35 | SE | 404 Noroeste-Norte | 1,326.2 | 1,326.2 | 1,326.2 | 10-may-02 | 11-jul-02 | 15-jul-11 | 9 | 2 |
| 36 | SE | 405 Compensación Alta Tensión | 1,984.1 | 1,984.1 | 1,984.1 | 21-abr-03 | 01-sep-03 | 17-sep-13 | 9 | 11 |
| 37 | SE | 410 Sistema Nacional | 4,062.3 | 4,062.3 | 4,062.3 | 21-ago-02 | 13-dic-02 | 22-oct-12 | 10 | 0 |
| **Autorizados en 2000** | | | **42,588.1** | **42,588.1** | **42,588.1** | | | | | |
| 38 | CC | El Sauz conversión de TG a CC | 17,399.1 | 17,399.1 | 17,399.1 | 30-nov-03 | 30-nov-03 | 29-ago-18 | 14 | 4 |
| 39 | LT | 414 Norte-Occidental | 2,001.2 | 2,001.2 | 2,001.2 | 23-jun-03 | 18-ago-03 | 28-jun-18 | 14 | 8 |
| 40 | LT | 502 Oriental - Norte | 744.1 | 744.1 | 744.1 | 01-ago-04 | 14-ene-05 | 29-jun-15 | 10 | 10 |
| 41 | LT | 506 Saltillo-Cañada | 7,748.0 | 7,748.0 | 7,748.0 | 11-dic-03 | 11-dic-03 | 09-jul-18 | 14 | 3 |
| 42 | LT | Red Asociada de la Central Tamazunchale | 5,531.8 | 5,531.8 | 5,531.8 | 29-ago-06 | 31-ene-07 | 29-ago-18 | 11 | 5 |
| 43 | LT | Red Asociada de la Central Río Bravo III | 3,971.8 | 3,971.8 | 3,971.8 | 10-oct-03 | 14-may-04 | 29-ago-18 | 14 | 8 |
| 44 | SE | 412 Compensación Norte | 676.9 | 676.9 | 676.9 | 09-may-03 | 09-may-03 | 28-may-13 | 9 | 6 |
| 45 | SE | 413 Noroeste - Occidental | 2,092.4 | 2,092.4 | 2,092.4 | 09-ene-04 | 01-sep-04 | 29-ago-18 | 13 | 11 |
| 46 | SE | 503 Oriental | 615.5 | 615.5 | 615.5 | 02-abr-04 | 01-may-03 | 28-may-13 | 8 | 7 |
| 47 | SE | 504 Norte - Occidental | 1,807.4 | 1,807.4 | 1,807.4 | 05-mar-03 | 01-oct-03 | 31-ene-14 | 10 | 3 |
| **Autorizados en 2001** | | | **21,515.0** | **21,515.0** | **21,515.0** | | | | | |
| 48 | CCI | Baja California Sur I | 1,076.0 | 1,076.0 | 1,076.0 | 29-jul-05 | 29-jul-05 | 29-ago-18 | 13 | 0 |
| 49 | LT | 609 Transmisión Noroeste - Occidental | 2,854.1 | 2,854.1 | 2,854.1 | 13-jul-05 | 13-jul-05 | 28-jun-18 | 12 | 9 |
| 50 | LT | 610 Transmisión Noroeste - Norte | 2,000.1 | 2,000.1 | 2,000.1 | 15-oct-04 | 31-mar-08 | 29-ago-18 | 13 | 8 |
| 51 | LT | 612 Subtransmisión Norte - Noreste | 2,262.9 | 2,262.9 | 2,262.9 | 19-jul-04 | 16-dic-08 | 30-sep-16 | 11 | 8 |
| 52 | LT | 613 Subtransmisión Occidental | 941.7 | 941.7 | 941.7 | 01-ago-04 | 06-dic-04 | 29-ago-18 | 13 | 5 |
| 53 | LT | 614 Subtransmisión Oriental | 590.6 | 590.6 | 590.6 | 01-ene-05 | 01-jun-05 | 13-sep-16 | 11 | 6 |

**VALOR PRESENTE NETO POR PROYECTO DE INVERSIÓN FINANCIADA DIRECTA** [P/]
**Con base en los artículos 107 fracción I, inciso d) de la Ley Federal de Presupuesto y Responsabilidad Hacendaria y 205 de su Reglamento**
**Comisión Federal de Electricidad**
**Enero – junio 2021**
(Millones de pesos a precios de 2021) [1/]

| | | Nombre del Proyecto [2/] | Antes de Impuestos | | Después de impuestos | Inicio de operaciones [3/] | Entrega de obra | Término de obligaciones [4/] | Plazo del pago | |
|---|---|---|---|---|---|---|---|---|---|---|
| | | | Valor presente neto de la evaluación económica (VPN) | Valor presente neto de la evaluación financiera (VPN) | Valor presente neto de la evaluación financiera (VPN) | | | | años | meses |
| 54 | LT | 615 Subtransmisión Peninsular | 651.4 | 651.4 | 651.4 | 19-oct-04 | 01-mar-06 | 19-abr-16 | 11 | 6 |
| 55 | LT | Red Asociada de Transmisión de la CCI Baja California Sur I | 177.6 | 177.6 | 177.6 | 09-feb-04 | 09-feb-04 | 05-mar-14 | 10 | 1 |
| 57 | LT | 1012 Red de Transmisión Asociada a la CCC Baja California | 423.5 | 423.5 | 423.5 | 01-sep-08 | 17-ago-08 | 11-ene-18 | 9 | 0 |
| 58 | SE | 607 Sistema Bajío - Oriental | 3,255.6 | 3,255.6 | 3,255.6 | 20-feb-04 | 20-feb-04 | 29-ago-18 | 14 | 4 |
| 59 | SE | 611 Subtransmisión Baja California - Noroeste | 983.4 | 983.4 | 983.4 | 25-oct-05 | 16-abr-07 | 13-sep-16 | 10 | 6 |
| 60 | SUV | Suministro de vapor a las Centrales de Cerro Prieto | 6,298.1 | 6,298.1 | 6,298.1 | 25-jun-04 | 01-dic-08 | 30-sep-16 | 10 | 9 |
| **Autorizados en 2002** | | | **101,571.7** | **101,571.7** | **101,571.7** | | | | | |
| 61 | CC | Hermosillo Conversión de TG a CC | 8,205.7 | 8,205.7 | 8,205.7 | 03-sep-05 | 03-sep-05 | 28-jun-18 | 12 | 3 |
| 62 | CCC | Pacífico | 26,523.0 | 26,523.0 | 26,523.0 | 21-mar-10 | 21-mar-10 | 15-jun-22 | 11 | 10 |
| 63 | CH | El Cajón | 5,410.9 | 5,410.9 | 5,410.9 | 28-feb-07 | 31-ago-07 | 15-dic-36 | 29 | 7 |
| 64 | LT | Líneas Centro | 198.0 | 198.0 | 198.0 | 24-jul-06 | 03-jul-06 | 15-ene-16 | 9 | 10 |
| 65 | LT | Red de Transmisión Asociada a la CH el Cajón | 913.1 | 913.1 | 913.1 | 07-jul-06 | 17-ago-06 | 29-ago-18 | 12 | 1 |
| 66 | LT | Red de Transmisión Asociada a Altamira V | 5,760.1 | 5,760.1 | 5,760.1 | 11-jul-05 | 28-feb-07 | 29-ago-18 | 12 | 11 |
| 67 | LT | Red de Transmisión Asociada a la Laguna II | 2,170.6 | 2,170.6 | 2,170.6 | 28-oct-04 | 28-oct-04 | 17-sep-14 | 9 | 5 |
| 68 | LT | Red de Transmisión Asociada a el Pacífico | 2,525.7 | 2,525.7 | 2,525.7 | 14-jul-09 | 29-nov-12 | 17-abr-26 | 16 | 6 |
| 69 | LT | 707 Enlace Norte-Sur | 1,594.4 | 1,594.4 | 1,594.4 | 14-may-04 | 14-may-04 | 21-may-14 | 10 | 0 |
| 70 | LT | Riviera Maya | 1,392.0 | 1,392.0 | 1,392.0 | 29-dic-04 | 29-dic-04 | 09-jul-18 | 13 | 4 |
| 71 | PRR | Presa Reguladora Amata | 1,814.9 | 1,814.9 | 1,814.9 | 14-ago-05 | 14-ago-05 | 06-mar-15 | 9 | 2 |
| 72 | RM | Adolfo López Mateos | 1,824.2 | 1,824.2 | 1,824.2 | 04-jun-05 | 25-oct-05 | 06-mar-15 | 9 | 9 |
| 73 | RM | Altamira | 3,609.9 | 3,609.9 | 3,609.9 | 08-ene-10 | 08-ene-10 | 26-jul-19 | 9 | 5 |
| 74 | RM | Botello | 301.6 | 301.6 | 301.6 | 15-abr-05 | 15-abr-05 | 29-ago-18 | 12 | 8 |
| 75 | RM | Carbón II | 2,590.6 | 2,590.6 | 2,590.6 | 30-oct-04 | 21-feb-05 | 29-ago-18 | 13 | 10 |
| 76 | RM | Carlos Rodríguez Rivero | 837.7 | 837.7 | 837.7 | 01-sep-05 | 28-dic-05 | 15-ene-16 | 9 | 4 |
| 77 | RM | Dos Bocas | 2,771.7 | 2,771.7 | 2,771.7 | 07-abr-05 | 07-abr-05 | 29-ago-18 | 12 | 8 |
| 78 | RM | Emilio Portes Gil | 217.4 | 217.4 | 217.4 | 11-abr-04 | 11-abr-04 | 21-may-14 | 10 | 1 |
| 79 | RM | Francisco Pérez Ríos | 5,606.5 | 5,606.5 | 5,606.5 | 20-may-08 | 09-jul-07 | 29-ago-18 | 10 | 3 |
| 80 | RM | Gomez Palacio | 1,940.7 | 1,940.7 | 1,940.7 | 15-ago-05 | 09-nov-06 | 15-abr-16 | 10 | 8 |
| 82 | RM | Huinalá | 197.1 | 197.1 | 197.1 | 03-nov-05 | 03-nov-05 | 06-mar-15 | 9 | 0 |
| 83 | RM | Ixtaczoquitlán | 59.9 | 59.9 | 59.9 | 25-ago-05 | 25-ago-05 | 29-ago-18 | 12 | 8 |
| 84 | RM | José Aceves Pozos (Mazatlán II) | 1,454.6 | 1,454.6 | 1,454.6 | 01-feb-07 | 01-feb-07 | 15-abr-16 | 9 | 1 |
| 87 | RM | Gral. Manuel Alvarez Moreno (Manzanillo) | 2,991.0 | 2,991.0 | 2,991.0 | 16-may-05 | 17-dic-05 | 06-mar-15 | 9 | 6 |
| 90 | RM | CT Puerto Libertad | 598.9 | 598.9 | 598.9 | 15-jul-05 | 15-jul-05 | 06-mar-15 | 9 | 7 |
| 91 | RM | Punta Prieta | 905.5 | 905.5 | 905.5 | 25-may-06 | 04-jun-06 | 29-ago-18 | 12 | 1 |
| 92 | RM | Salamanca | 1,494.4 | 1,494.4 | 1,494.4 | 07-jun-05 | 14-dic-05 | 15-ene-16 | 10 | 4 |
| 93 | RM | Tuxpango | 1,488.8 | 1,488.8 | 1,488.8 | 26-oct-05 | 26-oct-05 | 29-ago-18 | 12 | 9 |
| 94 | RM | CT Valle de México | 657.2 | 657.2 | 657.2 | 27-feb-05 | 27-feb-05 | 30-jun-15 | 10 | 3 |
| 95 | SE | Norte | 269.6 | 269.6 | 269.6 | 03-oct-05 | 03-oct-05 | 06-mar-15 | 9 | 0 |
| 98 | SE | 705 Capacitores | 172.6 | 172.6 | 172.6 | 21-jul-05 | 31-jul-05 | 06-mar-15 | 9 | 7 |
| 99 | SE | 708 Compensación Dinámicas Oriental - Norte | 1,199.0 | 1,199.0 | 1,199.0 | 09-jun-05 | 29-jul-05 | 28-jun-18 | 13 | 0 |
| 100 | SLT | 701 Occidente-Centro | 1,980.9 | 1,980.9 | 1,980.9 | 21-sep-06 | 21-abr-08 | 29-ago-18 | 11 | 10 |
| 101 | SLT | 702 Sureste-Peninsular | 1,453.0 | 1,453.0 | 1,453.0 | 30-abr-06 | 25-may-09 | 17-abr-19 | 12 | 6 |
| 102 | SLT | 703 Noreste-Norte | 809.6 | 809.6 | 809.6 | 16-ago-06 | 09-dic-06 | 13-sep-16 | 9 | 11 |
| 103 | SLT | 704 Baja California -Noroeste | 380.8 | 380.8 | 380.8 | 30-ago-05 | 29-ago-05 | 06-mar-15 | 9 | 5 |
| 104 | SLT | 706 Sistemas Norte | 6,688.6 | 6,688.6 | 6,688.6 | 29-jul-05 | 16-feb-17 | 29-sep-36 | 31 | 0 |
| 105 | SLT | 709 Sistemas Sur | 2,561.7 | 2,561.7 | 2,561.7 | 09-nov-05 | 25-ene-06 | 28-jun-18 | 12 | 3 |
| **Autorizados en 2003** | | | **41,017.3** | **41,017.3** | **41,017.3** | | | | | |
| 106 | CC | Conversión El Encino de TG a CC | 10,134.0 | 10,134.0 | 10,134.0 | 01-dic-06 | 01-dic-06 | 29-ago-18 | 11 | 5 |
| 107 | CCI | Baja California Sur II | 634.6 | 634.6 | 634.6 | 10-jun-07 | 10-jun-07 | 29-ago-18 | 10 | 10 |
| 108 | LT | 807 Durango I | 587.1 | 587.1 | 587.1 | 06-feb-06 | 07-abr-06 | 15-ene-16 | 9 | 10 |
| 110 | RM | CCC Tula | 513.5 | 513.5 | 513.5 | 07-abr-07 | 11-jun-07 | 15-abr-16 | 9 | 0 |
| 111 | RM | CGT Cerro Prieto (U5) | 1,406.6 | 1,406.6 | 1,406.6 | 15-ago-09 | 24-ago-09 | 26-jul-19 | 9 | 5 |
| 112 | RM | CT Carbón II Unidades 2 y 4 | 2,360.4 | 2,360.4 | 2,360.4 | 26-sep-05 | 31-dic-10 | 29-ago-18 | 12 | 8 |
| 113 | RM | CT Emilio Portes Gil Unidad 4 | 1,615.7 | 1,615.7 | 1,615.7 | 02-oct-07 | 02-oct-07 | 26-may-17 | 9 | 7 |
| 114 | RM | CT Francisco Pérez Ríos Unidad 5 | 1,954.2 | 1,954.2 | 1,954.2 | 10-may-06 | 10-may-06 | 28-jun-18 | 11 | 11 |

**VALOR PRESENTE NETO POR PROYECTO DE INVERSIÓN FINANCIADA DIRECTA** [P/]
**Con base en los artículos 107 fracción I, inciso d) de la Ley Federal de Presupuesto y Responsabilidad Hacendaria y 205 de su Reglamento**
**Comisión Federal de Electricidad**
**Enero – junio 2021**
(Millones de pesos a precios de 2021) [1/]

| | | Nombre del Proyecto [2/] | Antes de Impuestos | | Después de impuestos | Inicio de operaciones [3/] | Entrega de obra | Término de obligaciones [4/] | Plazo del pago | |
|---|---|---|---|---|---|---|---|---|---|---|
| | | | Valor presente neto de la evaluación económica (VPN) | Valor presente neto de la evaluación financiera (VPN) | Valor presente neto de la evaluación financiera (VPN) | | | | años | meses |
| 117 | RM | CT Pdte. Adolfo López Mateos Unidades 3, 4, 5 y 6 | 5,382.1 | 5,382.1 | 5,382.1 | 09-ene-07 | 03-dic-07 | 10-nov-17 | 10 | 7 |
| 118 | RM | CT Pdte. Plutarco Elías Calles Unidades 1 y 2 | 1,687.0 | 1,687.0 | 1,687.0 | 03-may-07 | 24-jul-07 | 26-may-17 | 9 | 7 |
| 122 | SE | 811 Noroeste | 333.1 | 333.1 | 333.1 | 05-may-06 | 07-jul-06 | 15-ene-16 | 9 | 6 |
| 123 | SE | 812 Golfo Norte | 122.8 | 122.8 | 122.8 | 17-ago-06 | 10-nov-06 | 15-abr-16 | 9 | 6 |
| 124 | SE | 813 División Bajío | 2,240.4 | 2,240.4 | 2,240.4 | 24-jul-06 | 26-dic-06 | 11-ene-18 | 11 | 3 |
| 126 | SLT | 801 Altiplano | 3,727.7 | 3,727.7 | 3,727.7 | 08-sep-06 | 07-dic-07 | 29-ago-18 | 11 | 10 |
| 127 | SLT | 802 Tamaulipas | 3,138.7 | 3,138.7 | 3,138.7 | 12-may-07 | 16-jul-07 | 29-ago-18 | 10 | 11 |
| 128 | SLT | 803 NOINE | 2,853.0 | 2,853.0 | 2,853.0 | 04-oct-06 | 05-dic-07 | 10-nov-17 | 11 | 1 |
| 130 | SLT | 806 Bajío | 2,326.3 | 2,326.3 | 2,326.3 | 30-mar-06 | 26-oct-10 | 26-jun-26 | 19 | 11 |
| **Autorizados en 2004** | | | **7,420.6** | **7,420.6** | **7,420.6** | | | | | |
| 132 | CE | La Venta II | 367.5 | 367.5 | 367.5 | 05-ene-07 | 05-ene-07 | 19-ene-22 | 14 | 6 |
| 136 | LT | Red de Transmisión Asociada a la CE La Venta II | 98.6 | 98.6 | 98.6 | 10-oct-06 | 24-nov-06 | 30-sep-16 | 9 | 6 |
| 138 | SE | 911 Noreste | 790.5 | 790.5 | 790.5 | 12-jul-07 | 12-jul-07 | 23-feb-17 | 9 | 5 |
| 139 | SE | 912 División Oriente | 220.7 | 220.7 | 220.7 | 21-jul-09 | 15-dic-10 | 17-abr-19 | 9 | 9 |
| 140 | SE | 914 División Centro Sur | 585.6 | 585.6 | 585.6 | 02-abr-10 | 07-jun-10 | 18-sep-26 | 16 | 3 |
| 141 | SE | 915 Occidental | 298.1 | 298.1 | 298.1 | 26-mar-08 | 26-mar-08 | 11-ene-18 | 9 | 8 |
| 142 | SLT | 901 Pacífico | 1,450.7 | 1,450.7 | 1,450.7 | 01-abr-08 | 21-ago-08 | 28-jun-18 | 9 | 11 |
| 143 | SLT | 902 Istmo | 1,765.9 | 1,765.9 | 1,765.9 | 08-mar-07 | 28-sep-07 | 29-ago-18 | 11 | 4 |
| 144 | SLT | 903 Cabo - Norte | 1,842.9 | 1,842.9 | 1,842.9 | 25-ago-06 | 19-abr-07 | 29-ago-18 | 11 | 10 |
| **Autorizados en 2005** | | | **70,236.3** | **70,236.3** | **70,236.3** | | | | | |
| 146 | CH | La Yesca | 6,662.3 | 6,662.3 | 6,662.3 | 15-oct-12 | 25-nov-14 | 18-ago-42 | 29 | 5 |
| 147 | CCC | Baja California | 2,630.3 | 2,630.3 | 2,630.3 | 14-jul-09 | 14-jul-09 | 17-abr-19 | 9 | 6 |
| 148 | RFO | Red de Fibra Óptica Proyecto Sur | 1,597.4 | 1,597.4 | 1,597.4 | 19-jul-07 | 19-jul-07 | 26-jul-19 | 11 | 10 |
| 149 | RFO | Red de Fibra Óptica Proyecto Centro | 2,700.3 | 2,700.3 | 2,700.3 | 05-ene-07 | 04-ene-07 | 09-jul-18 | 10 | 10 |
| 150 | RFO | Red de Fibra Óptica Proyecto Norte | 2,029.3 | 2,029.3 | 2,029.3 | 10-jul-07 | 28-oct-10 | 20-nov-26 | 19 | 2 |
| 151 | SE | 1006 Central----Sur | 3,210.2 | 3,210.2 | 3,210.2 | 13-ene-11 | 18-ago-12 | 15-jun-22 | 10 | 10 |
| 152 | SE | 1005 Noroeste | 2,444.7 | 2,444.7 | 2,444.7 | 02-dic-08 | 10-ene-11 | 18-sep-26 | 17 | 8 |
| 156 | RM | Infiernillo | 476.6 | 476.6 | 476.6 | 27-feb-09 | 11-oct-10 | 10-jul-26 | 17 | 0 |
| 157 | RM | CT Francisco Pérez Ríos Unidades 1 y 2 | 9,523.6 | 9,523.6 | 9,523.6 | 03-dic-09 | 23-feb-10 | 27-nov-26 | 16 | 9 |
| 158 | RM | CT Puerto Libertad Unidad 4 | 986.4 | 986.4 | 986.4 | 07-dic-06 | 07-dic-06 | 30-sep-16 | 8 | 9 |
| 159 | RM | CT Valle de México Unidades 5,6 y 7 | 57.2 | 57.2 | 57.2 | 23-ago-07 | 23-ago-07 | 15-abr-16 | 8 | 6 |
| 160 | RM | CCC Samalayuca II | 314.0 | 314.0 | 314.0 | 18-abr-07 | 18-abr-07 | 15-abr-16 | 8 | 6 |
| 161 | RM | CCC El Sauz | 552.2 | 552.2 | 552.2 | 16-jul-07 | 03-oct-07 | 28-jun-18 | 10 | 9 |
| 162 | RM | CCC Huinalá II | 283.5 | 283.5 | 283.5 | 15-may-08 | 20-jun-08 | 28-jun-18 | 9 | 11 |
| 163 | SE | 1004 Compensación Dinámica Área Central | 532.3 | 532.3 | 532.3 | 21-mar-07 | 21-mar-07 | 15-abr-16 | 9 | 0 |
| 164 | SE | 1003 Subestaciones Eléctricas de Occidente | 6,635.9 | 6,635.9 | 6,635.9 | 15-jul-11 | 10-jul-13 | 18-abr-22 | 10 | 8 |
| 165 | LT | Red de Transmisión Asociada a la CC San Lorenzo | 1,123.2 | 1,123.2 | 1,123.2 | 29-ene-08 | 29-ene-08 | 11-ene-18 | 9 | 11 |
| 166 | SLT | 1002 Compensación y Transmisión Noreste - Sureste | 1,143.2 | 1,143.2 | 1,143.2 | 09-nov-07 | 25-ene-10 | 27-nov-26 | 18 | 9 |
| 167 | CC | San Lorenzo Conversión de TG a CC | 24,011.2 | 24,011.2 | 24,011.2 | 06-ene-10 | 06-ene-10 | 13-sep-24 | 14 | 5 |
| 168 | SLT | 1001 Red de Transmisión Baja - Nogales | 2,206.8 | 2,206.8 | 2,206.8 | 23-jul-07 | 23-jul-07 | 26-may-17 | 9 | 5 |
| 170 | LT | Red de Transmisión Asociada a la CH La Yesca | 1,115.3 | 1,115.3 | 1,115.3 | 16-dic-11 | 11-may-12 | 17-abr-26 | 13 | 11 |
| **Autorizados en 2006** | | | **578,554.4** | **578,554.4** | **578,554.4** | | | | | |
| 171 | CC | Agua Prieta II (con campo solar) | 406,633.4 | 406,633.4 | 406,633.4 | 29-sep-16 | 18-dic-20 | 30-dic-36 | 20 | 2 |
| 176 | LT | Red de transmisión asociada a la CC Agua Prieta II | 1,763.5 | 1,763.5 | 1,763.5 | 20-oct-12 | 10-may-13 | 15-jun-22 | 9 | 6 |
| 177 | LT | Red de Transmisión Asociada a la CE La Venta III | 122.4 | 122.4 | 122.4 | 29-abr-10 | 28-abr-10 | 27-nov-26 | 16 | 5 |
| 181 | RM | CN Laguna Verde | 30,631.7 | 30,631.7 | 30,631.7 | 29-mar-11 | 09-ago-11 | 10-ago-29 | 17 | 11 |
| 182 | RM | CT Puerto Libertad Unidades 2 y 3 | 2,589.7 | 2,589.7 | 2,589.7 | 22-sep-08 | 19-sep-08 | 11-ene-18 | 9 | 6 |
| 183 | RM | CT Punta Prieta Unidad 2 | 458.7 | 458.7 | 458.7 | 10-mar-08 | 06-mar-08 | 28-jun-18 | 9 | 11 |
| 185 | SE | 1110 Compensación Capacitiva del Norte | 2,171.3 | 2,171.3 | 2,171.3 | 21-feb-11 | 20-mar-14 | 18-abr-22 | 10 | 9 |
| 188 | SE | 1116 Transformación del Noreste | 18,819.3 | 18,819.3 | 18,819.3 | 02-may-09 | 30-abr-21 | 18-may-40 | 31 | 0 |
| 189 | SE | 1117 Transformación de Guaymas | 972.6 | 972.6 | 972.6 | 29-mar-11 | 07-feb-12 | 13-feb-26 | 14 | 7 |

**VALOR PRESENTE NETO POR PROYECTO DE INVERSIÓN FINANCIADA DIRECTA** [P/]
**Con base en los artículos 107 fracción I, inciso d) de la Ley Federal de Presupuesto y Responsabilidad Hacendaria y 205 de su Reglamento**
**Comisión Federal de Electricidad**
**Enero – junio 2021**
(Millones de pesos a precios de 2021) [1/]

| | | Nombre del Proyecto [2/] | Antes de Impuestos | | Después de impuestos | Inicio de operaciones [3/] | Entrega de obra | Término de obligaciones [4/] | Plazo del pago | |
|---|---|---|---|---|---|---|---|---|---|---|
| | | | Valor presente neto de la evaluación económica (VPN) | Valor presente neto de la evaluación financiera (VPN) | Valor presente neto de la evaluación financiera (VPN) | | | | años | meses |
| 190 | SE | 1120 Noroeste | 5,716.7 | 5,716.7 | 5,716.7 | 29-dic-10 | 02-ene-17 | 29-sep-36 | 25 | 4 |
| 191 | SE | 1121 Baja California | 994.2 | 994.2 | 994.2 | 09-mar-10 | 01-ago-11 | 13-sep-24 | 14 | 5 |
| 192 | SE | 1122 Golfo Norte | 9,752.4 | 9,752.4 | 9,752.4 | 25-may-10 | 16-jun-15 | 11-sep-26 | 16 | 3 |
| 193 | SE | 1123 Norte | 703.2 | 703.2 | 703.2 | 02-sep-10 | 02-sep-10 | 10-jul-20 | 9 | 6 |
| 194 | SE | 1124 Bajío Centro | 16,412.5 | 16,412.5 | 16,412.5 | 29-mar-11 | 18-dic-12 | 17-abr-26 | 14 | 9 |
| 195 | SE | 1125 Distribución | 7,608.4 | 7,608.4 | 7,608.4 | 25-may-09 | 29-nov-12 | 17-abr-26 | 16 | 9 |
| 197 | SE | 1127 Sureste | 340.9 | 340.9 | 340.9 | 05-nov-10 | 05-ene-11 | 20-nov-26 | 15 | 11 |
| 198 | SE | 1128 Centro Sur | 8,071.5 | 8,071.5 | 8,071.5 | 10-oct-11 | 23-sep-13 | 17-abr-26 | 14 | 3 |
| 199 | SE | 1129 Compensación redes | 742.7 | 742.7 | 742.7 | 05-nov-08 | 05-jul-10 | 11-sep-26 | 17 | 8 |
| 200 | SLT | 1111 Transmisión y Transformación del Central - Occidental | 7,401.2 | 7,401.2 | 7,401.2 | 16-mar-12 | 17-feb-14 | 11-dic-26 | 14 | 8 |
| 201 | SLT | 1112 Transmisión y Transformación del Noroeste | 16,383.8 | 16,383.8 | 16,383.8 | 06-oct-09 | 12-jun-14 | 30-abr-26 | 16 | 2 |
| 202 | SLT | 1114 Transmisión y Transformación del Oriental | 19,819.1 | 19,819.1 | 19,819.1 | 24-dic-12 | 23-sep-15 | 20-oct-25 | 12 | 6 |
| 203 | SLT | 1118 Transmisión y Transformación del Norte | 1,399.0 | 1,399.0 | 1,399.0 | 18-jul-08 | 27-nov-09 | 13-sep-24 | 16 | 1 |
| 204 | SLT | 1119 Transmisión y Transformación del Sureste | 14,015.2 | 14,015.2 | 14,015.2 | 26-jul-10 | 26-nov-10 | 20-nov-26 | 15 | 11 |
| 205 | SUV | Suministro de 970 T/h a las Centrales de Cerro Prieto | 5,031.1 | 5,031.1 | 5,031.1 | 14-abr-09 | 28-sep-10 | 10-jul-26 | 17 | 0 |
| **Autorizados en 2007** | | | **108,151.3** | **108,151.3** | **108,151.3** | | | | | |
| 206 | SE | 1206 Conversión a 400 kV de la LT Mazatlán II - La Higuera | 1,092.3 | 1,092.3 | 1,092.3 | 03-may-09 | 03-may-09 | 17-abr-19 | 9 | 6 |
| 207 | SE | 1213 COMPENSACIÓN DE REDES | 1,810.6 | 1,810.6 | 1,810.6 | 28-jul-09 | 30-may-11 | 18-sep-26 | 16 | 11 |
| 208 | SE | 1205 Compensación Oriental - Peninsular | 687.8 | 687.8 | 687.8 | 27-nov-09 | 27-nov-09 | 13-sep-24 | 14 | 5 |
| 209 | SE | 1212 SUR - PENINSULAR | 2,460.7 | 2,460.7 | 2,460.7 | 20-dic-10 | 14-mar-25 | 31-dic-48 | 37 | 11 |
| 210 | SLT | 1204 Conversión a 400 kV del Área Peninsular | 3,294.8 | 3,294.8 | 3,294.8 | 15-nov-10 | 03-ago-11 | 20-nov-26 | 15 | 11 |
| 211 | SLT | 1203 Transmisión y Transformación Oriental - Sureste | 3,153.7 | 3,153.7 | 3,153.7 | 14-jun-10 | 09-oct-14 | 31-jul-26 | 15 | 11 |
| 212 | SE | 1202 Suministro de Energía a la Zona Manzanillo | 5,503.5 | 5,503.5 | 5,503.5 | 20-oct-10 | 01-oct-15 | 30-oct-40 | 30 | 0 |
| 213 | SE | 1211 NORESTE - CENTRAL | 15,485.5 | 15,485.5 | 15,485.5 | 27-sep-10 | 01-dic-17 | 12-jul-47 | 36 | 7 |
| 214 | SE | 1210 NORTE - NOROESTE | 4,747.7 | 4,747.7 | 4,747.7 | 05-ene-11 | 15-ago-25 | 15-ago-32 | 21 | 1 |
| 215 | SLT | 1201 Transmisión y Transformación de Baja California | 2,160.8 | 2,160.8 | 2,160.8 | 28-jun-10 | 30-nov-17 | 12-jul-47 | 36 | 11 |
| 216 | RM | CCC Poza Rica | 3,590.6 | 3,590.6 | 3,590.6 | 21-dic-12 | 30-ago-16 | 27-abr-26 | 13 | 0 |
| 217 | RM | CCC El Sauz Paquete 1 | 10,223.1 | 10,223.1 | 10,223.1 | 18-feb-14 | 07-mar-14 | 15-abr-32 | 17 | 10 |
| 218 | LT | Red de Trans Asoc al proy de temp abierta y Oax. II, III, IV | 773.6 | 773.6 | 773.6 | 27-sep-10 | 23-nov-10 | 10-jul-26 | 15 | 7 |
| 219 | SLT | Red de Transmisión Asociada a Manzanillo I U-1 y 2 | 6,016.8 | 6,016.8 | 6,016.8 | 05-mar-12 | 05-mar-12 | 09-oct-26 | 14 | 6 |
| 222 | CC | CC Repotenciación CT Manzanillo I U-1 y 2 | 39,276.7 | 39,276.7 | 39,276.7 | 10-oct-11 | 01-dic-16 | 15-abr-32 | 20 | 0 |
| 223 | LT | Red de transmisión asociada a la CG Los Humeros II | 121.4 | 121.4 | 121.4 | 03-nov-11 | 05-ene-12 | 10-jul-20 | 8 | 6 |
| 225 | LT | Red de transmisión asociada a la CI Guerrero Negro III | 10.5 | 10.5 | 10.5 | 28-ene-11 | 28-ene-11 | 28-ene-21 | 9 | 5 |
| 226 | CCI | CI Guerrero Negro III | 321.2 | 321.2 | 321.2 | 30-ago-16 | 30-ago-16 | 27-abr-26 | 9 | 6 |
| 227 | CG | Los Humeros II | 2,843.2 | 2,843.2 | 2,843.2 | 11-dic-12 | 27-mar-13 | 18-abr-22 | 9 | 0 |
| 228 | LT | Red de transmisión asociada a la CCC Norte II | 1,625.4 | 1,625.4 | 1,625.4 | 14-nov-12 | 30-nov-12 | 19-abr-23 | 10 | 0 |
| 229 | CT | TG Baja California II | 2,951.4 | 2,951.4 | 2,951.4 | 23-ene-14 | 23-ene-14 | 11-dic-26 | 12 | 8 |
| **Autorizados en 2008** | | | **48,707.8** | **48,707.8** | **48,707.8** | | | | | |
| 231 | SLT | 1304 Transmisión y Transformación del Oriental | 384.6 | 384.6 | 384.6 | 13-ago-10 | 13-ago-10 | 26-jun-26 | 15 | 6 |
| 233 | SLT | 1303 Transmisión y Transformación Baja - Noroeste | 144.9 | 144.9 | 144.9 | 12-jul-10 | 12-jul-10 | 26-jun-26 | 15 | 6 |
| 234 | SLT | 1302 Transmisión y Transformación Norte y Occidente | 3,971.3 | 3,971.3 | 3,971.3 | 20-jul-17 | 30-ago-17 | 12-jul-47 | 29 | 6 |
| 235 | CCI | Baja California Sur IV | 1,947.5 | 1,947.5 | 1,947.5 | 11-jul-14 | 19-sep-14 | 30-abr-26 | 11 | 6 |
| 236 | CCI | Baja California Sur III | 1,303.6 | 1,303.6 | 1,303.6 | 04-nov-12 | 04-nov-12 | 15-jun-22 | 9 | 6 |

HACIENDA
SECRETARÍA DE HACIENDA Y CRÉDITO PÚBLICO

**VALOR PRESENTE NETO POR PROYECTO DE INVERSIÓN FINANCIADA DIRECTA** [p/]
**Con base en los artículos 107 fracción I, inciso d) de la Ley Federal de Presupuesto y Responsabilidad Hacendaria y 205 de su Reglamento**
**Comisión Federal de Electricidad**
**Enero – junio 2021**
(Millones de pesos a precios de 2021) [1/]

| | | Nombre del Proyecto [2/] | Antes de Impuestos | | Después de impuestos | Inicio de operaciones [3/] | Entrega de obra | Término de obligaciones [4/] | Plazo del pago | |
|---|---|---|---|---|---|---|---|---|---|---|
| | | | Valor presente neto de la evaluación económica (VPN) | Valor presente neto de la evaluación financiera (VPN) | Valor presente neto de la evaluación financiera (VPN) | | | | años | meses |
| 237 | LT | 1313 Red de Transmisión Asociada al CC Baja California III | 1,159.9 | 1,159.9 | 1,159.9 | 29-feb-16 | 20-ene-17 | 09-dic-26 | 10 | 8 |
| 242 | SE | 1323 DISTRIBUCIÓN SUR | 13,585.7 | 13,585.7 | 13,585.7 | 22-jun-11 | 26-jun-18 | 11-mar-48 | 36 | 2 |
| 243 | SE | 1322 DISTRIBUCIÓN CENTRO | 10,997.5 | 10,997.5 | 10,997.5 | 13-jul-11 | 26-jul-16 | 27-abr-26 | 14 | 3 |
| 244 | SE | 1321 DISTRIBUCIÓN NORESTE | 13,497.8 | 13,497.8 | 13,497.8 | 30-ago-10 | 26-may-16 | 23-oct-26 | 15 | 9 |
| 245 | SE | 1320 DISTRIBUCIÓN NOROESTE | 1,715.0 | 1,715.0 | 1,715.0 | 19-sep-11 | 15-ago-25 | 23-nov-31 | 20 | 1 |
| **Autorizados en 2009** | | | **34,043.4** | **34,043.4** | **34,043.4** | | | | | |
| 247 | SLT | 1404 Subestaciones del Oriente | 4,051.3 | 4,051.3 | 4,051.3 | 07-may-13 | 06-jun-14 | 30-abr-26 | 12 | 9 |
| 248 | SLT | 1401 SEs y LTs de las Áreas Baja California y Noroeste | 4,180.4 | 4,180.4 | 4,180.4 | 29-nov-11 | 15-oct-12 | 12-jun-26 | 14 | 1 |
| 249 | SLT | 1405 Subest y Líneas de Transmisión de las Áreas Sureste | 4,791.6 | 4,791.6 | 4,791.6 | 02-mar-14 | 15-dic-21 | 30-mar-45 | 31 | 0 |
| 250 | SLT | 1402 Cambio de Tensión de la LT Culiacán - Los Mochis | 1,880.5 | 1,880.5 | 1,880.5 | 06-oct-11 | 20-ene-12 | 16-oct-26 | 14 | 6 |
| 251 | SE | 1421 DISTRIBUCIÓN SUR | 1,547.1 | 1,547.1 | 1,547.1 | 17-jul-13 | 15-nov-16 | 29-sep-36 | 22 | 11 |
| 252 | SE | 1403 Compensación Capacitiva de las Áreas Noroeste - Norte | 105.8 | 105.8 | 105.8 | 26-may-11 | 26-may-11 | 10-jul-20 | 9 | 0 |
| 253 | SE | 1420 DISTRIBUCIÓN NORTE | 14,166.5 | 14,166.5 | 14,166.5 | 15-feb-13 | 14-may-18 | 11-mar-48 | 34 | 8 |
| 257 | CCI | Santa Rosalía II | 1,067.3 | 1,067.3 | 1,067.3 | 03-ene-23 | 25-ene-24 | 27-feb-32 | 9 | 0 |
| 258 | RM | CT Altamira Unidades 1 y 2 | 2,252.9 | 2,252.9 | 2,252.9 | 04-abr-16 | 30-dic-22 | 31-ene-31 | 9 | 0 |
| **Autorizados en 2010** | | | **48,909.0** | **48,909.0** | **48,909.0** | | | | | |
| 259 | SE | 1521 DISTRIBUCIÓN SUR | 29,034.6 | 29,034.6 | 29,034.6 | 04-feb-14 | 10-jul-18 | 11-mar-48 | 33 | 11 |
| 260 | SE | 1520 DISTRIBUCION NORTE | 7,861.1 | 7,861.1 | 7,861.1 | 20-ago-13 | 28-nov-17 | 12-jul-47 | 33 | 9 |
| 261 | CCC | Cogeneración Salamanca Fase I | 12,013.3 | 12,013.3 | 12,013.3 | 27-ene-15 | 15-dic-21 | 31-jul-47 | 32 | 5 |
| **Autorizados en 2011** | | | **39,683.8** | **39,683.8** | **39,683.8** | | | | | |
| 262 | SLT | 1601 Transmisión y Transformación Noroeste - Norte | 2,019.7 | 2,019.7 | 2,019.7 | 16-ene-13 | 02-may-14 | 18-dic-26 | 13 | 8 |
| 264 | CC | Centro | 14,382.9 | 14,382.9 | 14,382.9 | 23-sep-17 | 15-dic-21 | 15-dic-47 | 30 | 2 |
| 266 | SLT | 1603 Subestación Lago | 5,563.6 | 5,563.6 | 5,563.6 | 30-ene-19 | 15-dic-22 | 11-mar-48 | 29 | 0 |
| 267 | SLT | 1604 Transmisión Ayotla-Chalco | 2,510.7 | 2,510.7 | 2,510.7 | 30-sep-14 | 27-feb-15 | 31-jul-24 | 9 | 5 |
| 268 | CCI | Guerrero Negro IV | 154.0 | 154.0 | 154.0 | 03-abr-14 | 15-dic-21 | 30-ago-31 | 10 | 0 |
| 269 | LT | Red de Transmisión Asociada a la CI Guerrero Negro IV | 145.8 | 145.8 | 145.8 | 12-may-15 | 12-may-15 | 31-jul-24 | 9 | 0 |
| 273 | SE | 1621 Distribución Norte-Sur | 2,502.1 | 2,502.1 | 2,502.1 | 15-jun-15 | 20-jun-25 | 31-dic-47 | 32 | 5 |
| 274 | SE | 1620 Distribución Valle de México | 6,834.6 | 6,834.6 | 6,834.6 | 27-nov-13 | 15-ago-25 | 30-sep-49 | 35 | 9 |
| 275 | CG | Los Azufres III (Fase I) | 5,570.5 | 5,570.5 | 5,570.5 | 26-feb-15 | 26-feb-15 | 31-jul-24 | 9 | 0 |
| **Autorizados en 2012** | | | **39,599.3** | **39,599.3** | **39,599.3** | | | | | |
| 278 | RM | CT José López Portillo | 795.2 | 795.2 | 795.2 | 05-sep-17 | 21-jun-21 | 11-mar-48 | 30 | 2 |
| 280 | SLT | 1721 DISTRIBUCIÓN NORTE | 1,405.3 | 1,405.3 | 1,405.3 | 05-may-15 | 16-may-25 | 09-jun-48 | 33 | 0 |
| 281 | LT | Red de Transmisión Asociada al CC Noreste | 1,888.9 | 1,888.9 | 1,888.9 | 04-dic-17 | 15-dic-21 | 28-feb-40 | 22 | 0 |
| 282 | SLT | 1720 Distribución Valle de México | 6,147.0 | 6,147.0 | 6,147.0 | 17-ago-18 | 14-ago-25 | 21-sep-48 | 30 | 0 |
| 283 | LT | Red de Transmisión Asociada al CC Norte III | 3,649.4 | 3,649.4 | 3,649.4 | 11-mar-19 | 11-mar-19 | 30-nov-28 | 9 | 4 |
| 284 | CG | Los Humeros III | 2,348.5 | 2,348.5 | 2,348.5 | 30-jun-17 | 05-may-23 | 24-jul-42 | 25 | 0 |
| 286 | CCI | Baja California Sur V | 3,399.5 | 3,399.5 | 3,399.5 | 12-sep-16 | 12-sep-16 | 27-abr-26 | 9 | 6 |
| 288 | SLT | 1722 Distribución Sur | 2,182.4 | 2,182.4 | 2,182.4 | 19-ago-16 | 11-may-20 | 01-oct-48 | 32 | 1 |
| 289 | CH | Chicoasén II | 3,901.4 | 3,901.4 | 3,901.4 | 05-abr-17 | 08-may-24 | 18-ene-54 | 30 | 0 |
| 290 | LT | Red de transmisión asociada a la CH Chicoasén II | 795.1 | 795.1 | 795.1 | 05-sep-20 | 30-dic-22 | 03-ene-33 | 10 | 1 |
| 292 | SE | 1701 Subestación Chimalpa Dos | 4,197.1 | 4,197.1 | 4,197.1 | 19-oct-16 | 11-may-17 | 29-sep-36 | 19 | 4 |
| 293 | SLT | 1703 Conversión a 400 kV de la Riviera Maya | 4,088.2 | 4,088.2 | 4,088.2 | 13-feb-15 | 01-jun-15 | 31-jul-24 | 9 | 0 |
| 294 | SLT | 1702 Transmisión y Transformación Baja - Noine | 4,013.0 | 4,013.0 | 4,013.0 | 28-nov-13 | 07-ago-15 | 31-jul-26 | 12 | 3 |
| 295 | SLT | 1704 Interconexión sist aislados Guerrero Negro Sta Rosalía | 788.1 | 788.1 | 788.1 | 22-jul-14 | 23-ene-15 | 31-jul-26 | 11 | 9 |
| **Autorizados en 2013** | | | **100,317.9** | **100,317.9** | **100,317.9** | | | | | |
| 296 | CC | Empalme I | 8,037.2 | 8,037.2 | 8,037.2 | 27-mar-19 | 15-dic-21 | 30-abr-49 | 30 | 0 |
| 297 | LT | Red de Transmisión Asociada al CC Empalme I | 3,927.9 | 3,927.9 | 3,927.9 | 30-jul-17 | 15-dic-21 | 25-ago-47 | 30 | 0 |

**VALOR PRESENTE NETO POR PROYECTO DE INVERSIÓN FINANCIADA DIRECTA** [P/]
**Con base en los artículos 107 fracción I, inciso d) de la Ley Federal de Presupuesto y Responsabilidad Hacendaria y 205 de su Reglamento**
**Comisión Federal de Electricidad**
**Enero – junio 2021**
(Millones de pesos a precios de 2021) [1/]

| | | Nombre del Proyecto [2/] | Antes de Impuestos | | Después de impuestos | Inicio de operaciones [3/] | Entrega de obra | Término de obligaciones [4/] | Plazo del pago | |
|---|---|---|---|---|---|---|---|---|---|---|
| | | | Valor presente neto de la evaluación económica (VPN) | Valor presente neto de la evaluación financiera (VPN) | Valor presente neto de la evaluación financiera (VPN) | | | | años | meses |
| 298 | CC | Valle de México II | 21,471.5 | 21,471.5 | 21,471.5 | 06-sep-20 | 15-dic-21 | 30-sep-30 | 10 | 0 |
| 300 | LT | Red de Transmisión Asociada al CC Topolobampo III | 4,511.9 | 4,511.9 | 4,511.9 | 16-may-19 | 20-jun-19 | 30-nov-28 | 9 | 4 |
| 304 | LT | 1805 Línea de Transmisión Huasteca - Monterrey | 8,675.3 | 8,675.3 | 8,675.3 | 02-may-16 | 15-dic-22 | 04-dic-32 | 11 | 0 |
| 305 | SE | 1801 Subestaciones Baja - Noroeste | 356.7 | 356.7 | 356.7 | 04-dic-14 | 09-jul-15 | 31-jul-24 | 9 | 5 |
| 306 | SE | 1803 Subestaciones del Occidental | 16,128.3 | 16,128.3 | 16,128.3 | 15-may-15 | 23-nov-16 | 29-sep-36 | 21 | 2 |
| 307 | SLT | 1802 Subestaciones y Líneas de Transmisión del Norte | 4,051.6 | 4,051.6 | 4,051.6 | 16-feb-16 | 13-nov-17 | 12-jul-47 | 31 | 3 |
| 308 | SLT | 1804 Subestaciones y Líneas Transmisión Oriental-Peninsular | 5,205.2 | 5,205.2 | 5,205.2 | 16-nov-15 | 03-mar-17 | 09-dic-26 | 10 | 10 |
| 309 | SLT | 1820 Divisiones de Distribución del Valle de México | 15,251.2 | 15,251.2 | 15,251.2 | 31-may-18 | 05-mar-19 | 11-mar-48 | 29 | 8 |
| 310 | SLT | 1821 Divisiones de Distribución | 2,239.7 | 2,239.7 | 2,239.7 | 04-jun-17 | 05-jun-25 | 09-jul-49 | 32 | 0 |
| 311 | RM | CCC TULA PAQUETES 1 Y 2 | 6,778.0 | 6,778.0 | 6,778.0 | 07-dic-18 | 15-dic-21 | 11-mar-48 | 29 | 3 |
| 312 | RM | CH TEMASCAL UNIDADES 1 A 4 | 3,683.5 | 3,683.5 | 3,683.5 | 15-jun-17 | 16-jun-19 | 11-mar-48 | 30 | 5 |
| **Autorizados en 2014** | | | **71,648.1** | **71,648.1** | **71,648.1** | | | | | |
| 313 | CC | Empalme II | 10,555.8 | 10,555.8 | 10,555.8 | 15-ago-19 | 15-dic-21 | 11-sep-52 | 33 | 0 |
| 314 | LT | Red de Transmisión Asociada al CC Empalme II | 4,676.6 | 4,676.6 | 4,676.6 | 16-ago-17 | 20-feb-18 | 11-mar-48 | 30 | 2 |
| 316 | SE | 1901 Subestaciones de Baja California | 611.4 | 611.4 | 611.4 | 30-sep-16 | 23-jun-17 | 29-sep-36 | 19 | 11 |
| 317 | SLT | 1902 Subestaciones y Compensación del Noroeste | 3,737.2 | 3,737.2 | 3,737.2 | 06-sep-16 | 05-jun-17 | 29-sep-36 | 19 | 11 |
| 318 | SE | 1903 Subestaciones Norte-Noreste | 1,923.7 | 1,923.7 | 1,923.7 | 25-abr-16 | 24-jun-16 | 27-abr-26 | 9 | 6 |
| 319 | SLT | 1904 Transmisión y Transformación de Occidente | 4,329.1 | 4,329.1 | 4,329.1 | 28-abr-17 | 15-may-17 | 09-dic-26 | 9 | 6 |
| 320 | LT | 1905 Transmisión Sureste-Peninsular | 15,406.0 | 15,406.0 | 15,406.0 | 02-ago-16 | 03-jul-17 | 29-sep-36 | 19 | 11 |
| 321 | SLT | 1920 Subestaciones y Líneas de Distribución | 581.1 | 581.1 | 581.1 | 15-oct-16 | 12-sep-25 | 27-nov-48 | 32 | 0 |
| 322 | SLT | 1921 Reducción de Pérdidas de Energía de Distribución | 29,827.3 | 29,827.3 | 29,827.3 | 23-ene-16 | 06-jul-18 | 11-mar-48 | 31 | 11 |
| **Autorizados en 2015** | | | **73,980.9** | **73,980.9** | **73,980.9** | | | | | |
| 323 | CC | San Luis Potosí | 4,251.7 | 4,251.7 | 4,251.7 | 03-oct-22 | 02-oct-25 | 01-ene-52 | 29 | 0 |
| 325 | CC | Lerdo (Norte IV) | 6,066.3 | 6,066.3 | 6,066.3 | 03-abr-23 | 02-abr-25 | 01-oct-53 | 30 | 0 |
| 327 | CG | Los Azufres III Fase II | 1,049.2 | 1,049.2 | 1,049.2 | 09-oct-19 | 15-dic-21 | 30-oct-39 | 20 | 0 |
| 328 | LT | Red de transmisión asociada a la CG Los Azufres III Fase II | 258.5 | 258.5 | 258.5 | 18-abr-18 | 18-abr-18 | 11-mar-48 | 29 | 8 |
| 329 | CG | Cerritos Colorados Fase I | 659.8 | 659.8 | 659.8 | 30-nov-22 | 29-dic-23 | 30-may-34 | 10 | 0 |
| 330 | CH | Las Cruces | 10,068.3 | 10,068.3 | 10,068.3 | 30-nov-21 | 30-ago-24 | 30-sep-50 | 25 | 11 |
| 331 | LT | Red de transmisión asociada a la CH Las Cruces | 368.1 | 368.1 | 368.1 | 02-nov-21 | 06-ene-22 | 03-may-32 | 10 | 3 |
| 332 | CE | Sureste II y III | 7,380.9 | 7,380.9 | 7,380.9 | 03-mar-21 | 29-dic-25 | 29-abr-33 | 10 | 0 |
| 334 | LT | Red de Transmisión Asociada a la CI Santa Rosalía II | 348.7 | 348.7 | 348.7 | 11-nov-22 | 08-dic-22 | 31-dic-32 | 10 | 0 |
| 336 | SLT | 2001 Subestaciones y Líneas Baja California Sur - Noroeste | 11,872.5 | 11,872.5 | 11,872.5 | 30-nov-17 | 15-ene-20 | 29-jul-49 | 31 | 7 |
| 337 | SLT | 2002 Subestaciones y Líneas de las Áreas Norte - Occidental | 11,638.5 | 11,638.5 | 11,638.5 | 10-ago-18 | 15-dic-21 | 11-mar-49 | 30 | 6 |
| 338 | SLT | SLT 2020 Subestaciones, Líneas y Redes de Distribución | 2,303.0 | 2,303.0 | 2,303.0 | 12-nov-18 | 11-sep-25 | 09-dic-48 | 30 | 0 |
| 339 | SLT | SLT 2021 Reducción de Pérdidas de Energía en Distribución | 17,715.4 | 17,715.4 | 17,715.4 | 23-sep-16 | 01-abr-18 | 12-mar-49 | 31 | 10 |
| **Autorizados en 2016** | | | **89,789.3** | **89,789.3** | **89,789.3** | | | | | |
| 340 | CC | San Luis Río Colorado I | 3,886.0 | 3,886.0 | 3,886.0 | 03-ene-23 | 02-abr-24 | 01-jul-52 | 29 | 0 |
| 341 | LT | Red de Transmisión Asociada al CC San Luis Río Colorado I | 3,022.5 | 3,022.5 | 3,022.5 | 03-sep-24 | 01-ene-25 | 01-jul-52 | 27 | 9 |
| 342 | CC | Guadalajara I | 27,194.5 | 27,194.5 | 27,194.5 | 16-mar-22 | 02-jun-25 | 01-dic-33 | 10 | 0 |
| 343 | LT | Red de Transmisión Asociada al CC Guadalajara I | 5,079.0 | 5,079.0 | 5,079.0 | 16-mar-22 | 18-oct-24 | 15-dic-34 | 10 | 0 |
| 344 | CC | Mazatlán | 20,724.2 | 20,724.2 | 20,724.2 | 08-abr-23 | 30-ene-25 | 30-jul-32 | 9 | 2 |
| 345 | LT | Red de Transmisión Asociada al CC Mazatlán | 2,501.3 | 2,501.3 | 2,501.3 | 16-mar-23 | 31-ene-25 | 02-jul-32 | 8 | 2 |

**VALOR PRESENTE NETO POR PROYECTO DE INVERSIÓN FINANCIADA DIRECTA p_/**
**Con base en los artículos 107 fracción I, inciso d) de la Ley Federal de Presupuesto y Responsabilidad Hacendaria y 205 de su Reglamento**
**Comisión Federal de Electricidad**
**Enero – junio 2021**
(Millones de pesos a precios de 2021) 1_/

| Nombre del Proyecto 2_/ | | | Antes de Impuestos | | Después de impuestos | Inicio de operaciones 3_/ | Entrega de obra | Término de obligaciones 4_/ | Plazo del pago | |
|---|---|---|---|---|---|---|---|---|---|---|
| | | | Valor presente neto de la evaluación económica (VPN) | Valor presente neto de la evaluación financiera (VPN) | Valor presente neto de la evaluación financiera (VPN) | | | | años | meses |
| 346 | CC | Mérida | 11,920.0 | 11,920.0 | 11,920.0 | 16-mar-23 | 27-jun-25 | 30-jun-34 | 10 | 0 |
| 347 | CC | Salamanca | 8,025.9 | 8,025.9 | 8,025.9 | 03-nov-22 | 07-nov-25 | 02-jun-34 | 9 | 6 |
| 348 | SE | 2101 Compensación Capacitiva Baja - Occidental | 1,619.8 | 1,619.8 | 1,619.8 | 13-jun-20 | 15-dic-21 | 30-jul-30 | 10 | 0 |
| 349 | SLT | SLT 2120 Subestaciones y Líneas de Distribución | 1,216.1 | 1,216.1 | 1,216.1 | 21-nov-18 | 31-jul-25 | 03-ene-48 | 29 | 0 |
| 350 | SLT | SLT 2121 Reducción de Pérdidas de Energía en Distribución | 4,599.8 | 4,599.8 | 4,599.8 | 10-jun-18 | 12-jun-25 | 15-jul-48 | 30 | 0 |
| **Autorizados en 2020** | | | **3,627.8** | **3,627.8** | **3,627.8** | | | | | |
| 351 | CCI | CCI Baja California Sur VI | 3,627.8 | 3,627.8 | 3,627.8 | 03-ene-24 | 03-ene-25 | 01-jun-44 | 20 | 0 |
| **Autorizados en 2021** | | | **49,987.2** | **49,987.2** | **49,987.2** | | | | | |
| 352 | SLT | Transf y Transm Qro IslaCarmen NvoCasasGrands y Huasteca | 21,986.2 | 21,986.2 | 21,986.2 | 02-jun-23 | 01-may-24 | 02-jun-53 | 30 | 0 |
| 353 | LT | Incremento de Capacidad de Transm en Las Delicias-Querétaro | 1,438.7 | 1,438.7 | 1,438.7 | 03-nov-23 | 02-nov-23 | 01-nov-53 | 29 | 6 |
| 354 | SLT | LT Corriente Alterna Submarina Playacar - Chankanaab II | 19,825.9 | 19,825.9 | 19,825.9 | 02-may-24 | 02-may-24 | 02-may-54 | 30 | 0 |
| 355 | SLT | Suministro de energía Zona Veracruz (antes Olmeca Bco1) | 6,736.3 | 6,736.3 | 6,736.3 | 02-may-24 | 01-may-24 | 02-may-54 | 30 | 0 |

p_/ Cifras preliminares. Las sumas de los parciales pueden no coincidir con los totales debido al redondeo.
1_/ El tipo de cambio utilizado para la presentación de la información en pesos es de 19.8027, correspondiente al cierre de junio de 2021.
2_/ El año de autorización corresponde al ejercicio fiscal en que el proyecto se incluyó por primera vez en el Presupuesto de Egresos de la Federación en la modalidad de Pidiregas.
3_/ La fecha de inicio de operación es la consignada en el Tomo VII del Presupuesto de Egresos de la Federación aprobado para el ejercicio fiscal 2021, corresponde al primer cierre parcial del proyecto.
4_/ Es la fecha del último pago de amortizaciones de un proyecto.
Fuente: Comisión Federal de Electricidad.

## VALOR PRESENTE NETO POR PROYECTO DE INVERSIÓN FINANCIADA CONDICIONADA p_/
**Con base en los artículos 107 fracción I, inciso d) de la Ley Federal de Presupuesto y Responsabilidad Hacendaria y 205 de su Reglamento**
**Comisión Federal de Electricidad**
**Enero – junio 2021**
(Cifras en millones de pesos a precios de 2021) 1_/

| Nombre del Proyecto 2_/ | | | Antes de Impuestos | | Después de impuestos | Inicio de operaciones 3_/ | Entrega de obra | Término de obligaciones 4_/ | Plazo del pago | |
|---|---|---|---|---|---|---|---|---|---|---|
| | | | Valor presente neto de la evaluación económica (VPN) | Valor presente neto de la evaluación financiera (VPN) | Valor presente neto de la evaluación financiera (VPN) | | | | años | meses |
| **Total Inversión Condicionada** | | | **602,975.7** | **602,975.7** | **602,975.7** | | | | | |
| **Autorizados en 1997** | | | **2,587.7** | **2,587.7** | **2,587.7** | | | | | |
| 1 | TRN | Terminal de Carbón de la CT Pdte. Plutarco Elías Calles | 2,587.7 | 2,587.7 | 2,587.7 | 24-abr-99 | 24-abr-99 | 24-nov-29 | 30 | 6 |
| **Autorizados en 1998** | | | **151,938.4** | **151,938.4** | **151,938.4** | | | | | |
| 2 | CC | Altamira II | 18,326.8 | 18,326.8 | 18,326.8 | 14-may-02 | 14-may-02 | 14-jun-27 | 25 | 0 |
| 3 | CC | Bajío | 21,296.1 | 21,296.1 | 21,296.1 | 09-mar-02 | 09-mar-02 | 09-abr-27 | 25 | 0 |
| 4 | CC | Campeche | 6,567.7 | 6,567.7 | 6,567.7 | 27-jun-03 | 28-may-03 | 28-jun-28 | 25 | 0 |
| 5 | CC | Hermosillo | 8,294.5 | 8,294.5 | 8,294.5 | 01-oct-01 | 01-oct-01 | 02-nov-26 | 25 | 0 |
| 6 | CT | Mérida III | 11,396.3 | 11,396.3 | 11,396.3 | 09-jun-00 | 09-jun-00 | 01-dic-25 | 25 | 0 |
| 7 | CC | Monterrey III | 19,213.1 | 19,213.1 | 19,213.1 | 27-mar-02 | 27-mar-02 | 27-abr-27 | 25 | 0 |
| 8 | CC | Naco-Nogales | 11,099.0 | 11,099.0 | 11,099.0 | 04-oct-03 | 04-oct-03 | 06-nov-28 | 25 | 0 |
| 9 | CC | Río Bravo II | 14,806.5 | 14,806.5 | 14,806.5 | 18-ene-02 | 18-ene-02 | 18-ene-27 | 24 | 11 |
| 10 | CC | Mexicali | 8,321.8 | 8,321.8 | 8,321.8 | 20-jul-03 | 20-jul-03 | 20-jul-28 | 24 | 11 |
| 11 | CC | Saltillo | 8,346.3 | 8,346.3 | 8,346.3 | 19-nov-01 | 19-nov-01 | 19-nov-26 | 24 | 11 |
| 12 | CC | Tuxpan II | 21,957.6 | 21,957.6 | 21,957.6 | 15-dic-01 | 15-dic-01 | 15-dic-26 | 25 | 0 |
| 13 | TRN | Gasoducto Cd. Pemex-Valladolid | 2,312.8 | 2,312.8 | 2,312.8 | 30-sep-99 | 30-sep-99 | 09-abr-25 | 25 | 7 |
| **Autorizados en 1999** | | | **117,648.9** | **117,648.9** | **117,648.9** | | | | | |
| 15 | CC | Altamira III y IV | 40,950.4 | 40,950.4 | 40,950.4 | 24-dic-03 | 24-dic-03 | 29-dic-28 | 24 | 11 |
| 16 | CC | Chihuahua III | 9,030.8 | 9,030.8 | 9,030.8 | 09-sep-03 | 09-sep-03 | 09-oct-28 | 25 | 0 |
| 17 | CC | La Laguna II | 18,740.2 | 18,740.2 | 18,740.2 | 22-abr-05 | 22-abr-05 | 22-may-30 | 25 | 0 |
| 18 | CC | Río Bravo III | 14,277.4 | 14,277.4 | 14,277.4 | 01-abr-04 | 01-abr-04 | 01-may-29 | 25 | 0 |
| 19 | CC | Tuxpan III y IV | 34,650.1 | 34,650.1 | 34,650.1 | 23-may-03 | 23-may-03 | 23-jun-28 | 25 | 0 |
| **Autorizados en 2000** | | | **86,127.2** | **86,127.2** | **86,127.2** | | | | | |
| 20 | CC | Altamira V | 32,492.1 | 32,492.1 | 32,492.1 | 01-nov-06 | 01-nov-06 | 30-nov-31 | 25 | 0 |
| 21 | CC | Tamazunchale | 53,635.1 | 53,635.1 | 53,635.1 | 01-jun-07 | 01-jun-07 | 01-jul-32 | 25 | 0 |
| **Autorizados en 2001** | | | **41,233.5** | **41,233.5** | **41,233.5** | | | | | |
| 24 | CC | Río Bravo IV | 16,785.7 | 16,785.7 | 16,785.7 | 01-abr-05 | 01-abr-05 | 01-may-30 | 25 | 0 |
| 25 | CC | Tuxpan V | 24,447.7 | 24,447.7 | 24,447.7 | 01-sep-06 | 01-sep-06 | 01-oct-31 | 25 | 0 |
| **Autorizados en 2002** | | | **23,308.8** | **23,308.8** | **23,308.8** | | | | | |
| 26 | CC | Valladolid III | 23,308.8 | 23,308.8 | 23,308.8 | 01-jun-06 | 01-jun-06 | 01-jul-31 | 25 | 0 |
| **Autorizados en 2005** | | | **36,343.2** | **36,343.2** | **36,343.2** | | | | | |
| 28 | CCC | Norte II | 10,554.3 | 10,554.3 | 10,554.3 | 01-ago-13 | 31-jul-13 | 01-jul-38 | 24 | 11 |
| 29 | CCC | Norte | 25,788.9 | 25,788.9 | 25,788.9 | 02-ago-10 | 30-jul-10 | 26-jul-34 | 23 | 10 |
| **Autorizados en 2006** | | | **1314.5** | **1314.5** | **1314.5** | | | | | |
| 31 | CE | La Venta III | 1,314.5 | 1,314.5 | 1,314.5 | 04-oct-12 | 03-oct-12 | 01-ene-37 | 24 | 2 |
| **Autorizados en 2007** | | | **2028.2** | **2028.2** | **2028.2** | | | | | |
| 33 | CE | Oaxaca I | 2,028.2 | 2,028.2 | 2,028.2 | 27-sep-12 | 26-sep-12 | 18-oct-30 | 18 | 0 |
| **Autorizados en 2008** | | | **8,718.8** | **8,718.8** | **8,718.8** | | | | | |
| 34 | CE | Oaxaca II y CE Oaxaca III y CE Oaxaca IV | 4,520.2 | 4,520.2 | 4,520.2 | 31-ene-12 | 30-ene-12 | 31-dic-32 | 20 | 10 |
| 36 | CC | Baja California III | 4,198.6 | 4,198.6 | 4,198.6 | 16-ene-17 | 14-ene-17 | 16-ene-41 | 24 | 0 |
| **Autorizados en 2011** | | | **20,054.2** | **20,054.2** | **20,054.2** | | | | | |
| 38 | CC | Norte III (Juárez) | 16,823.6 | 16,823.6 | 16,823.6 | 01-dic-20 | 30-nov-20 | 30-dic-47 | 27 | 0 |
| 40 | CE | Sureste I | 3,230.6 | 3,230.6 | 3,230.6 | 30-dic-17 | 30-nov-17 | 30-dic-38 | 21 | 0 |
| **Autorizados en 2012** | | | **29,326.2** | **29,326.2** | **29,326.2** | | | | | |
| 42 | CC | Noroeste | 16,850.3 | 16,850.3 | 16,850.3 | 31-ene-20 | 02-ene-20 | 03-ene-47 | 27 | 0 |
| 43 | CC | Noreste | 12,476.0 | 12,476.0 | 12,476.0 | 01-abr-20 | 30-mar-20 | 30-abr-47 | 27 | 0 |
| **Autorizados en 2013** | | | **77,976.3** | **77,976.3** | **77,976.3** | | | | | |
| 45 | CC | Topolobampo III | 8,289.3 | 8,289.3 | 8,289.3 | 01-sep-20 | 30-ago-20 | 01-sep-46 | 26 | 0 |
| 303 | LT | LT en Corriente Directa Ixtepec Potencia-Yautepec Potencia | 69,687.0 | 69,687.0 | 69,687.0 | 29-may-22 | 28-may-22 | 29-may-47 | 25 | 0 |
| **Autorizados en 2015** | | | **4,369.7** | **4,369.7** | **4,369.7** | | | | | |
| 49 | CE | Sureste IV y V | 4,369.7 | 4,369.7 | 4,369.7 | 01-abr-21 | 30-mar-21 | 01-may-41 | 20 | 0 |

p_/ Cifras preliminares. Las sumas de los parciales pueden no coincidir con los totales debido al redondeo.
1_/ El año de autorización corresponde al ejercicio fiscal en que el proyecto se incluyó por primera vez en el Presupuesto de Egresos de la Federación en la modalidad de Pidiregas.
2_/ El tipo de cambio utilizado para la presentación de la información en pesos es de 19.8027, correspondiente al cierre de junio de 2021.
3_/ La fecha de inicio de operación es la consignada en el Tomo VII del Presupuesto de Egresos de la Federación aprobado para el ejercicio fiscal 2021, corresponde al primer cierre parcial del proyecto.
4_/ Es la fecha del último pago de amortizaciones de un proyecto.
Fuente: Comisión Federal de Electricidad.

# V. AVANCE FINANCIERO DE LOS PRINCIPALES PROGRAMAS PRESUPUESTARIOS

Con base en el artículo 107, fracción I, segundo párrafo, de la Ley Federal de Presupuesto y Responsabilidad Hacendaria, se informa sobre el avance financiero de los Principales Programas Presupuestarios al segundo trimestre de 2021.

**AVANCE FINANCIERO DE LOS PROGRAMAS PRESUPUESTARIOS PRINCIPALES**
**Enero-junio 2021**
(Millones de pesos)

| Ramo / Programa presupuestario | Asignación Anual | Enero - junio | | Avance % | |
|---|---|---|---|---|---|
| | PEF 2021 | Programa Modificado | Observado P./ | Aprobado | Programado al periodo |
| | (1) | (2) | (3) | (4)=(3/1) | (5)=(3/2) |
| **Total** | **1,025,111.0** | **567,978.3** | **531,820.6** | **51.9** | **93.6** |
| **Gobernación** | **2,841.8** | **1,375.8** | **1,991.3** | **70.1** | **144.7** |
| Política y servicios migratorios 1./ | 1,701.2 | 1,015.2 | 1,639.5 | 96.4 | 161.5 |
| Registro e Identificación de Población | 255.1 | 111.4 | 111.4 | 43.7 | 100.0 |
| Promover la atención y prevención de la violencia contra las mujeres | 300.2 | 133.1 | 132.2 | 44.1 | 99.3 |
| Protección y defensa de los derechos humanos | 448.3 | 67.1 | 59.3 | 13.2 | 88.5 |
| Promover la Protección de los Derechos Humanos y Prevenir la Discriminación | 137.0 | 49.0 | 48.8 | 35.6 | 99.7 |
| **Relaciones Exteriores** | **4,557.9** | **2,914.3** | **2,755.8** | **60.5** | **94.6** |
| Diseño, conducción y ejecución de la política exterior | 4,557.9 | 2,914.3 | 2,755.8 | 60.5 | 94.6 |
| **Hacienda y Crédito Público** | **13,096.3** | **12,112.7** | **11,527.1** | **88.0** | **95.2** |
| Protección y Defensa de los Usuarios de Servicios Financieros | 514.1 | 243.6 | 229.6 | 44.7 | 94.3 |
| Control de la operación aduanera | 2,979.5 | 1,456.8 | 1,363.0 | 45.7 | 93.6 |
| Recaudación de las contribuciones federales | 8,043.4 | 4,301.7 | 4,067.6 | 50.6 | 94.6 |
| Programa de Inclusión Financiera | 309.8 | 5,300.2 | 5,265.3 | -o- | 99.3 |
| Regulación y supervisión de las entidades del sistema financiero mexicano | 1,249.5 | 810.3 | 601.5 | 48.1 | 74.2 |
| **Defensa Nacional** | **29,755.0** | **21,518.8** | **18,756.4** | **63.0** | **87.2** |
| Operación y desarrollo de la Fuerza Aérea Mexicana | 7,940.2 | 3,683.3 | 3,683.3 | 46.4 | 100.0 |
| Proyectos de infraestructura gubernamental de seguridad nacional | 21,814.8 | 17,835.5 | 15,073.1 | 69.1 | 84.5 |
| **Agricultura y Desarrollo Rural** | **43,955.9** | **33,079.1** | **32,651.2** | **74.3** | **98.7** |
| Adquisición de leche nacional | 1,768.9 | 1,400.0 | 1,400.0 | 79.1 | 100.0 |
| Desarrollo, aplicación de programas educativos e investigación en materia agroalimentaria | 4,357.4 | 2,137.1 | 2,126.1 | 48.8 | 99.5 |
| Generación de Proyectos de Investigación | 1,514.0 | 729.2 | 729.0 | 48.1 | 100.0 |
| Regulación, supervisión y aplicación de las políticas públicas en materia agropecuaria, acuícola y pesquera | 1,782.8 | 706.8 | 687.2 | 38.5 | 97.2 |
| Programa de Abasto Social de Leche a cargo de Liconsa, S.A. de C.V. | 1,240.8 | 880.0 | 880.0 | 70.9 | 100.0 |
| Programa de Abasto Rural a cargo de Diconsa, S.A. de C.V. (DICONSA) | 2,147.1 | 1,460.1 | 1,460.1 | 68.0 | 100.0 |
| Sanidad e Inocuidad Agroalimentaria | 3,223.1 | 3,229.6 | 3,228.7 | 100.2 | 100.0 |
| Programa de Fomento a la Agricultura, Ganadería, Pesca y Acuicultura | 1,548.0 | 1,468.5 | 1,268.7 | 82.0 | 86.4 |
| **Precios de Garantía** | **10,961.8** | **7,063.8** | **7,063.8** | **64.4** | **100.0** |
| Precios de Garantía a Productos Alimentarios Básicos | 10,961.8 | 7,063.8 | 7,063.8 | 64.4 | 100.0 |
| **Distribución de fertilizantes** | **1,912.0** | **1,873.8** | **1,685.0** | **88.1** | **89.9** |
| Fertilizantes | 1,912.0 | 1,873.8 | 1,685.0 | 88.1 | 89.9 |
| **Producción para el Bienestar** | **13,500.0** | **12,130.2** | **12,122.6** | **89.8** | **99.9** |
| Producción para el Bienestar | 13,500.0 | 12,130.2 | 12,122.6 | 89.8 | 99.9 |
| **Comunicaciones y Transportes** | **44,838.3** | **18,311.7** | **17,925.3** | **40.0** | **97.9** |
| **Construcción y Modernización de carreteras** | **15,684.1** | **6,350.3** | **6,293.2** | **40.1** | **99.1** |
| Estudios técnicos para la construcción, conservación y operación de infraestructura de comunicaciones y transportes | 56.0 | 23.5 | 23.5 | 41.9 | 100.0 |
| Supervisión, regulación, inspección, verificación y servicios administrativos de construcción y conservación de carreteras | 12,174.1 | 5,453.6 | 5,431.9 | 44.6 | 99.6 |
| Derecho de Vía | 438.4 | 301.9 | 300.7 | 68.6 | 99.6 |
| Proyectos de construcción de carreteras | 2,465.0 | 481.4 | 463.6 | 18.8 | 96.3 |
| Estudios y Proyectos para la construcción, ampliación, modernización, conservación y operación de infraestructura de comunicaciones y transportes | 550.6 | 89.9 | 73.5 | 13.3 | 81.8 |
| **Caminos Rurales** | **6,792.8** | **4,644.1** | **4,584.7** | **67.5** | **98.7** |
| Proyectos de construcción de carreteras alimentadoras y caminos rurales | 2,788.0 | 1,102.7 | 1,069.2 | 38.4 | 97.0 |

**AVANCE FINANCIERO DE LOS PROGRAMAS PRESUPUESTARIOS PRINCIPALES**
**Enero-junio 2021**
(Millones de pesos)

| Ramo / Programa presupuestario | Asignación Anual PEF 2021 (1) | Enero - junio Programa Modificado (2) | Enero - junio Observado P/ (3) | Avance % Aprobado (4)=(3/1) | Avance % Programado al periodo (5)=(3/2) |
|---|---|---|---|---|---|
| Conservación de infraestructura de caminos rurales y carreteras alimentadoras | 3,504.8 | 3,522.9 | 3,497.9 | 99.8 | 99.3 |
| Estudios y proyectos de construcción de caminos rurales y carreteras alimentadoras | 500.0 | 18.5 | 17.6 | 3.5 | 94.6 |
| **Conservación y Mantenimiento de Carreteras** | **8,231.3** | **4,293.6** | **4,173.6** | **50.7** | **97.2** |
| Reconstrucción y Conservación de Carreteras | 8,231.3 | 4,293.6 | 4,173.6 | 50.7 | 97.2 |
| **Prestación de Servicios en Puertos, Aeropuertos y Ferrocarriles** | **14,050.0** | **2,875.8** | **2,726.9** | **19.4** | **94.8** |
| Servicios de ayudas a la navegación aérea | 5,887.5 | 1,300.2 | 1,276.9 | 21.7 | 98.2 |
| Supervisión, inspección y verificación del transporte terrestre, marítimo y aéreo | 1,162.4 | 545.7 | 523.6 | 45.0 | 95.9 |
| Proyectos Ferroviarios para Transporte de Carga y Pasajeros | 7,000.0 | 1,029.9 | 926.5 | 13.2 | 90.0 |
| **Sistema Satelital** | **80.0** | **148.0** | **146.8** | **183.5** | **99.2** |
| Sistema Satelital | 80.0 | 148.0 | 146.8 | 183.5 | 99.2 |
| **Economía** | **3,717.3** | **2,270.4** | **2,173.8** | **58.5** | **95.7** |
| Generación y difusión de información para el consumidor | 285.1 | 121.4 | 121.4 | 42.6 | 99.9 |
| Protección de los derechos de los consumidores | 338.3 | 144.4 | 143.2 | 42.3 | 99.1 |
| Atención de trámites y servicios a cargo de la Secretaría en las entidades federativas | 302.1 | 82.7 | 81.9 | 27.1 | 99.1 |
| Promoción del comercio exterior y atracción de inversión extranjera directa | 42.3 | 17.7 | 17.7 | 41.9 | 99.8 |
| Aplicación y modernización del marco regulatorio y operativo en materia mercantil y de normalización | 59.3 | 36.6 | 25.7 | 43.4 | 70.3 |
| Negociación, administración y defensa de Tratados y Acuerdos Internacionales de comercio e inversión | 575.9 | 206.2 | 200.2 | 34.8 | 97.1 |
| Promoción del desarrollo, competitividad, innovación y competencia de los sectores industrial, comercial y de servicios | 456.8 | 155.5 | 155.4 | 34.0 | 99.9 |
| Fortalecimiento de la competitividad y transparencia del marco regulatorio que aplica a los particulares | 56.2 | 22.3 | 22.3 | 39.7 | 100.0 |
| Programa para la Productividad y Competitividad Industrial | 1.4 | 0.5 | 0.5 | 35.0 | 100.0 |
| Programa de Apoyo Financiero a Microempresas Familiares | 1,600.0 | 1,483.0 | 1,405.5 | 87.8 | 94.8 |
| **Educación Pública** | **331,639.3** | **183,081.8** | **177,563.8** | **53.5** | **97.0** |
| Educación Inicial y Básica Comunitaria | 3,830.3 | 1,927.6 | 1,927.6 | 50.3 | 100.0 |
| Producción y distribución de libros y materiales educativos | 3,176.2 | 1,860.7 | 1,859.9 | 58.6 | 100.0 |
| Servicios de Educación Media Superior | 45,672.6 | 18,792.2 | 17,829.9 | 39.0 | 94.9 |
| Servicios de Educación Superior y Posgrado | 56,495.9 | 29,848.3 | 28,255.9 | 50.0 | 94.7 |
| Desarrollo Cultural | 3,662.1 | 2,325.6 | 2,081.4 | 56.8 | 89.5 |
| Producción y transmisión de materiales educativos | 824.1 | 398.1 | 387.9 | 47.1 | 97.4 |
| Investigación Científica y Desarrollo Tecnológico | 15,894.8 | 9,578.5 | 8,811.1 | 55.4 | 92.0 |
| Programa de mantenimiento e infraestructura física educativa | 214.9 | 112.2 | 112.2 | 52.2 | 100.0 |
| Educación para Adultos (INEA) | 1,501.8 | 626.4 | 626.4 | 41.7 | 100.0 |
| Normar los servicios educativos | 496.1 | 116.9 | 115.6 | 23.3 | 98.9 |
| Proyectos de infraestructura social del sector educativo | 240.0 | 335.0 | 327.6 | 136.5 | 97.8 |
| Mantenimiento de infraestructura | 108.0 | 87.9 | 82.9 | 76.8 | 94.3 |
| Actividades de apoyo administrativo | 4,879.8 | 2,528.6 | 2,419.2 | 49.6 | 95.7 |
| Actividades de apoyo a la función pública y buen gobierno | 217.0 | 100.8 | 100.6 | 46.4 | 99.8 |
| Diseño de la Política Educativa | 2,027.9 | 643.4 | 640.3 | 31.6 | 99.5 |
| Programa de Becas de Educación Básica para el Bienestar Benito Juárez | 31,937.0 | 18,951.0 | 18,949.6 | 59.3 | 100.0 |
| Programa de Becas Elisa Acuña | 4,164.3 | 1,964.5 | 1,904.0 | 45.7 | 96.9 |
| Programa para el Desarrollo Profesional Docente | 240.5 | 0.7 | 0.5 | 0.2 | 73.6 |
| Programa de Cultura Física y Deporte | 2,100.0 | 923.6 | 923.6 | 44.0 | 100.0 |
| Jóvenes Escribiendo el Futuro | 10,176.4 | 5,769.2 | 5,769.2 | 56.7 | 100.0 |
| Beca Universal para Estudiantes de Educación Media Superior Benito Juárez | 33,171.6 | 19,799.3 | 19,799.3 | 59.7 | 100.0 |
| Subsidios para organismos descentralizados estatales | 93,659.5 | 51,741.5 | 51,371.2 | 54.8 | 99.3 |
| Apoyos a centros y organizaciones de educación | 3,676.7 | 2,738.5 | 2,617.5 | 71.2 | 95.6 |
| Universidades para el Bienestar Benito Juárez García | 987.4 | 612.1 | 526.0 | 53.3 | 85.9 |
| Programa Nacional de Reconstrucción | 4.5 | 3.5 | 3.5 | 76.7 | 100.0 |
| La Escuela es Nuestra | 12,280.3 | 11,295.6 | 10,120.8 | 82.4 | 89.6 |
| **Salud** | **142,259.7** | **65,362.9** | **65,037.8** | **45.7** | **99.5** |
| Atención a la Salud y Medicamentos Gratuitos para la Población sin Seguridad Social Laboral | 74,766.7 | 37,526.5 | 37,526.5 | 50.2 | 100.0 |
| Rectoría en Salud | 1,029.6 | 396.7 | 396.5 | 38.5 | 99.9 |
| Protección Contra Riesgos Sanitarios 1/ | 582.2 | 298.9 | 330.1 | 56.7 | 110.5 |
| Actividades de apoyo administrativo | 3,731.6 | 1,375.8 | 1,358.8 | 36.4 | 98.8 |
| Formación y capacitación de recursos humanos para la salud | 5,284.0 | 1,955.3 | 1,947.1 | 36.8 | 99.6 |
| Investigación y desarrollo tecnológico en salud | 2,410.0 | 950.1 | 921.5 | 38.2 | 97.0 |
| Atención a la Salud | 44,779.1 | 19,114.5 | 18,837.8 | 42.1 | 98.6 |
| Prevención y atención contra las adicciones | 1,413.8 | 622.1 | 618.6 | 43.8 | 99.4 |

## AVANCE FINANCIERO DE LOS PROGRAMAS PRESUPUESTARIOS PRINCIPALES
**Enero-junio 2021**
(Millones de pesos)

| Ramo / Programa presupuestario | Asignación Anual PEF 2021 (1) | Enero - junio Programa Modificado (2) | Enero - junio Observado P-/ (3) | Avance % Aprobado (4)=(3/1) | Avance % Programado al periodo (5)=(3/2) |
|---|---|---|---|---|---|
| Programa de vacunación | 2,153.5 | 63.3 | 63.2 | 2.9 | 99.8 |
| Asistencia social y protección del paciente | 668.5 | 274.6 | 274.3 | 41.0 | 99.9 |
| Prevención y atención de VIH/SIDA y otras ITS | 465.3 | 127.6 | 126.7 | 27.2 | 99.3 |
| Prevención y control de enfermedades | 541.6 | 139.6 | 138.0 | 25.5 | 98.8 |
| Salud materna, sexual y reproductiva | 2,044.9 | 1,150.0 | 1,144.4 | 56.0 | 99.5 |
| Programa de Atención a Personas con Discapacidad | 25.8 | 25.8 | 25.8 | 100.0 | 100.0 |
| Fortalecimiento a la atención médica | 912.4 | 670.9 | 670.9 | 73.5 | 100.0 |
| Programa Nacional de Reconstrucción | 333.3 | 14.0 | 0.4 | 0.1 | 3.0 |
| Prevención y Control de Sobrepeso, Obesidad y Diabetes | 567.7 | 428.5 | 428.5 | 75.5 | 100.0 |
| Vigilancia epidemiológica | 549.8 | 228.6 | 228.6 | 41.6 | 100.0 |
| **Marina** | **6,934.4** | **2,277.4** | **2,184.0** | **31.5** | **95.9** |
| Operación y desarrollo de los cuerpos de seguridad de las Fuerzas Armadas | 6,934.4 | 2,277.4 | 2,184.0 | 31.5 | 95.9 |
| **Trabajo y Previsión Social** | **21,858.4** | **11,120.7** | **10,312.2** | **47.2** | **92.7** |
| **Sistema Nacional de Empleo (Portal de Empleo)** | **55.5** | **116.4** | **116.2** | **209.4** | **99.8** |
| Programa de Apoyo al Empleo (PAE) | 55.5 | 116.4 | 116.2 | 209.4 | 99.8 |
| Impartición de justicia laboral | 720.7 | 353.1 | 349.0 | 48.4 | 98.9 |
| Procuración de justicia laboral | 196.9 | 76.8 | 76.6 | 38.9 | 99.6 |
| Ejecución de los programas y acciones de la Política Laboral | 25.0 | 12.7 | 12.5 | 50.1 | 98.8 |
| Capacitación para Incrementar la Productividad | 33.5 | 11.4 | 11.3 | 33.7 | 98.5 |
| Instrumentación de la política laboral | 226.7 | 102.4 | 96.8 | 42.7 | 94.5 |
| **Jóvenes Construyendo el Futuro** | **20,600.1** | **10,447.9** | **9,649.8** | **46.8** | **92.4** |
| Jóvenes Construyendo el Futuro | 20,600.1 | 10,447.9 | 9,649.8 | 46.8 | 92.4 |
| **Desarrollo Agrario, Territorial y Urbano** | **15,854.3** | **11,964.1** | **10,700.6** | **67.5** | **89.4** |
| Procuración de justicia agraria | 693.8 | 348.8 | 341.3 | 49.2 | 97.8 |
| Programa de Atención de Conflictos Agrarios | 172.1 | 95.8 | 83.8 | 48.7 | 87.4 |
| Obligaciones jurídicas Ineludibles | 98.3 | 98.3 | 93.5 | 95.1 | 95.1 |
| Modernización del Catastro Rural Nacional | 122.2 | 67.6 | 65.1 | 53.3 | 96.4 |
| Política de Desarrollo Urbano y Ordenamiento del Territorio | 774.5 | 411.0 | 350.3 | 45.2 | 85.2 |
| Programa de Vivienda Social | 4,148.4 | 4,265.5 | 4,143.1 | 99.9 | 97.1 |
| Programa para Regularizar Asentamientos Humanos | 71.5 | 30.6 | 17.2 | 24.1 | 56.2 |
| Programa de Mejoramiento Urbano (PMU) | 8,360.0 | 5,355.4 | 4,338.6 | 51.9 | 81.0 |
| Programa Nacional de Reconstrucción | 1,128.8 | 1,102.1 | 1,094.9 | 97.0 | 99.4 |
| Regularización y Registro de Actos Jurídicos Agrarios | 207.7 | 113.8 | 98.1 | 47.2 | 86.2 |
| Programa de modernización de los registros públicos de la propiedad y catastros | 76.9 | 75.1 | 74.7 | 97.0 | 99.4 |
| **Medio Ambiente y Recursos Naturales** | **26,382.4** | **11,429.1** | **9,557.6** | **36.2** | **83.6** |
| **Programa Nacional Forestal** | **851.3** | **305.1** | **286.7** | **33.7** | **94.0** |
| Apoyos para el Desarrollo Forestal Sustentable | 825.6 | 295.5 | 281.2 | 34.1 | 95.1 |
| Capacitación Ambiental y Desarrollo Sustentable | 25.7 | 9.6 | 5.6 | 21.7 | 58.3 |
| Operación y mantenimiento de infraestructura hídrica | 4,268.0 | 1,986.5 | 1,974.3 | 46.3 | 99.4 |
| Sistemas Meteorológicos e Hidrológicos | 129.0 | 58.4 | 31.8 | 24.7 | 54.4 |
| Regulación Ambiental | 692.8 | 367.8 | 340.2 | 49.1 | 92.5 |
| Gestión integral y sustentable del agua | 6,819.6 | 3,650.1 | 3,249.6 | 47.7 | 89.0 |
| Infraestructura de agua potable, alcantarillado y saneamiento | 3,923.5 | 709.4 | 291.9 | 7.4 | 41.2 |
| Infraestructura para la Protección de Centros de Población y Áreas Productivas | 2,158.0 | 601.7 | 187.8 | 8.7 | 31.2 |
| Infraestructura para la modernización y rehabilitación de riego y temporal tecnificado | 3,138.7 | 1,041.4 | 691.0 | 22.0 | 66.4 |
| Planeación, Dirección y Evaluación Ambiental | 447.2 | 303.9 | 284.5 | 63.6 | 93.6 |
| Programa de Conservación para el Desarrollo Sostenible | 142.6 | 108.1 | 81.1 | 56.9 | 75.0 |
| Agua Potable, Drenaje y Tratamiento | 2,067.7 | 1,614.3 | 1,569.1 | 75.9 | 97.2 |
| Programa de Apoyo a la Infraestructura Hidroagrícola | 1,569.3 | 593.4 | 490.6 | 31.3 | 82.7 |
| Programa para la Protección y Restauración de Ecosistemas y Especies Prioritarias | 174.7 | 89.0 | 79.0 | 45.2 | 88.8 |
| **Aportaciones a Seguridad Social** | **13,607.6** | **6,610.0** | **6,610.0** | **48.6** | **100.0** |
| Programa IMSS-BIENESTAR | 13,607.6 | 6,610.0 | 6,610.0 | 48.6 | 100.0 |
| **Bienestar** | **185,963.1** | **116,525.4** | **115,464.3** | **62.1** | **99.1** |
| Servicios a grupos con necesidades especiales | 294.1 | 114.5 | 110.0 | 37.4 | 96.1 |
| Programa de Apoyo a las Instancias de Mujeres en las Entidades Federativas (PAIMEF) | 278.5 | 184.4 | 182.8 | 65.6 | 99.1 |
| Programa de Apoyo para el Bienestar de las Niñas y Niños, Hijos de Madres Trabajadoras | 2,684.5 | 1,391.1 | 1,228.1 | 45.7 | 88.3 |
| Pensión para el Bienestar de las Personas Adultas Mayores | 135,662.1 | 91,604.4 | 91,125.8 | 67.2 | 99.5 |
| **Pensión para el Bienestar de las Personas con Discapacidad Permanente** | **16,614.0** | **10,149.9** | **10,148.9** | **61.1** | **100.0** |

## AVANCE FINANCIERO DE LOS PROGRAMAS PRESUPUESTARIOS PRINCIPALES
**Enero-junio 2021**
(Millones de pesos)

| Ramo / Programa presupuestario | Asignación Anual PEF 2021 (1) | Enero - junio Programa Modificado (2) | Enero - junio Observado p_/ (3) | Avance % Aprobado (4)=(3/1) | Avance % Programado al periodo (5)=(3/2) |
|---|---|---|---|---|---|
| Pensión para el Bienestar de las Personas con Discapacidad Permanente | 16,614.0 | 10,149.9 | 10,148.9 | 61.1 | 100.0 |
| **Sembrando Vida** | **28,929.9** | **11,646.2** | **11,234.0** | **38.8** | **96.5** |
| Sembrando Vida | 28,929.9 | 11,646.2 | 11,234.0 | 38.8 | 96.5 |
| **Programa tandas para el Bienestar** | **1,500.0** | **1,434.9** | **1,434.6** | **95.6** | **100.0** |
| Programa de Microcréditos para el Bienestar (Ramo Economía) | 1,500.0 | 0.0 | 0.0 | n.a. | n.a. |
| Programa de Microcréditos para el Bienestar (Ramo Bienestar) | 0.0 | 1,434.9 | 1,434.6 | n.a. | 100.0 |
| **Turismo** | **38,139.6** | **24,341.3** | **13,308.7** | **34.9** | **54.7** |
| Programa de Calidad y Atención Integral al Turismo | 231.5 | 101.4 | 88.2 | 38.1 | 86.9 |
| Conservación y mantenimiento a los CIP's | 119.4 | 66.3 | 58.8 | 49.3 | 88.7 |
| Desarrollo y promoción de proyectos turísticos sustentables | 69.3 | 26.0 | 18.7 | 27.0 | 71.9 |
| Mantenimiento de infraestructura | 795.0 | 566.4 | 212.0 | 26.7 | 37.4 |
| **Tren Maya** | **36,924.3** | **23,581.2** | **12,931.0** | **35.0** | **54.8** |
| Fomento y promoción de la inversión en el sector turístico | 636.4 | 361.7 | 247.4 | 38.9 | 68.4 |
| Estudios de preinversión | 0.0 | 404.0 | 188.7 | n.a. | 46.7 |
| Proyectos de Transporte Masivo de Pasajeros | 36,288.0 | 22,815.5 | 12,494.9 | 34.4 | 54.8 |
| **Comisión Nacional de los Derechos Humanos** | **18.2** | **8.5** | **6.5** | **35.8** | **76.3** |
| Proteger, promover y difundir los Derechos Humanos de los integrantes de pueblos y comunidades indígenas y afrodescendientes, y atender asuntos de personas indígenas privadas de su libertad. | 18.2 | 8.5 | 6.5 | 35.8 | 76.3 |
| **Seguridad y Protección Ciudadana** | **53,625.7** | **20,204.4** | **13,796.8** | **25.7** | **68.3** |
| Servicios de inteligencia para la Seguridad Nacional | 2,603.5 | 1,214.2 | 1,123.1 | 43.1 | 92.5 |
| Servicios de protección, custodia, vigilancia y seguridad de personas, bienes e instalaciones 1_/ | 1,811.7 | 1,198.6 | 1,290.4 | 71.2 | 107.7 |
| Administración del Sistema Federal Penitenciario | 20,856.6 | 8,132.8 | 2,043.6 | 9.8 | 25.1 |
| Operación de la Guardia Nacional para la prevención, investigación y persecución de delitos | 27,961.3 | 9,505.5 | 9,193.8 | 32.9 | 96.7 |
| Plataforma México | 392.7 | 153.4 | 145.8 | 37.1 | 95.1 |
| **Consejo Nacional de Ciencia y Tecnología** | **23,114.6** | **11,735.7** | **11,358.3** | **49.1** | **96.8** |
| Investigación científica, desarrollo e innovación | 5,567.6 | 2,700.2 | 2,698.6 | 48.5 | 99.9 |
| Becas de posgrado y apoyos a la calidad | 11,992.3 | 5,482.4 | 5,127.8 | 42.8 | 93.5 |
| Sistema Nacional de Investigadores | 5,554.7 | 3,553.2 | 3,531.9 | 63.6 | 99.4 |
| **Entidades no Sectorizadas** | **7,665.5** | **3,908.7** | **2,290.2** | **29.9** | **58.6** |
| **Comisión Nacional para el Desarrollo de los Pueblos Indígenas** | **3,633.9** | **1,300.9** | **1,206.0** | **33.2** | **92.7** |
| Actividades de apoyo Administrativo | 159.6 | 49.1 | 48.0 | 30.1 | 97.8 |
| Actividades de apoyo a la función pública y buen gobierno | 10.9 | 5.6 | 5.5 | 49.9 | 98.1 |
| Planeación y Articulación de la Acción Pública hacia los Pueblos Indígenas | 926.9 | 455.1 | 430.5 | 46.4 | 94.6 |
| Programa de Apoyo a la Educación Indígena | 1,598.7 | 455.2 | 450.1 | 28.2 | 98.9 |
| Programa para el Bienestar Integral de los Pueblos Indígenas | 937.7 | 336.1 | 272.0 | 29.0 | 81.0 |
| **Desarrollo del Istmo de Tehuantepec** | **3,666.2** | **2,246.0** | **727.9** | **19.9** | **32.4** |
| Fomento y promoción para el desarrollo del Corredor Interoceánico del Istmo de Tehuantepec | 55.2 | 23.4 | 16.9 | 30.6 | 72.1 |
| Proyectos de construcción de puertos | 1,924.2 | 998.3 | 459.5 | 23.9 | 46.0 |
| Estudios de preinversión | 0.0 | 15.9 | 5.0 | n.a. | 31.3 |
| Proyectos Ferroviarios para Transporte de Carga y Pasajeros | 1,384.9 | 1,045.7 | 229.2 | 16.6 | 21.9 |
| Planeación, diseño, ejecución y evaluación del Corredor Interoceánico del Istmo de Tehuantepec | 102.0 | 32.7 | 17.2 | 16.9 | 52.7 |
| Provisiones para el desarrollo regional del Istmo de Tehuantepec | 200.0 | 130.0 | 0.0 | n.a. | n.a. |
| Fortalecimiento a la Transversalidad de la Perspectiva de Género | 365.3 | 361.8 | 356.4 | 97.5 | 98.5 |
| **Cultura** | **2,353.9** | **1,549.3** | **1,318.3** | **56.0** | **85.1** |
| Protección y conservación del Patrimonio Cultural | 1,960.4 | 1,366.1 | 1,237.1 | 63.1 | 90.6 |
| Educación y cultura indígena | 60.1 | 18.5 | 17.6 | 29.2 | 95.0 |
| Programa Nacional de Reconstrucción | 333.3 | 164.7 | 63.6 | 19.1 | 38.6 |
| **Fiscalía General de la República** | **12,931.9** | **6,275.8** | **4,530.6** | **35.0** | **72.2** |
| Investigar y perseguir los delitos del orden federal | 11,260.0 | 5,497.5 | 3,986.0 | 35.4 | 72.5 |
| Investigar y perseguir los delitos relativos a la Delincuencia Organizada | 1,671.9 | 778.3 | 544.6 | 32.6 | 70.0 |

p_/ Cifras preliminares. Las sumas parciales pueden no coincidir con el total, así como los cálculos porcentuales, debido al redondeo de las cifras.
1_/ El gasto pagado incluye Acuerdos de Ministración de Fondos, por lo que la variación respecto al presupuesto modificado resulta mayor.
n.a.: No aplica.
Fuente: Secretaría de Hacienda y Crédito Público.

# VI. PRINCIPALES CAUSAS DE VARIACIÓN DEL GASTO

En términos del artículo 1, último párrafo, del Decreto de Presupuesto de Egresos de la Federación para el Ejercicio Fiscal 2021, se informa sobre las principales causas de variación del gasto respecto a lo previsto en los Calendarios de Presupuesto Autorizados para el Ejercicio Fiscal 2021, publicados el 14 de diciembre de 2020 en el Diario Oficial de la Federación, así como en comparación con el gasto del mismo periodo del año anterior.

**Variación del Gasto Programable Respecto al Presupuesto Aprobado**

| Concepto | Diferencia enero-junio 2021-Programa | | Explicación de la variación |
|---|---|---|---|
| | Absoluta (millones de pesos) | Relativa (%) | |
| **Gasto programable** | **58,733.4** | **2.6** | |
| | | | |
| Energía | 68,407.1 | 148.1 | • Mayor gasto por aportaciones patrimoniales del Gobierno Federal a Pemex para fortalecer inversión de la Refinería Dos Bocas y su posición financiera. |
| Comisión Federal de Electricidad | 39,993.9 | 20.5 | • Mayores erogaciones en combustibles de plantas productoras. |
| Bienestar | 24,679.8 | 26.3 | • Mayores recursos para los programas: Pensión para el Bienestar de las Personas Adultas Mayores; Pensión para el Bienestar de las Personas con Discapacidad Permanente; y Microcréditos para el Bienestar. |
| Provisiones Salariales y Económicas | 12,617.0 | 19.5 | • Adelanto del calendario de subsidios a las tarifas eléctricas. |
| Salud | 8,932.4 | 15.4 | • Mayores recursos para los programas: Atención a la Salud y Medicamentos Gratuitos para la Población sin Seguridad Social Laboral; Atención a la Salud (servicios especializados de salud a la población); Servicios de Asistencia Social Integral; y Producción de Reactivos, Vacunas y otros Dispositivos Médicos Estratégicos. |
| Instituto Mexicano del Seguro Social | 6,700.3 | 1.7 | • Mayores erogaciones en servicios personales y materiales y suministros. |
| Hacienda y Crédito Público | 5,081.7 | 49.3 | • Mayores Transferencias al Banco del Bienestar para el Programa de Inclusión Financiera. |
| Educación Pública | 4,267.7 | 2.4 | • Mayor gasto para el Programa La Escuela es Nuestra; y para los apoyos a centros y organizaciones de educación. |
| Economía | 1,314.4 | 92.3 | • Mayores recursos para el Programa de Apoyo Financiero a Microempresas Familiares. |
| Gobernación | 1,271.0 | 64.9 | • Mayores erogaciones para el Programa Política y Servicios Migratorios. |
| Relaciones Exteriores | 1,129.2 | 28.4 | • Mayores erogaciones para la atención, protección, servicios y asistencia consulares, así como para el diseño, conducción y ejecución de la política exterior. |
| Agricultura y Desarrollo Rural | 505.1 | 1.5 | • Mayores recursos para los Programas Producción para el Bienestar; y Sanidad e Inocuidad Agroalimentaria. |
| Comisión Nacional de Hidrocarburos | 24.9 | 17.3 | • Mayores recursos para la promoción y regulación de hidrocarburos. |
| Consejería Jurídica del Ejecutivo Federal | -6.3 | -9.2 | • Menor gasto para las actividades de apoyo administrativo; y el asesoramiento en materia jurídica al Presidente de la Republica y al Gobierno Federal. |
| Tribunales Agrarios | -8.6 | -2.2 | • Menor gasto destinado a la resolución de asuntos relativos a conflictos y controversias por la posesión y usufructo de la tierra. |
| Comisión Reguladora de Energía | -39.1 | -22.2 | • Menores recursos para la regulación y permisos de hidrocarburos y electricidad. |
| Comisión Federal de Competencia Económica | -45.8 | -16.4 | • Menor gasto para el Programa Prevención y Eliminación de Prácticas y Concentraciones Monopólicas y demás Restricciones a la Competencia y Libre Concurrencia. |

**Variación del Gasto Programable Respecto al Presupuesto Aprobado**

| Concepto | Diferencia enero-junio 2021-Programa | | Explicación de la variación |
|---|---|---|---|
| | Absoluta (millones de pesos) | Relativa (%) | |
| Función Pública | -58.5 | -8.7 | • Menores recursos para las actividades de apoyo a la función pública y buen gobierno; y para la Inhibición y sanción de las prácticas de corrupción. |
| Instituto Nacional de Transparencia, Acceso a la Información y Protección de Datos Personales | -84.6 | -19.3 | • Menores recursos para promover el pleno ejercicio y garantizar los derechos de acceso a la información pública y de protección de datos personales. |
| Comunicaciones y Transportes | -95.8 | -0.4 | • Menor asignación de recursos para los proyectos Ferroviarios de transporte de carga y pasajeros; y para la construcción de carreteras. |
| Oficina de la Presidencia de la República | -131.1 | -35.7 | • Menores recursos en asesoría, coordinación, difusión y apoyo técnico de las actividades del Presidente de la República. |
| Instituto Federal de Telecomunicaciones | -187.6 | -26.3 | • Menor gasto para la regulación y supervisión de los sectores telecomunicaciones y radiodifusión, y para las actividades de apoyo administrativo. |
| Comisión Nacional de los Derechos Humanos | -209.1 | -27.0 | • Menores recursos para atender al público en oficinas centrales y foráneas, y para solucionar expedientes de presuntas violaciones a los derechos humanos. |
| Consejo Nacional de Ciencia y Tecnología | -218.8 | -1.5 | • Disminución de recursos para el Programa de Becas de Posgrado y Apoyos a la Calidad. |
| Tribunal Federal de Justicia Administrativa | -416.1 | -30.6 | • Menores erogaciones para la impartición de justicia fiscal y administrativa. |
| INEGI | -636.1 | -17.3 | • Menores asignaciones para el Programa Producción y Difusión de Información Estadística y Geográfica. |
| Cultura | -939.8 | -11.1 | • Menores recursos para desarrollo cultural; para los servicios educativos culturales y artísticos; y para los proyectos de infraestructura social del sector cultura. |
| Trabajo y Previsión Social | -1,300.5 | -10.5 | • Menores recursos para el Programa Jóvenes Construyendo el Futuro; y para subsidios a las entidades federativas para la implementación de la reforma al sistema de justicia laboral. |
| Marina | -1.355.3 | -7.7 | • Menores recursos para la operación y desarrollo de los cuerpos de seguridad de las Fuerzas Armadas; y para la adquisición, construcción, reparación y mantenimiento de unidades navales. |
| Entidades no Sectorizadas | -1,677.5 | -28.6 | • Menor asignación de recursos para los proyectos Ferroviarios para Transporte de Carga y Pasajeros; y proyectos de construcción de puertos. |
| Instituto Nacional Electoral | -1,722.3 | -10.3 | • Menores erogaciones para la organización electoral nacional; y para las tecnologías de información y comunicaciones. |
| Medio Ambiente y Recursos Naturales | -1,813.9 | -13.7 | • Menores recursos para la infraestructura de agua potable, alcantarillado y saneamiento; para la protección de centros de población y áreas productivas; y para la modernización y rehabilitación de riego y temporal tecnificado. |
| Turismo | -1,815.1 | -11.9 | • Menor recurso para los proyectos de transporte masivo de pasajeros; y para el fomento y promoción de la inversión en el sector turístico. |
| Fiscalía General de la República | -2,740.4 | -32.8 | • Menores erogaciones para Investigar y perseguir los delitos del orden federal y los relativos a la delincuencia organizada; y para el mantenimiento de la infraestructura. |
| Poder Legislativo | -3,553.4 | -40.2 | • Menor gasto en actividades derivadas del trabajo legislativo. |
| Desarrollo Agrario, Territorial y Urbano | -3,849.7 | -25.7 | • Menores recursos para el Programa Mejoramiento Urbano (PMU). |
| Defensa Nacional | -5,943.7 | -9.5 | • Sin ejercicio de recursos para las provisiones para la construcción y fortalecimiento de infraestructura; así como menores recursos para proyectos de infraestructura gubernamental de seguridad nacional. |

## Variación del Gasto Programable Respecto al Presupuesto Aprobado

| Concepto | Diferencia enero-junio 2021-Programa | | Explicación de la variación |
|---|---|---|---|
| | Absoluta (millones de pesos) | Relativa (%) | |
| Petróleos Mexicanos | -7,656.5 | -2.7 | • Menor gasto en proyectos de infraestructura de hidrocarburos.<br>• Menores erogaciones en servicios personales. |
| Seguridad y Protección Ciudadana | -7,717.2 | -31.1 | • Menores recursos para la administración del Sistema Federal Penitenciario; y actividades de apoyo administrativo. |
| Poder Judicial | -8,209.7 | -23.5 | • Menores erogaciones del Consejo de la Judicatura Federal. |
| Aportaciones a Seguridad Social<br>Si se excluyen las transferencias al IMSS e ISSSTE | -13,561.5<br>-2,689.1 | -2.6<br>-4.1 | • Menores erogaciones para la cuota social del seguro de retiro, cesantía en edad avanzada y vejez; y para las pensiones y jubilaciones en curso de pago. |
| Aportaciones Federales para Entidades Federativas y Municipios[1_/] | -18,463.2 | -4.5 | • Menores recursos para FONE Servicios Personales; y para los servicios de educación básica en la Ciudad de México. |
| Instituto de Seguridad y Servicios Sociales de los Trabajadores del Estado | -21,869.5 | -10.2 | • Menores erogaciones en otros gastos de operación, pensiones y jubilaciones, servicios personales e inversión física. |
| (-) Subsidios, transferencias y aportaciones al ISSSTE | 9,864.6 | 1.9 | |

1_/ Incluye el Ramo 25 Previsiones y Aportaciones para los Sistemas de Educación Básica, Normal, Tecnológica y de Adultos.

## Variación del Gasto Programable Respecto al Mismo Periodo del Año Anterior

| Concepto | Diferencia enero-junio 2021-2020 Absoluta*/ | Var real % | | Explicación de la variación real anual |
|---|---|---|---|---|
| **Gasto programable** | **168,386.2** | **7.7** | | |
| Energía | 62,,056.4 | 118.1 | • | Mayor gasto por aportaciones patrimoniales del Gobierno Federal a Pemex para fortalecer inversión de la Refinería Dos Bocas y su posición financiera. |
| Petróleos Mexicanos | 40,399.8 | 16.8 | • | Mayor inversión física y financiera. |
| Instituto Mexicano del Seguro Social | 34,161.6 | 9.3 | • | Mayor gasto en servicios personales, pensiones, y materiales y suministros. |
| Bienestar | 32,607.0 | 37.9 | • | Mayores recursos para los programas: Pensión para el Bienestar de las Personas Adultas Mayores; Sembrando Vida; y Pensión para el Bienestar de las Personas con Discapacidad Permanente. |
| Comisión Federal de Electricidad | 26,587.7 | 12.8 | • | Mayores erogaciones en combustibles para plantas productivas y en servicios generales. |
| Aportaciones a Seguridad Social | 21,842.9 | 4.5 | • | Mayores transferencias para pensiones y jubilaciones en curso de pago del IMSS; y para cubrir el gasto de operación y las pensiones en curso de pago del ISSSTE. |
| Excluyendo las transferencias al IMSS e ISSSTE | 3,277.0 | 5.4 | | |
| Defensa Nacional | 11,186.0 | 24.7 | • | Mayor asignación de recursos para los proyectos de infraestructura gubernamental de seguridad nacional; y para la operación y desarrollo de los cuerpos de seguridad de las Fuerzas Armadas. |
| Turismo | 8,691.4 | 181.3 | • | Mayor gasto para la infraestructura del transporte masivo de pasajeros. |
| Provisiones Salariales y Económicas | 8,390.8 | 12.2 | • | Adelanto de calendario de los subsidios a las tarifas eléctricas. |
| Instituto Nacional Electoral | 8,059.2 | 116.2 | • | Mayores recursos para la capacitación y educación del ejercicio democrático de la ciudadanía; para el otorgamiento de prerrogativas a partidos políticos, fiscalización de sus recursos y administración de los tiempos del estado en radio y televisión; y para la organización electoral nacional. |
| Desarrollo Agrario, Territorial y Urbano | 7,555.6 | 212.0 | • | Mayor asignación de recursos para los programas: de Mejoramiento Urbano (PMU); de Vivienda Social; y Nacional de Reconstrucción. |
| Salud | 7,349.2 | 12.3 | • | Mayor gasto para el Programa Atención a la Salud; y servicios de asistencia social integral. |
| Educación Pública | 5,198.7 | 3.0 | • | Mayores recursos para los programas: Beca Universal para Estudiantes de Educación Media Superior Benito Juárez; la Escuela es Nuestra; y Jóvenes Escribiendo el Futuro. |
| Hacienda y Crédito Público | 4,216.9 | 37.7 | • | Mayores transferencias al Banco del Bienestar para el Programa de Inclusión Financiera. |
| Cultura | 1,924.8 | 34.5 | • | Asignación de recursos no programados a los proyectos de infraestructura social del sector cultura. |
| Poder Judicial | 622.2 | 2.4 | • | Mayores erogaciones para el Consejo de la Judicatura Federal. |
| Agricultura y Desarrollo Rural | 600.0 | 1.8 | • | Mayor gasto a los programas: Precios de Garantía a Productos Alimentarios Básicos; y Producción para el Bienestar. |
| Entidades no Sectorizadas | 249.6 | 6.3 | • | Asignación de recursos no programados para el fortalecimiento a la transversalidad de la perspectiva de género; y otros proyectos de infraestructura gubernamental. |
| Comisión Nacional de Hidrocarburos | 12.0 | 7.7 | • | Mayores erogaciones para las actividades de apoyo administrativo; así como para el Programa de Promoción y Regulación de Hidrocarburos. |
| Comisión Nacional de los Derechos Humanos | 9.5 | 1.7 | • | Mayor gasto para actividades de apoyo administrativo, y para establecer y dirigir la estrategia institucional para proteger y promover los Derechos Humanos y presentar sus resultados. |

## Variación del Gasto Programable Respecto al Mismo Periodo del Año Anterior

| Concepto | Diferencia enero-junio 2021-2020 | | Explicación de la variación real anual |
|---|---|---|---|
| | Absoluta[1/] | Var real % | |
| Comisión Federal de Competencia Económica | -1.1 | -0.5 | • Menores recursos para la prevención y eliminación de prácticas y concentraciones monopólicas y demás restricciones a la competencia y libre concurrencia. |
| Consejería Jurídica del Ejecutivo Federal | -2.5 | -3.9 | • Menor gasto asignado para el asesoramiento en materia jurídica al Presidente de la Republica y al Gobierno Federal. |
| Gobernación | -6.5 | -0.2 | • Menor gasto para el Programa de Protección y Defensa de los Derechos Humanos. |
| Instituto Federal de Telecomunicaciones | -12.7 | -2.4 | • Menor gasto para las actividades de apoyo administrativo; así como para la regulación y supervisión de los sectores telecomunicaciones y radiodifusión. |
| Tribunales Agrarios | -21.4 | -5.3 | • Menor gasto destinado a la resolución de juicios agrarios dotatorios de tierras y los recursos de revisión; y la resolución de asuntos relativos a conflictos y controversias por la posesión y usufructo de la tierra. |
| Función Pública | -22.3 | -3.5 | • Menor gasto para la fiscalización a la gestión pública. |
| Oficina de la Presidencia de la República | -30.6 | -11.5 | • Menor gasto en asesoría, coordinación, difusión y apoyo técnico de las actividades del Presidente de la República. |
| Instituto Nacional de Transparencia, Acceso a la Información y Protección de Datos Personales | -35.4 | -9.1 | • Menor asignación para las actividades de apoyo administrativo; así como para garantizar el óptimo cumplimiento de los derechos de acceso a la información pública y la protección de datos personales. |
| Comisión Reguladora de Energía | -35.8 | -20.6 | • Menores recursos para la regulación y permisos de hidrocarburos y de electricidad. |
| Tribunal Federal de Justicia Administrativa | -166.1 | -15.0 | • Menores recursos para Impartición de justicia fiscal y administrativa. |
| Poder Legislativo | -166.3 | -3.1 | • Menores recursos para las actividades derivadas del trabajo legislativo. |
| Relaciones Exteriores | -270.8 | -5.0 | • Menores recursos para el diseño, conducción y ejecución de la política exterior; y atención, protección, servicios y asistencia consulares. |
| Marina | -273.2 | -1.7 | • Menores asignaciones para la adquisición, construcción, reparación y mantenimiento de unidades navales. |
| Fiscalía General de la República | -623.4 | -10.0 | • Menores recursos para Investigar y perseguir los delitos del orden federal y los delitos relativos a la delincuencia organizada. |
| Consejo Nacional de Ciencia y Tecnología | -798.4 | -5.4 | • Sin recursos para el Programa de Apoyos para Actividades Científicas, Tecnológicas y de Innovación; debido a que en el presente ejercicio ya no forma parte de los programas del Ramo. |
| Medio Ambiente y Recursos Naturales | -888.9 | -7.2 | • Disminución de recursos para la gestión integral y sustentable del agua; y en apoyos para el desarrollo forestal sustentable. |
| Comunicaciones y Transportes | -2,264.4 | -8.5 | • Sin recursos para el Programa Conservación de Infraestructura Marítimo-Portuaria; así como menores recursos para la reconstrucción y conservación de carreteras. |
| Instituto de Seguridad y Servicios Sociales de los Trabajadores del Estado | -2,463.2 | -1.3 | • Menores erogaciones en servicios generales y materiales y suministros. |
| Trabajo y Previsión Social | -5,096.6 | -31.6 | • Disminución en la asignación de recursos para el Programa Jóvenes Construyendo el Futuro. |
| INEGI | -7,169.7 | -70.2 | • Menor gasto para el censo de población y vivienda. |
| Seguridad y Protección Ciudadana | -10,803.6 | -38.7 | • Menores erogaciones para la administración del Sistema Federal Penitenciario; y operativos para la prevención y disuasión del delito. |
| Aportaciones Federales para Entidades Federativas y Municipios[1/] | -17,020.1 | -4.2 | • Menores recursos para el Programa FONE Servicios Personales; y para los Servicios de Educación Básica en la Ciudad de México. |

**Variación del Gasto Programable Respecto al Mismo Periodo del Año Anterior**

| Concepto | Diferencia enero-junio 2021-2020 | | Explicación de la variación real anual |
|---|---|---|---|
| | Absoluta*_/ | Var real % | |
| Economía | -28,439.8 | -91.2 | • Menores recursos para el Programa de Apoyo Financiero a Microempresas Familiares. |
| (-) Subsidios, transferencias y aportaciones al ISSSTE | 36,722.6 | 7.6 | |

*_/ Millones de pesos de enero-junio de 2021.
1_/ Incluye el Ramo 25 Previsiones y Aportaciones para los Sistemas de Educación Básica, Normal, Tecnológica y de Adultos.

# VII. FORTALECIMIENTO DEL FEDERALISMO

Durante enero-junio de 2021, los recursos federales transferidos a los gobiernos de las entidades federativas y municipios, en términos de lo establecido en la Ley de Coordinación Fiscal y en el presupuesto aprobado, ascendieron a 997 mil 292 millones de pesos, lo que significó una disminución real de 2.0 por ciento con relación a lo pagado en el mismo periodo de 2020 y representó el 44.3 por ciento del gasto primario del Gobierno Federal.

**RECURSOS FEDERALIZADOS 1_/**
(Millones de pesos)

| Concepto | Enero-junio | | | Diferencia Nominal (3-2) | Var. % real (3/1) | Composición % | |
|---|---|---|---|---|---|---|---|
| | 2020 (1) | 2021 Programa (2) | 2021 Observado p_/ (3) | | | 2020 | 2021 |
| **Total** | **969,264.5** | **982,906.7** | **997,292.5** | **14,385.8** | **-2.0** | **100.0** | **100.0** |
| Participaciones | 454,770.0 | 480,139.9 | 491,816.5 | 11,676.6 | 3.0 | 46.9 | 49.3 |
| Aportaciones Federales | 387,281.2 | 407,963.1 | 389,499.9 | -18,463.2 | -4.2 | 40.0 | 39.1 |
| FONE 2_/ | 196,550.0 | 217,573.7 | 198,363.8 | -19,209.9 | -3.9 | 20.3 | 19.9 |
| FASSA | 50,321.0 | 50,975.7 | 52,122.0 | 1,146.4 | -1.3 | 5.2 | 5.2 |
| FAIS | 51,460.8 | 50,901.6 | 50,816.8 | -84.8 | -5.9 | 5.3 | 5.1 |
| FASP | 4,454.5 | 4,620.4 | 4,612.8 | -7.7 | -1.3 | 0.5 | 0.5 |
| FAM | 13,867.9 | 13,655.3 | 13,628.0 | -27.3 | -6.4 | 1.4 | 1.4 |
| FORTAMUN | 43,441.8 | 42,984.0 | 42,898.1 | -85.9 | -5.9 | 4.5 | 4.3 |
| FAETA | 3,449.5 | 3,766.7 | 3,619.6 | -147.1 | 0.0 | 0.4 | 0.4 |
| FAFEF | 23,735.9 | 23,485.8 | 23,438.9 | -46.9 | -5.9 | 2.4 | 2.4 |
| Convenios | 73,135.9 | 56,366.8 | 69,375.0 | 13,008.2 | -9.6 | 7.5 | 7.0 |
| De descentralización 3_/ | 72,194.7 | 56,366.8 | 62,617.7 | 6,250.9 | -17.4 | 7.4 | 6.3 |
| SEP | 63,858.8 | 51,545.5 | 55,179.5 | 3,634.1 | -17.7 | 6.6 | 5.5 |
| Sader | 4,408.5 | 4,376.2 | 4,491.8 | 115.7 | -2.9 | 0.5 | 0.5 |
| Semarnat-CNA | 3,927.4 | 445.1 | 2,946.3 | 2,501.2 | -28.5 | 0.4 | 0.3 |
| De reasignación 4_/ | 941.2 | 0.0 | 6,757.3 | 6,757.3 | -o- | 0.1 | 0.7 |
| Subsidios | 54,077.4 | 38,437.0 | 46,601.1 | 8,164.2 | -17.9 | 5.6 | 4.7 |
| FIES | 0.0 | 0.0 | 0.0 | 0.0 | n.s. | 0.0 | 0.0 |
| FEIEF | 2,641.9 | 2,195.4 | 2,195.4 | 0.0 | -20.8 | 0.3 | 0.2 |
| Salud Pública 5_/ | 36,706.1 | 29,031.6 | 37,526.5 | 8,494.8 | -2.6 | 3.8 | 3.8 |
| Otros subsidios 6_/ | 14,729.4 | 7,209.9 | 6,879.2 | -330.7 | -55.5 | 1.5 | 0.7 |

Nota: Las sumas parciales y las variaciones pueden no coincidir debido al redondeo.
p_/ Cifras preliminares.
n.s.: no significativo. -o-: mayor de 500 por ciento.
1_/ Incluye aportaciones ISSSTE-FOVISSSTE.
2_/ Incluye al Ramo 25 "Previsiones y Aportaciones para los Sistemas de Educación Básica, Normal, Tecnológica y de Adultos".
3_/ Corresponden a acciones de colaboración y coordinación entre las dependencias federales y los gobiernos de las entidades federativas.
4_/ Se refiere a los recursos transferidos a las entidades federativas por las dependencias y entidades públicas mediante convenios de reasignación para el cumplimiento de objetivos de programas federales.
5_/ Incluye el programa "Atención a la Salud y Medicamentos Gratuitos para la Población sin Seguridad Social Laboral". Excluye los recursos de servicios personales, para actividades de apoyo administrativo.
6_/ Este componente incluye los subsidios entregados a entidades federativas y municipios a través de diversos ramos de la Administración Pública Centralizada, que se destinan para apoyar el desarrollo regional, conforme a lo establecido en las disposiciones jurídicas aplicables y que se ejercen de acuerdo a lo señalado en el Presupuesto de Egresos de la Federación.
Fuente: Secretaría de Hacienda y Crédito Público.

De los recursos canalizados a los gobiernos locales, el 50.7 por ciento correspondió a gasto programable y el 49.3 por ciento restante se asoció al pago de participaciones federales.

Las participaciones a las entidades federativas durante enero-junio de 2021 se ubicaron en 491 mil 816 millones de pesos, cifra superior en 3.0 por ciento real a lo pagado durante el mismo periodo de 2020. La evolución de las participaciones se explica por el comportamiento de la Recaudación Federal Participable, que aumentó 1.8 por ciento en términos reales respecto a lo ejercido en el año anterior.

**PARTICIPACIONES A ENTIDADES FEDERATIVAS**
(Millones de pesos)

| Concepto | Enero-junio | | | Diferencia Nominal (3-2) | Var. % real (3/1) |
|---|---|---|---|---|---|
| | 2020 (1) | 2021 Programa (2) | 2021 Observado p_/ (3) | | |
| **Total** | **454,770.0** | **480,139.9** | **491,816.5** | **11,676.6** | **3.0** |
| Fondo General | 332,411.2 | 355,382.4 | 357,386.4 | 2,004.0 | 2.4 |
| Fondo de Fomento Municipal | 16,602.0 | 17,733.6 | 17,832.7 | 99.1 | 2.3 |
| Fondo de Fiscalización | 20,959.7 | 20,595.2 | 21,250.8 | 655.6 | -3.4 |
| Fondo de Extracción de Hidrocarburos | 1,716.4 | 1,338.9 | 1,338.9 | 0.0 | -25.7 |
| Fondo de Impuestos Especiales | 6,497.4 | 6,876.8 | 7,173.3 | 296.5 | 5.2 |
| IEPS Gasolinas (Art. 2A Frac. II) | 11,269.2 | 13,215.2 | 10,003.7 | -3,211.5 | -15.4 |
| Impuesto a la Tenencia o Uso de Vehículos | 7.3 | 0.0 | 8.0 | 8.0 | 4.5 |
| Impuesto sobre Automóviles Nuevos | 5,327.2 | 5,049.1 | 6,986.1 | 1,937.1 | 24.9 |
| Comercio Exterior | 2,258.8 | 2,411.8 | 2,423.7 | 12.0 | 2.2 |
| Derecho Adicional sobre Extracción de Petróleo | 108.9 | 78.5 | 78.5 | 0.0 | -31.3 |
| Incentivos Económicos | 11,741.0 | 10,645.8 | 21,411.4 | 10,765.6 | 73.7 |
| Fondo de Compensación de Repecos e Intermedios | 709.3 | 601.2 | 631.4 | 30.3 | -15.2 |
| Fondo ISR | 45,161.7 | 46,211.6 | 45,291.5 | -920.1 | -4.5 |

Nota: Las sumas parciales y las variaciones pueden no coincidir debido al redondeo.
p_/ Cifras preliminares.
n.s.: no significativo
-o-: mayor de 500 por ciento
Fuente: Secretaría de Hacienda y Crédito Público.

Las aportaciones federales a las entidades federativas y municipios (Ramos 25 y 33), en enero-junio de 2021 ascendieron a 389 mil 500 millones de pesos, mostrando una contracción de 4.2 por ciento real, respecto al mismo periodo de 2020.

- Los fondos asociados a la educación integrados por el Fondo de Aportaciones para la Nómina Educativa y Gasto Operativo (FONE); el Fondo de Aportaciones para Educación Tecnológica y de Adultos (FAETA); los recursos para infraestructura en educación básica y superior del Fondo de Aportaciones Múltiples (FAM); y las Previsiones y Aportaciones para los Sistemas de Educación Básica, Normal, Tecnológica y de Adultos (Ramo 25) sumaron 209 mil 342 millones de pesos, lo que representó el 53.7 por ciento de las aportaciones totales.
- Al Fondo de Aportaciones para los Servicios de Salud (FASSA) se le asignaron 52 mil 122 millones de pesos, 13.4 por ciento del total de las aportaciones federales.
- A través de los fondos de Aportaciones para Infraestructura Social (FAIS) y de Aportaciones para el Fortalecimiento de los Municipios y de las Demarcaciones Territoriales del Distrito Federal (FORTAMUN), se erogaron 93 mil 715 millones de pesos, monto equivalente al 24.1 por ciento de las aportaciones federales. Los recursos para estos fondos se pagaron de acuerdo con el calendario publicado en el Diario Oficial de la Federación el 21 de diciembre de 2020.
- Mediante el Fondo de Aportaciones Múltiples (FAM), excluyendo los recursos destinados a educación básica y superior, que se incluyen dentro de los fondos asociados a la educación, se transfirieron 6 mil 269 millones de pesos para asistencia social, lo que representó el 1.6 por ciento del total de las aportaciones federales.
- A través del Fondo de Apoyos para el Fortalecimiento de las Entidades Federativas (FAFEF), de acuerdo con el monto aprobado por la H. Cámara de Diputados y el calendario previsto, se pagaron 23 mil 439 millones de pesos, 6.0 por ciento de las aportaciones federales.

- Finalmente, con cargo al Fondo de Aportaciones para Seguridad Pública (FASP) se aportaron a las entidades federativas 4 mil 613 millones de pesos, 1.2 por ciento de las aportaciones federales.

De acuerdo con lo establecido en el presupuesto, durante enero-junio de 2021 las dependencias y entidades transfirieron recursos a las entidades federativas por medio de convenios de coordinación con cargo a sus presupuestos, con el fin de descentralizar funciones o reasignar recursos correspondientes a programas federales y, en su caso, recursos humanos y materiales. Los recursos destinados a las entidades federativas a través de convenios de descentralización y de reasignación se ubicaron en 69 mil 375 millones de pesos, monto inferior en 9.6 por ciento en términos reales a lo ejercido en el año anterior.

- A través de convenios establecidos en el sector educativo, se canalizaron 55 mil 180 millones de pesos, monto inferior en 17.7 por ciento en términos reales a lo ejercido en enero-junio de 2020, los cuales se orientaron al pago de remuneraciones y otros gastos de operación de las universidades públicas, universidades tecnológicas, los colegios de bachilleres, los institutos tecnológicos superiores, los colegios de estudios científicos y tecnológicos, y los institutos de capacitación para el trabajo en las entidades federativas.
- Para fortalecer los consejos estatales agropecuarios y apoyar a los productores agrícolas, a través de la Secretaría de Agricultura y Desarrollo Rural (Sader) y la Comisión Nacional del Agua (Conagua), se transfirieron a las entidades federativas recursos por 7 mil 438 millones de pesos, monto inferior en 15.0 por ciento real a lo ejercido en el mismo periodo del año anterior.

Los subsidios entregados a las entidades federativas[1] a través del Ramo 23 Provisiones Salariales y Económicas y otros ramos de la Administración Pública Centralizada, sumaron 46 mil 601 millones de pesos, de los cuales 37 mil 526 millones de pesos corresponden a recursos para protección social en salud.

[1] En este agregado se incluyen las transferencias de recursos entregados a entidades federativas y municipios a través de diversos ramos de la Administración Pública Centralizada, que se destinan para apoyar el desarrollo regional, conforme a lo establecido en las disposiciones jurídicas aplicables y que se ejercen de acuerdo con lo señalado en el Presupuesto de Egresos de la Federación.

**GASTO FEDERALIZADO POR ENTIDAD FEDERATIVA, 2021 p_/**
**Enero-junio**
(Millones de pesos)

| | Total | Participaciones | Aportaciones Federales 1_/ | Convenios de Descentralización 2_/ | Convenios de Reasignación 3_/ | Subsidios 4_/ |
|---|---|---|---|---|---|---|
| **Total** | **997,292.5** | **491,816.5** | **389,499.9** | **62,617.7** | **6,757.3** | **46,601.1** |
| Aguascalientes | 11,492.0 | 5,472.9 | 5,014.1 | 788.1 | 0.0 | 217.0 |
| Baja California | 28,158.0 | 15,608.9 | 10,014.3 | 2,117.9 | 0.0 | 417.0 |
| Baja California Sur | 7,499.7 | 3,224.5 | 3,626.5 | 547.9 | 0.0 | 100.8 |
| Campeche | 10,223.6 | 4,661.8 | 4,203.6 | 928.1 | 0.0 | 430.0 |
| Coahuila | 22,154.6 | 11,568.4 | 8,654.7 | 1,389.4 | 0.0 | 542.2 |
| Colima | 7,893.9 | 3,560.2 | 3,161.1 | 1,046.6 | 0.0 | 126.0 |
| Chiapas | 51,638.6 | 20,729.9 | 25,565.9 | 2,104.5 | 1,400.0 | 1,838.3 |
| Chihuahua | 28,330.8 | 14,617.0 | 11,159.6 | 1,924.2 | 0.0 | 630.1 |
| Ciudad de México | 94,918.0 | 49,561.7 | 24,673.0 | 530.9 | 3,537.9 | 16,614.5 |
| Durango | 15,525.6 | 7,228.7 | 6,627.9 | 1,384.6 | 0.0 | 284.5 |
| Guanajuato | 38,834.5 | 20,891.5 | 14,020.4 | 1,861.4 | 100.0 | 1,961.2 |
| Guerrero | 33,468.7 | 11,466.3 | 19,052.7 | 2,110.3 | 0.0 | 839.4 |
| Hidalgo | 23,343.0 | 9,171.7 | 11,865.3 | 1,700.1 | 0.0 | 605.9 |
| Jalisco | 56,513.0 | 32,879.6 | 17,751.0 | 4,292.2 | 0.0 | 1,590.1 |
| México | 110,469.4 | 63,541.7 | 40,668.0 | 2,832.4 | 0.0 | 3,427.4 |
| Michoacán | 36,562.9 | 16,241.3 | 15,528.5 | 3,522.0 | 0.0 | 1,271.2 |
| Morelos | 14,586.3 | 6,515.4 | 6,523.5 | 994.8 | 0.0 | 552.7 |
| Nayarit | 11,048.9 | 4,467.0 | 4,981.6 | 1,387.9 | 0.0 | 212.4 |
| Nuevo León | 41,512.2 | 24,694.1 | 11,507.1 | 4,633.9 | 0.0 | 677.2 |
| Oaxaca | 37,780.2 | 11,864.4 | 22,690.7 | 1,425.3 | 0.0 | 1,799.9 |
| Puebla | 44,624.4 | 20,677.7 | 18,729.5 | 3,286.6 | 0.0 | 1,930.6 |
| Querétaro | 16,293.3 | 9,156.0 | 5,510.2 | 1,245.0 | 0.0 | 382.1 |
| Quintana Roo | 13,184.5 | 6,777.4 | 5,514.7 | 604.7 | 0.0 | 287.7 |
| San Luis Potosí | 22,726.2 | 10,195.2 | 10,207.1 | 1,667.5 | 0.0 | 656.4 |
| Sinaloa | 24,535.8 | 11,842.8 | 8,891.1 | 3,427.0 | 37.1 | 337.7 |
| Sonora | 23,519.7 | 12,751.3 | 8,398.0 | 2,047.1 | 0.0 | 323.2 |
| Tabasco | 26,146.0 | 13,962.5 | 7,906.6 | 1,800.8 | 1,106.7 | 1,369.3 |
| Tamaulipas | 29,135.0 | 15,181.9 | 11,013.3 | 1,822.3 | 0.0 | 1,117.5 |
| Tlaxcala | 11,086.4 | 5,191.2 | 4,794.5 | 706.9 | 0.0 | 393.8 |
| Veracruz | 67,698.6 | 33,851.6 | 28,033.2 | 2,565.6 | 523.6 | 2,724.6 |
| Yucatán | 17,253.3 | 8,374.1 | 6,728.2 | 1,656.2 | 52.0 | 442.7 |
| Zacatecas | 14,371.9 | 5,887.7 | 6,484.1 | 1,697.7 | 0.0 | 302.3 |
| No distribuible | 4,763.2 | 0.0 | 0.0 | 2,567.7 | 0.0 | 2,195.4 |

Nota: Las sumas parciales pueden no coincidir con el total debido al redondeo.
p_/ Cifras preliminares.
1_/ Incluye Ramo 25 "Previsiones y Aportaciones para los Sistemas de Educación Básica, Normal, Tecnológica y de Adultos".
2_/ Corresponden a acciones de colaboración y coordinación entre las dependencias federales y los gobiernos de las entidades federativas.
3_/ Se refiere a los recursos transferidos a las entidades federativas por las dependencias y entidades públicas mediante convenios de reasignación para el cumplimiento de objetivos de programas federales.
4_/ Incluye el Fondo de Estabilización de los Ingresos de las Entidades Federativas (FEIEF), el Fideicomiso para la Infraestructura en los Estados (FIES), el gasto en Salud Pública y los subsidios entregados a entidades federativas y municipios a través de diversos ramos de la Administración Pública Centralizada, que se destinan para apoyar el desarrollo regional, conforme a lo establecido en las disposiciones jurídicas aplicables y que se ejercen de acuerdo a lo señalado en el Presupuesto de Egresos de la Federación.
Fuente: Secretaría de Hacienda y Crédito Público.

# VIII. INDICADORES FINANCIEROS DE LA BANCA DE DESARROLLO Y FONDOS DE FOMENTO

En cumplimiento a los artículos 31 de la Ley de Instituciones de Crédito y 107 fracción I, inciso c) párrafo cuarto y sexto de la Ley Federal de Presupuesto y Responsabilidad Hacendaria[1], a continuación se presenta información sobre el resultado de operación, las necesidades de financiamiento y el crédito neto otorgado a los sectores privado y social, de la banca de desarrollo y fondos de fomento, con los que estas instituciones atienden a los sectores que establecen sus respectivas leyes orgánicas y contratos constitutivos, correspondiente al periodo enero-junio de 2021.

Los indicadores que se presentan son los siguientes:

- El resultado neto, que refleja la utilidad o pérdida de la entidad durante un periodo determinado, incluyendo el efecto de la constitución neta de reservas crediticias preventivas. La información se obtiene del estado de resultados que reportan los bancos de desarrollo y fondos de fomento a través del Sistema Integral de Información de los Ingresos y Gasto Público.
- Las necesidades de financiamiento, equivalente al endeudamiento neto interno y externo, más las operaciones bancarias netas, menos la concesión de créditos netos al sector público federal y la variación de los recursos disponibles para financiar sus operaciones. Cabe señalar que la concesión neta de préstamos no implica un déficit público, sino la absorción de recursos financieros de la economía necesarios para cumplir con los programas públicos de fomento y programas de crédito. La información se obtiene del flujo de efectivo que reportan los bancos de desarrollo y fondos de fomento a través del Sistema Integral de Información de los Ingresos y Gasto Público.
- La concesión neta de créditos corresponde al otorgamiento de crédito a los sectores privado y social menos la recuperación de la cartera de crédito. La información se obtiene del flujo de efectivo que reportan los bancos de desarrollo y fondos de fomento a través del Sistema Integral de Información de los Ingresos y Gasto Público.

Conforme a lo que establecen los párrafos décimo y onceavo del Artículo 2 de la Ley de Ingresos de la Federación para 2021, se informa que en el periodo enero-junio se autorizaron a las entidades modificaciones al monto de intermediación financiera a la baja, definida como el resultado neto que considera la constitución neta de reservas crediticias preventivas, por 1,014.5 millones de pesos.

[1] La información sobre las comisiones de compromiso pagadas por los créditos internos y externos contratados se reporta en el apartado de Deuda Pública del Informe sobre Finanzas Públicas y Deuda Pública al mes que corresponda.

**ADECUACIONES AL MONTO DE INTERMEDIACIÓN FINANCIERA*_/**
**Enero-junio de 2021**
(Millones de pesos)

| Entidad | Intermediación financiera | | |
|---|---|---|---|
| | Original (1) | Modificada (2) | Diferencia (3=2-1) |
| **Resultado neto total** | **18,759.9** | **17,745.4** | **-1,014.5** |
| Bancomext | 721.1 | -293.4 | -1,014.5 |
| Nafin | 608.3 | 608.3 | 0.0 |
| Banobras | 8,910.7 | 8,910.7 | 0.0 |
| Banco del Bienestar | -75.1 | -75.1 | 0.0 |
| SHF-FOVI | -1,381.1 | -1,381.1 | 0.0 |
| Banjercito | 3,388.3 | 3,388.3 | 0.0 |
| Fira | 3,110.0 | 3,110.0 | 0.0 |
| Financiera Nacional | 1,390.2 | 1,390.2 | 0.0 |
| Infonacot | 1,996.9 | 1,996.9 | 0.0 |
| Fifomi | 90.6 | 90.6 | 0.0 |

*_/ Definida como el resultado neto que considera la constitución neta de reservas crediticias preventivas.
Fuente: Secretaría de Hacienda y Crédito Público.

HACIENDA
SECRETARÍA DE HACIENDA Y CRÉDITO PÚBLICO

**CUADRO 1 DE 2**
**INDICADORES FINANCIEROS DE LA BANCA DE DESARROLLO Y FONDOS DE FOMENTO**
**Enero-junio, 2021** p_/
(Millones de pesos)

| Concepto | Banca de desarrollo | | | | | | | Financiera Nacional |
|---|---|---|---|---|---|---|---|---|
| | Nafin | Banobras | Bancomext | Banco del Bienestar | SHF | Banjercito | Total | |
| **1. Resultado neto (a-b)** | **281.2** | **6,485.8** | **965.0** | **6.3** | **552.8** | **2,285.2** | **10,576.2** | **-463.2** |
| a) Ingresos | 10,315.4 | 23,659.7 | 10,431.1 | 2,224.9 | 5,853.9 | 5,739.1 | 58,224.1 | 2,020.4 |
| Ingresos por intereses | 9,390.3 | 23,574.6 | 10,005.7 | 1,290.9 | 5,513.2 | 5,241.9 | 55,016.6 | 1,891.6 |
| Comisiones y tarifas cobradas | 2,072.6 | 491.5 | 338.1 | 965.1 | 391.6 | 423.7 | 4,682.6 | 18.9 |
| Otros ingresos de operación | -1,381.3 | 130.7 | 16.9 | -44.2 | -52.6 | 99.9 | -1,230.5 | 0.0 |
| Resultado por intermediación | 220.8 | -537.1 | 19.8 | 13.1 | -228.1 | -26.5 | -538.1 | 3.3 |
| Otros ingresos[1_/] | 13.0 | 0.0 | 50.6 | 0.1 | 229.8 | 0.0 | 293.4 | 106.6 |
| b) Gastos | 10,034.3 | 17,173.9 | 9,466.2 | 2,218.7 | 5,301.0 | 3,453.9 | 47,647.9 | 2,483.6 |
| Gastos por intereses | 6,652.6 | 17,598.1 | 6,868.2 | 760.3 | 4,385.0 | 1,121.4 | 37,385.6 | 415.8 |
| Comisiones y tarifas pagadas | 89.1 | 21.1 | 15.7 | 91.4 | 72.8 | 60.2 | 350.3 | 9.3 |
| Gastos de administración y promoción | 1,622.5 | 1,139.0 | 1,008.8 | 1,300.0 | 510.1 | 1,403.9 | 6,984.3 | 645.7 |
| Estimación preventiva para riesgos crediticios | 1,003.1 | -1,054.5 | 1,411.9 | 68.2 | 340.5 | 106.6 | 1,875.8 | 1,314.9 |
| Otros gastos | 666.9 | -529.7 | 161.6 | -1.3 | -7.4 | 761.8 | 1,051.9 | 97.9 |
| **2. Necesidades de financiamiento[2_/] (a+b-c-d)** | **-30,611.4** | **-5,613.0** | **-1,355.9** | **-11,140.7** | **-6,036.4** | **-2,178.4** | **-56,935.8** | **-5,178.6** |
| a) Endeudamiento neto (a.1+a.2) | -9,982.0 | -595.7 | 6,828.1 | 0.0 | -8,791.6 | 0.0 | -12,541.3 | -902.6 |
| a.1) Interno | 1,313.1 | 0.0 | 8,933.3 | 0.0 | -7,655.1 | 0.0 | 2,591.3 | -326.6 |
| a.2) Externo | -11,295.2 | -595.7 | -2,105.2 | 0.0 | -1,136.5 | 0.0 | -15,132.6 | -576.0 |
| b) Operaciones bancarias netas [3_/] | -12,761.0 | -3,958.8 | -12,568.3 | -5,351.2 | 0.0 | 11,670.7 | -22,968.7 | 0.0 |
| c) Financiamiento neto al sector público | 340.5 | 2,279.1 | 417.5 | 0.0 | 0.0 | 0.0 | 3,037.1 | 0.0 |
| d) Variación de disponibilidades (d.1-d.2) | 7,527.9 | -1,220.6 | -4,801.9 | 5,789.5 | -2,755.2 | 13,849.1 | 18,388.8 | 4,275.9 |
| d.1) Saldo final | 104,878.0 | 33,219.2 | 45,686.6 | 62,450.0 | 56,977.1 | 74,337.8 | 377,548.7 | 12,426.6 |
| d.2) Saldo inicial | 97,350.1 | 34,439.8 | 50,488.5 | 56,660.6 | 59,732.3 | 60,488.7 | 359,160.0 | 8,150.6 |
| **3. Concesión neta de crédito al sector privado y social (a-b)** | **-40,650.1** | **1,678.4** | **-7,007.3** | **-94.1** | **-2,388.5** | **-525.4** | **-48,987.0** | **-3,981.2** |
| a) Otorgamiento | 130,400.8 | 21,284.8 | 73,104.2 | 0.0 | 5,661.8 | 28,303.7 | 258,755.2 | 23,007.7 |
| b) Recuperación de cartera | 171,050.9 | 19,606.4 | 80,111.6 | 94.1 | 8,050.3 | 28,829.0 | 307,742.2 | 26,989.0 |

Nota: Las sumas parciales pueden no coincidir debido al redondeo.
p_/ Cifras preliminares.
1_/ Incluye otros productos por recuperaciones, beneficios, resultado cambiario y por posición monetaria; así como participación en el resultado de subsidiarias, asociadas y subsidios.
2_/ El signo menos (–) indica recuperación de recursos y el signo más (+) indica uso de recursos.
3_/ Incluye depósitos a la vista, a plazo, bonos bancarios, aceptaciones bancarias y operaciones de ventanilla.
Fuente: Secretaría de Hacienda y Crédito Público.

**CUADRO 2 DE 2**
**INDICADORES FINANCIEROS DE LA BANCA DE DESARROLLO Y FONDOS DE FOMENTO**
**Enero-junio, 2021** P_/
(Millones de pesos)

| Concepto | Fondos de fomento | | | | | Total Intermediarios financieros |
|---|---|---|---|---|---|---|
| | Fira | Fovi | Infonacot | Fifomi | Total | |
| **1. Resultado neto (a-b)** | **-4,299.1** | **904.5** | **1,234.7** | **-13.2** | **-2,173.2** | **7,939.7** |
| a) Ingresos | **1,941.6** | **1,182.6** | **3,064.2** | **144.0** | **6,332.4** | **66,576.9** |
| Ingresos por intereses | 3,026.8 | 469.1 | 2,616.5 | 133.7 | 6,246.2 | 63,154.3 |
| Comisiones y tarifas cobradas | 544.4 | 102.5 | 0.0 | 0.0 | 646.9 | 5,348.4 |
| Otros ingresos de operación | 0.0 | 0.0 | 0.0 | 0.0 | 0.0 | -1,230.5 |
| Resultado por intermediación | -1,674.3 | 530.3 | 0.0 | 0.0 | -1,144.0 | -1,678.7 |
| Otros ingresos[1_/] | 44.6 | 80.7 | 447.8 | 10.3 | 583.3 | 983.4 |
| b) Gastos | **6,240.7** | **278.1** | **1,829.6** | **157.3** | **8,505.6** | **58,637.2** |
| Gastos por intereses | 4,638.9 | 0.0 | 196.9 | 25.4 | 4,861.2 | 42,662.7 |
| Comisiones y tarifas pagadas | 1.0 | 80.6 | 6.6 | 0.0 | 88.2 | 447.8 |
| Gastos de administración y promoción | 573.2 | 99.6 | 822.4 | 85.4 | 1,580.6 | 9,210.5 |
| Estimación preventiva para riesgos crediticios | 769.2 | -67.5 | 803.6 | 46.4 | 1,551.7 | 4,742.5 |
| Otros gastos | 258.3 | 165.5 | 0.2 | 0.0 | 423.9 | 1,573.8 |
| **2. Necesidades de financiamiento[2_/] (a+b-c-d)** | **-7,000.1** | **-906.7** | **1,766.3** | **-16.5** | **-6,157.0** | **-68,271.3** |
| a) Endeudamiento neto (a.1+a.2) | 9,482.8 | 0.0 | 1,500.0 | 9.2 | 10,992.0 | -2,451.9 |
| a.1) Interno | 10,209.3 | 0.0 | 1,500.0 | 9.2 | 11,718.5 | 13,983.2 |
| a.2) Externo | -726.5 | 0.0 | 0.0 | 0.0 | -726.5 | -16,435.0 |
| b) Operaciones bancarias netas[3_/] | 0.0 | 0.0 | 0.0 | 0.0 | 0.0 | -22,968.7 |
| c) Financiamiento neto al sector público | -326.6 | 0.0 | 0.0 | 0.0 | -326.6 | 2,710.4 |
| d) Variación de disponibilidades (d.1-d.2) | 16,809.5 | 906.7 | -266.3 | 25.7 | 17,475.6 | 40,140.3 |
| d.1) Saldo final | 46,861.1 | 13,130.7 | 4,221.3 | 313.5 | 64,526.6 | 454,501.9 |
| d.2) Saldo inicial | 30,051.5 | 12,224.0 | 4,487.7 | 287.8 | 47,051.0 | 414,361.6 |
| **3. Concesión neta de crédito al sector privado y social (a-b)** | **-4,847.0** | **-269.0** | **3,919.5** | **107.6** | **-1,088.9** | **-54,057.1** |
| a) Otorgamiento | 123,082.4 | 23.8 | 12,262.8 | 2,563.1 | 137,932.1 | 419,695.1 |
| b) Recuperación de cartera | 127,929.4 | 292.8 | 8,343.3 | 2,455.5 | 139,021.0 | 473,752.2 |

Nota: Las sumas parciales pueden no coincidir debido al redondeo.
p_/ Cifras preliminares.
1_/ Incluye otros productos por recuperaciones, beneficios, resultado cambiario y por posición monetaria; así como participación en el resultado de subsidiarias, asociadas y subsidios.
2_/ El signo menos (–) indica recuperación de recursos y el signo más (+) indica uso de recursos.
3_/ Incluye depósitos a la vista, a plazo, bonos bancarios, aceptaciones bancarias y operaciones de ventanilla.
Fuente: Secretaría de Hacienda y Crédito Público.

# IX. AVANCE EN PROGRAMAS TRANSVERSALES

De acuerdo con lo dispuesto en los artículos 107, fracción I, inciso b), subinciso iv), de la Ley Federal de Presupuesto y Responsabilidad Hacendaria (LFPRH), y 1, último párrafo, del Decreto de Presupuesto de Egresos de la Federación para el Ejercicio Fiscal 2021 (DPEF 2021), se informa sobre la evolución de las erogaciones relacionadas con los anexos transversales, correspondiente al periodo enero-junio de 2021.

Cabe destacar que la información que se presenta es responsabilidad de las dependencias y entidades; la Secretaría de Hacienda y Crédito Público únicamente constituye el medio para la entrega de dicha información al H. Congreso de la Unión.

**ANEXO 10 DEL DPEF 2021**
**EROGACIONES PARA EL DESARROLLO INTEGRAL DE LOS PUEBLOS Y COMUNIDADES INDÍGENAS**
**Enero-junio**
(Pesos)

| Ramo | Programa Presupuestario | Aprobado anual (a) | Autorizado anual (b) | Avance en el ejercicio del presupuesto: Autorizado al periodo (c) | Avance en el ejercicio del presupuesto: Gasto pagado 1/ Enero - junio (d) | Porcentaje de avance: Autorizado anual (d)/(b)*100 | Porcentaje de avance: Autorizado al periodo (d)/(c)*100 |
|---|---|---|---|---|---|---|---|
| **Total** | | **111,474,967,486** | **109,748,295,991** | **62,273,292,047** | **61,506,986,333** | **56.0** | **98.8** |
| **04 Gobernación** | | **14,942,762** | **14,811,517** | **7,509,803** | **7,509,803** | **50.7** | **100.0** |
| | Conducción de la política interior | 14,942,762 | 14,811,517 | 7,509,803 | 7,509,803 | 50.7 | 100.0 |
| **08 Agricultura y Desarrollo Rural** | | **5,182,753,182** | **5,007,195,622** | **4,136,219,354** | **4,121,301,156** | **82.3** | **99.6** |
| | Programa de Abasto Social de Leche a cargo de Liconsa, S.A. de C.V. | 248,150,202 | 248,150,202 | 176,000,000 | 176,000,000 | 70.9 | 100.0 |
| | Programa de Abasto Rural a cargo de Diconsa, S.A. de C.V. (DICONSA) | 1,245,338,332 | 1,245,338,332 | 846,830,067 | 846,830,067 | 68.0 | 100.0 |
| | Precios de Garantía a Productos Alimentarios Básicos | 219,235,137 | 215,223,134 | 141,276,000 | 141,276,000 | 65.6 | 100.0 |
| | Producción para el Bienestar | 3,374,999,996 | 3,203,454,439 | 2,879,264,831 | 2,879,264,721 | 89.9 | 100.0 |
| | Programa de Fomento a la Agricultura, Ganadería, Pesca y Acuicultura | 95,029,514 | 95,029,514 | 92,848,456 | 77,930,368 | 82.0 | 83.9 |
| **09 Comunicaciones y Transportes** | | **2,282,492,083** | **1,383,015,550** | **414,725,742** | **400,837,192** | **29.0** | **96.7** |
| | Proyectos de construcción de carreteras alimentadoras y caminos rurales | 975,800,000 | 1,125,686,654 | 380,070,708 | 369,141,936 | 32.8 | 97.1 |
| | Conservación de infraestructura de caminos rurales y carreteras alimentadoras | 1,226,692,083 | 213,654,044 | 34,654,286 | 31,694,508 | 14.8 | 91.5 |
| | Estudios y proyectos de construcción de caminos rurales y carreteras alimentadoras | 80,000,000 | 43,674,853 | 748 | 748 | 0.0 | 100.0 |
| **10 Economía** | | **144,000,000** | **0** | **0** | **0** | **n.a** | **n.a.** |
| | Programa de Microcréditos para el Bienestar | 144,000,000 | 0 | 0 | 0 | n.a | n.a. |
| **11 Educación Pública** | | **15,308,819,121** | **15,317,393,504** | **9,111,828,049** | **9,030,108,861** | **59.0** | **99.1** |
| | Educación para Adultos (INEA) | 90,106,492 | 105,829,477 | 37,585,188 | 37,585,188 | 35.5 | 100.0 |
| | Educación Inicial y Básica Comunitaria | 766,050,381 | 765,410,919 | 385,529,899 | 385,529,899 | 50.4 | 100.0 |
| | Normar los servicios educativos | 101,550,645 | 102,091,504 | 24,839,789 | 24,611,367 | 24.1 | 99.1 |
| | Programa de Becas de Educación Básica para el Bienestar Benito Juárez | 8,942,351,566 | 8,942,351,566 | 5,306,289,058 | 5,305,884,119 | 59.3 | 100.0 |
| | Programa de Becas Elisa Acuña | 200,572,989 | 200,572,989 | 86,198,062 | 86,163,852 | 43.0 | 100.0 |
| | Jóvenes Escribiendo el Futuro | 1,017,635,340 | 1,017,635,340 | 576,922,674 | 576,922,674 | 56.7 | 100.0 |
| | Beca Universal para Estudiantes de Educación Media Superior Benito Juárez | 3,317,156,000 | 3,317,156,000 | 1,979,926,072 | 1,979,926,072 | 59.7 | 100.0 |
| | Universidades para el Bienestar Benito Juárez García | 296,223,958 | 296,223,958 | 183,643,197 | 157,808,689 | 53.3 | 85.9 |
| | La Escuela es Nuestra | 577,171,750 | 570,121,750 | 530,894,111 | 475,677,001 | 83.4 | 89.6 |

**ANEXO 10 DEL DPEF 2021**
**EROGACIONES PARA EL DESARROLLO INTEGRAL DE LOS PUEBLOS Y COMUNIDADES INDÍGENAS**
**Enero-junio**
(Pesos)

| Ramo | Programa Presupuestario | Aprobado anual (a) | Autorizado anual (b) | Avance en el ejercicio del presupuesto: Autorizado al periodo (c) | Avance en el ejercicio del presupuesto: Gasto pagado 1/ Enero - junio (d) | Porcentaje de avance: Autorizado anual (d)/(b)*100 | Porcentaje de avance: Autorizado al periodo (d)/(c)*100 |
|---|---|---|---|---|---|---|---|
| **12 Salud** | | **8,015,244,696** | **9,013,155,569** | **4,838,299,314** | **4,838,299,314** | **53.7** | **100.0** |
| | Rectoría en Salud | 9,800,000 | 9,800,000 | 9,800,000 | 9,800,000 | 100.0 | 100.0 |
| | Prevención y control de enfermedades | 41,497,762 | 41,497,762 | 0 | 0 | 0.0 | n.a. |
| | Salud materna, sexual y reproductiva | 16,716,608 | 17,472,659 | 17,472,659 | 17,472,659 | 100.0 | 100.0 |
| | Fortalecimiento a la atención médica | 295,544,083 | 295,544,083 | 289,226,340 | 289,226,340 | 97.9 | 100.0 |
| | Atención a la Salud y Medicamentos Gratuitos para la Población sin Seguridad Social Laboral | 7,651,686,242 | 8,648,841,065 | 4,521,800,316 | 4,521,800,316 | 52.3 | 100.0 |
| **15 Desarrollo Agrario, Territorial y Urbano** | | **490,781,835** | **494,339,429** | **349,104,610** | **344,701,743** | **69.7** | **98.7** |
| | Procuración de justicia agraria | 235,894,303 | 242,345,363 | 112,159,032 | 110,046,238 | 45.4 | 98.1 |
| | Programa de Atención de Conflictos Agrarios | 32,937,531 | 30,197,431 | 17,497,106 | 15,207,033 | 50.4 | 86.9 |
| | Programa de Mejoramiento Urbano (PMU) | 4,350,000 | 4,196,635 | 1,848,471 | 1,848,471 | 44.0 | 100.0 |
| | Programa Nacional de Reconstrucción | 217,600,001 | 217,600,001 | 217,600,001 | 217,600,001 | 100.0 | 100.0 |
| **16 Medio Ambiente y Recursos Naturales** | | **1,234,159,785** | **1,002,041,562** | **338,716,982** | **263,069,874** | **26.3** | **77.7** |
| | Rehabilitación y Modernización de Presas y Estructuras de Cabeza | 40,950,000 | 40,950,006 | 3,853,796 | 1,756,662 | 4.3 | 45.6 |
| | Infraestructura para la modernización y rehabilitación de riego y temporal tecnificado | 408,035,510 | 401,525,437 | 135,384,415 | 89,828,262 | 22.4 | 66.4 |
| | Planeación, Dirección y Evaluación Ambiental | 285,836 | 261,865 | 158,268 | 36,782 | 14.0 | 23.2 |
| | Programa de Conservación para el Desarrollo Sostenible | 42,666,319 | 43,531,565 | 32,437,818 | 24,327,696 | 55.9 | 75.0 |
| | Agua Potable, Drenaje y Tratamiento | 209,217,857 | 0 | 0 | 0 | n.a | n.a. |
| | Programa de Apoyo a la Infraestructura Hidroagrícola | 204,011,889 | 204,011,889 | 77,144,408 | 63,775,038 | 31.3 | 82.7 |
| | Apoyos para el Desarrollo Forestal Sustentable | 328,992,374 | 311,760,800 | 89,738,276 | 83,345,435 | 26.7 | 92.9 |
| **19 Aportaciones a Seguridad Social** | | **4,913,719,671** | **4,913,719,671** | **2,386,871,000** | **2,386,871,000** | **48.6** | **100.0** |
| | Programa IMSS-BIENESTAR | 4,913,719,671 | 4,913,719,671 | 2,386,871,000 | 2,386,871,000 | 48.6 | 100.0 |
| **20 Bienestar** | | **60,010,144,730** | **58,534,818,985** | **33,515,517,485** | **33,037,865,547** | **56.4** | **98.6** |
| | Programa de Apoyo para el Bienestar de las Niñas y Niños, Hijos de Madres Trabajadoras | 116,092,765 | 101,624,497 | 58,129,129 | 53,161,331 | 52.3 | 91.5 |
| | Pensión para el Bienestar de las Personas Adultas Mayores | 35,357,069,374 | 35,263,657,792 | 23,979,876,280 | 23,855,206,087 | 67.6 | 99.5 |
| | Programa de Microcréditos para el Bienestar | 0 | 144,000,000 | 141,987,000 | 141,987,000 | 98.6 | 100.0 |
| | Sembrando Vida | 24,536,982,591 | 23,025,536,696 | 9,335,525,076 | 8,987,511,129 | 39.0 | 96.3 |
| **33 Aportaciones Federales para Entidades Federativas y Municipios** | | **10,130,458,058** | **10,120,327,600** | **5,811,071,741** | **5,811,071,741** | **57.4** | **100.0** |
| | FAIS Municipal y de las Demarcaciones Territoriales del Distrito Federal | 7,516,596,075 | 7,509,079,479 | 4,505,447,680 | 4,505,447,680 | 60.0 | 100.0 |
| | FAM Asistencia Social | 2,613,861,983 | 2,611,248,121 | 1,305,624,060 | 1,305,624,060 | 50.0 | 100.0 |
| **35 Comisión Nacional de los Derechos Humanos** | | **18,174,449** | **18,431,816** | **8,772,746** | **6,502,877** | **35.3** | **74.1** |
| | Proteger, promover y difundir los Derechos Humanos de los integrantes de pueblos y comunidades indígenas y afrodescendientes, y atender asuntos de personas indígenas privadas de su libertad. | 18,174,449 | 18,431,816 | 8,772,746 | 6,502,877 | 35.3 | 74.1 |
| **38 Consejo Nacional de Ciencia y Tecnología** | | **35,243,171** | **35,243,171** | **35,243,171** | **35,243,171** | **100.0** | **100.0** |
| | Programas nacionales estratégicos de ciencia, tecnología y vinculación con el sector social, público y privado | 35,243,171 | 35,243,171 | 35,243,171 | 35,243,171 | 100.0 | 100.0 |
| **47 Entidades no Sectorizadas** | | **3,633,887,159** | **3,837,105,875** | **1,300,892,284** | **1,206,016,936** | **31.4** | **92.7** |
| | Actividades de apoyo Administrativo | 159,617,980 | 160,086,645 | 49,057,320 | 47,970,166 | 30.0 | 97.8 |
| | Actividades de apoyo a la función pública y buen gobierno | 10,931,158 | 10,931,158 | 5,561,547 | 5,455,844 | 49.9 | 98.1 |
| | Planeación y Articulación de la Acción Pública hacia los Pueblos Indígenas | 926,916,198 | 959,365,388 | 455,053,817 | 430,459,477 | 44.9 | 94.6 |

**ANEXO 10 DEL DPEF 2021**
**EROGACIONES PARA EL DESARROLLO INTEGRAL DE LOS PUEBLOS Y COMUNIDADES INDÍGENAS**
**Enero-junio**
(Pesos)

| Ramo | Programa Presupuestario | Aprobado anual (a) | Autorizado anual (b) | Avance en el ejercicio del presupuesto: Autorizado al periodo (c) | Avance en el ejercicio del presupuesto: Gasto pagado 1/ Enero - junio (d) | Porcentaje de avance: Autorizado anual (d)/(b)*100 | Porcentaje de avance: Autorizado al periodo (d)/(c)*100 |
|---|---|---|---|---|---|---|---|
| | Programa de Apoyo a la Educación Indígena | 1,598,705,742 | 1,598,705,742 | 455,163,782 | 450,089,048 | 28.2 | 98.9 |
| | Programa para el Bienestar Integral de los Pueblos Indígenas | 937,716,081 | 1,108,016,942 | 336,055,817 | 272,042,401 | 24.6 | 81.0 |
| **48 Cultura** | | **60,146,784** | **56,696,121** | **18,519,766** | **17,587,117** | **31.0** | **95.0** |
| | Educación y cultura indígena | 60,146,784 | 56,696,121 | 18,519,766 | 17,587,117 | 31.0 | 95.0 |

Nota: Las sumas parciales pueden no coincidir con el total, así como los cálculos porcentuales, debido al redondeo de las cifras.
n.a.: No aplica.
1_/ De acuerdo con la Ley General de Contabilidad Gubernamental, corresponde al momento contable del gasto que refleja la cancelación total o parcial de las obligaciones de pago, que se concreta mediante el desembolso de efectivo o cualquier otro medio de pago.
Fuente: Dependencias y Entidades de la Administración Pública Federal.

**ANEXO 11 DEL DPEF 2021**
**PROGRAMA ESPECIAL CONCURRENTE PARA EL DESARROLLO RURAL SUSTENTABLE**
**Enero-junio**
(Millones de pesos)

| Vertiente / Programa PEC / Ramo / Componente / Subcomponente / Rama Productiva | Aprobado anual (a) | Autorizado anual (b) | Avance en el ejercicio del presupuesto: Autorizado al periodo (c) | Avance en el ejercicio del presupuesto: Gasto pagado[1/] Enero - junio (d) | Porcentaje de avance: Autorizado anual (d)/(b)*100 | Porcentaje de avance: Autorizado al periodo (d)/(c)*100 |
|---|---|---|---|---|---|---|
| **Total** | **335,227.6** | **336,970.4** | **197,126.4** | **195,398.3** | **58.0** | **99.1** |
| **Competitividad** | **31,025.4** | **31,326.8** | **25,714.4** | **25,368.7** | **81.0** | **98.7** |
| **Programa de Fomento a la Inversión y Productividad** | **31,025.4** | **31,326.8** | **25,714.4** | **25,368.7** | **81.0** | **98.7** |
| **Agricultura y Desarrollo Rural** | **31,025.4** | **31,326.8** | **25,714.4** | **25,368.7** | **81.0** | **98.7** |
| Fertilizantes | 1,912.0 | 1,912.0 | 1,873.8 | 1,685.0 | 88.1 | 89.9 |
| Precios de Garantía a Productos Alimentarios Básicos | 10,961.8 | 10,961.8 | 7,063.8 | 7,063.8 | 64.4 | 100.0 |
| Producción para el Bienestar | 13,500.0 | 13,460.0 | 12,130.2 | 12,122.6 | 90.1 | 99.9 |
| Programa de Fomento a la Agricultura, Ganadería, Pesca y Acuicultura | 1,428.5 | 1,451.9 | 1,417.0 | 1,268.6 | 87.4 | 89.5 |
| Programa de Sanidad e Inocuidad Agroalimentaria | 3,223.1 | 3,541.1 | 3,229.6 | 3,228.7 | 91.2 | 100.0 |
| **Medio Ambiente** | **2,035.8** | **1,899.2** | **760.3** | **661.5** | **34.8** | **87.0** |
| **Programa de Sustentabilidad de los Recursos Naturales** | **2,035.8** | **1,899.2** | **760.3** | **661.5** | **34.8** | **87.0** |
| **Agricultura y Desarrollo Rural** | **119.5** | **104.5** | **51.6** | **0.1** | **0.1** | **0.2** |
| Programa de Fomento a la Agricultura, Ganadería, Pesca y Acuicultura | 119.5 | 104.5 | 51.6 | 0.1 | 0.1 | 0.2 |
| **Medio Ambiente y Recursos Naturales** | **1,916.2** | **1,794.7** | **708.7** | **661.4** | **36.9** | **93.3** |
| **Forestal** | **1,515.3** | **1,391.1** | **470.7** | **456.0** | **32.8** | **96.9** |
| **Protección al medio ambiente en el medio rural** | **400.9** | **403.5** | **238.0** | **205.4** | **50.9** | **86.3** |
| Desarrollo Regional Sustentable | 142.2 | 145.1 | 108.1 | 81.1 | 55.9 | 75.0 |
| PROFEPA | 206.3 | 206.4 | 103.3 | 100.7 | 48.8 | 97.5 |
| Vida Silvestre | 52.4 | 52.0 | 26.6 | 23.6 | 45.4 | 88.7 |
| **Educativa** | **52,907.2** | **53,045.6** | **28,282.2** | **28,149.6** | **53.1** | **99.5** |
| **Programa de Educación e Investigación** | **52,907.2** | **53,045.6** | **28,282.2** | **28,149.6** | **53.1** | **99.5** |
| **Agricultura y Desarrollo Rural** | **6,416.8** | **6,439.8** | **3,154.9** | **3,139.6** | **48.8** | **99.5** |
| Colegio de Postgraduados | 1,479.0 | 1,479.4 | 660.1 | 660.1 | 44.6 | 100.0 |
| Colegio Superior Agropecuario del Estado de Guerrero (CSAEGRO) | 110.6 | 111.6 | 50.1 | 35.2 | 31.5 | 70.2 |
| Instituto Nacional de Investigaciones Forestales, Agrícolas y Pecuarias (INIFAP) | 1,302.9 | 1,303.6 | 613.4 | 613.4 | 47.1 | 100.0 |
| Instituto Nacional de Pesca y Acuacultura (INAPESCA) | 455.5 | 476.4 | 237.0 | 236.6 | 49.7 | 99.8 |
| Universidad Autónoma Chapingo | 3,068.9 | 3,068.9 | 1,594.3 | 1,594.3 | 52.0 | 100.0 |
| **Educación Pública** | **46,490.4** | **46,605.8** | **25,127.3** | **25,010.0** | **53.7** | **99.5** |
| Desarrollo de Capacidades Educación | 15,277.0 | 15,274.1 | 8,694.1 | 8,629.5 | 56.5 | 99.3 |
| Educación Básica para el Bienestar Benito Juárez | 20,120.3 | 20,120.3 | 11,939.2 | 11,938.2 | 59.3 | 100.0 |
| Educación Tecnológica Agropecuaria y Ciencias del Mar | 10,055.1 | 10,173.3 | 3,970.5 | 3,918.7 | 38.5 | 98.7 |
| Universidad Autónoma Agraria Antonio Narro | 1,038.0 | 1,038.0 | 523.5 | 523.5 | 50.4 | 100.0 |
| **Social** | **117,959.7** | **116,175.6** | **70,515.8** | **69,730.3** | **60.0** | **98.9** |
| **Programa de atención a la pobreza en el medio rural** | **112,645.7** | **110,867.9** | **66,673.7** | **65,888.1** | **59.4** | **98.8** |
| **Relaciones Exteriores** | **75.0** | **75.0** | **40.7** | **40.1** | **53.5** | **98.7** |
| Atención a migrantes | 75.0 | 75.0 | 40.7 | 40.1 | 53.5 | 98.7 |
| **Bienestar** | **108,936.8** | **106,955.8** | **65,332.1** | **64,642.0** | **60.4** | **98.9** |
| **Atención a la población agraria** | **108,936.8** | **106,955.8** | **65,332.1** | **64,642.0** | **60.4** | **98.9** |
| Pensión para el Bienestar de las Personas Adultas Mayores | 80,218.4 | 80,006.5 | 54,405.7 | 54,122.9 | 67.6 | 99.5 |
| Sembrando Vida | 28,718.4 | 26,949.4 | 10,926.4 | 10,519.1 | 39.0 | 96.3 |
| **Entidades no Sectorizadas** | **3,633.9** | **3,837.1** | **1,300.9** | **1,206.0** | **31.4** | **92.7** |

**ANEXO 11 DEL DPEF 2021**
**PROGRAMA ESPECIAL CONCURRENTE PARA EL DESARROLLO RURAL SUSTENTABLE**
**Enero-junio**
(Millones de pesos)

| Vertiente / Programa PEC / Ramo / Componente / Subcomponente / Rama Productiva | Aprobado anual (a) | Autorizado anual (b) | Avance en el ejercicio del presupuesto: Autorizado al periodo (c) | Avance en el ejercicio del presupuesto: Gasto pagado[1/] Enero - junio (d) | Porcentaje de avance: Autorizado anual (d)/(b)*100 | Porcentaje de avance: Autorizado al periodo (d)/(c)*100 |
|---|---|---|---|---|---|---|
| Atención a la población indígena y afromexicana (INPI) | 3,633.9 | 3,837.1 | 1,300.9 | 1,206.0 | 31.4 | 92.7 |
| **Programa de Derecho a la Alimentación** | **3,387.9** | **3,387.9** | **2,340.1** | **2,340.1** | **69.1** | **100.0** |
| **Agricultura y Desarrollo Rural** | **3,387.9** | **3,387.9** | **2,340.1** | **2,340.1** | **69.1** | **100.0** |
| Programa de Abasto Social de Leche a cargo de Liconsa, S.A. de C.V. | 1,240.8 | 1,240.8 | 880.0 | 880.0 | 70.9 | 100.0 |
| Programa de Abasto Rural a cargo de DICONSA S.A. de C.V. | 2,147.1 | 2,147.1 | 1,460.1 | 1,460.1 | 68.0 | 100.0 |
| **Programa de apoyo a la adquisición de leche** | **1,768.9** | **1,768.9** | **1,400.0** | **1,400.0** | **79.1** | **100.0** |
| **Agricultura y Desarrollo Rural** | **1,768.9** | **1,768.9** | **1,400.0** | **1,400.0** | **79.1** | **100.0** |
| Adquisición de leche nacional | 1,768.9 | 1,768.9 | 1,400.0 | 1,400.0 | 79.1 | 100.0 |
| **Programa de atención a las mujeres en situación de violencia** | **157.2** | **150.9** | **102.1** | **102.1** | **67.6** | **100.0** |
| **Bienestar** | **157.2** | **150.9** | **102.1** | **102.1** | **67.6** | **100.0** |
| Programa de Apoyo a las Instancias de Mujeres en las Entidades Federativas, PAIMEF | 157.2 | 150.9 | 102.1 | 102.1 | 67.6 | 100.0 |
| **Infraestructura** | **66,496.4** | **63,855.9** | **35,489.1** | **35,396.6** | **55.4** | **99.7** |
| **Programa de infraestructura en el medio rural** | **66,496.4** | **63,855.9** | **35,489.1** | **35,396.6** | **55.4** | **99.7** |
| **Comunicaciones y Transportes** | **4,593.0** | **3,530.6** | **1,136.9** | **1,101.3** | **31.2** | **96.9** |
| **Infraestructura** | **4,593.0** | **3,530.6** | **1,136.9** | **1,101.3** | **31.2** | **96.9** |
| Mantenimiento de Caminos Rurales | 4,593.0 | 3,530.6 | 1,136.9 | 1,101.3 | 31.2 | 96.9 |
| **Medio Ambiente y Recursos Naturales** | **2,183.0** | **664.5** | **242.2** | **185.3** | **27.9** | **76.5** |
| IMTA | 201.2 | 201.2 | 86.0 | 81.6 | 40.6 | 94.9 |
| Infraestructura Hidroagrícola | 470.8 | 463.3 | 156.2 | 103.6 | 22.4 | 66.4 |
| Programas Hidráulicos | 1,510.9 | 0.0 | 0.0 | 0.0 | n.a | n.a. |
| **Aportaciones Federales para Entidades Federativas y Municipios** | **59,720.5** | **59,660.7** | **34,110.0** | **34,110.0** | **57.2** | **100.0** |
| Aportaciones Federales para Entidades Federativas y Municipios | 59,720.5 | 59,660.7 | 34,110.0 | 34,110.0 | 57.2 | 100.0 |
| **Salud** | **55,232.5** | **61,074.5** | **31,561.1** | **31,561.0** | **51.7** | **100.0** |
| **Programa de atención a las condiciones de salud en el medio rural** | **55,232.5** | **61,074.5** | **31,561.1** | **31,561.0** | **51.7** | **100.0** |
| **Salud** | **41,335.9** | **47,177.9** | **24,951.1** | **24,951.0** | **52.9** | **100.0** |
| **Salud en población rural** | **41,335.9** | **47,177.9** | **24,951.1** | **24,951.0** | **52.9** | **100.0** |
| **Desarrollo de Capacidades Salud** | **536.1** | **536.1** | **479.6** | **479.5** | **89.4** | **100.0** |
| **Sistema de Protección Social en Salud (SPSS)** | **40,799.7** | **46,641.8** | **24,471.5** | **24,471.5** | **52.5** | **100.0** |
| Programa de atención a la salud y medicamentos gratuitos para la población sin seguridad social laboral | 40,799.7 | 46,641.8 | 24,471.5 | 24,471.5 | 52.5 | 100.0 |
| **Aportaciones a Seguridad Social** | **13,896.6** | **13,896.6** | **6,610.0** | **6,610.0** | **47.6** | **100.0** |
| IMSS-BIENESTAR | 13,607.6 | 13,607.6 | 6,610.0 | 6,610.0 | 48.6 | 100.0 |
| Seguridad Social Cañeros | 289.0 | 289.0 | 0.0 | 0.0 | 0.0 | n.a. |
| **Agraria** | **154.3** | **147.0** | **88.7** | **78.4** | **53.4** | **88.5** |
| **Programa para la atención de aspectos agrarios** | **154.3** | **147.0** | **88.7** | **78.4** | **53.4** | **88.5** |
| **Desarrollo Agrario, Territorial y Urbano** | **154.3** | **147.0** | **88.7** | **78.4** | **53.4** | **88.5** |
| **Atención de aspectos agrarios** | **154.3** | **147.0** | **88.7** | **78.4** | **53.4** | **88.5** |
| Archivo General Agrario | 154.3 | 147.0 | 88.7 | 78.4 | 53.4 | 88.5 |
| **Administrativa** | **9,416.3** | **9,445.9** | **4,714.7** | **4,452.1** | **47.1** | **94.4** |
| **Gasto Administrativo** | **9,416.3** | **9,445.9** | **4,714.7** | **4,452.1** | **47.1** | **94.4** |
| **Agricultura y Desarrollo Rural** | **6,573.0** | **6,646.9** | **2,796.2** | **2,592.0** | **39.0** | **92.7** |
| ASERCA | 153.6 | 145.0 | 66.0 | 57.1 | 39.4 | 86.4 |
| Comité Nacional para el Desarrollo Sustentable de la Caña de Azúcar | 15.9 | 16.4 | 7.8 | 7.6 | 46.3 | 97.4 |

**ANEXO 11 DEL DPEF 2021**
**PROGRAMA ESPECIAL CONCURRENTE PARA EL DESARROLLO RURAL SUSTENTABLE**
**Enero-junio**
(Millones de pesos)

| Vertiente / Programa PEC / Ramo / Componente / Subcomponente / Rama Productiva | Aprobado anual (a) | Autorizado anual (b) | Avance en el ejercicio del presupuesto: Autorizado al periodo (c) | Avance en el ejercicio del presupuesto: Gasto pagado 1_/ Enero - junio (d) | Porcentaje de avance: Autorizado anual (d)/(b)*100 | Porcentaje de avance: Autorizado al periodo (d)/(c)*100 |
|---|---|---|---|---|---|---|
| CONAPESCA | 584.3 | 583.3 | 265.5 | 249.0 | 42.7 | 93.8 |
| CONAZA | 59.0 | 98.7 | 70.6 | 64.7 | 65.5 | 91.6 |
| Dependencia SADER | 3,692.6 | 3,668.9 | 1,532.0 | 1,410.0 | 38.4 | 92.0 |
| FEESA | 5.7 | 6.9 | 2.9 | 2.0 | 29.0 | 68.4 |
| FIRCO | 255.1 | 254.8 | 126.2 | 126.2 | 49.5 | 100.0 |
| INCA RURAL | 32.1 | 32.1 | 19.7 | 19.7 | 61.3 | 100.0 |
| SENASICA | 1,628.0 | 1,667.9 | 613.4 | 595.1 | 35.7 | 97.0 |
| SIAP | 91.6 | 98.2 | 47.7 | 40.4 | 41.1 | 84.6 |
| SNICS | 55.1 | 74.6 | 44.3 | 20.3 | 27.2 | 45.8 |
| **Desarrollo Agrario, Territorial y Urbano** | **2,042.5** | **1,998.1** | **1,526.7** | **1,476.9** | **73.9** | **96.7** |
| Dependencia SEDATU | 2,042.5 | 1,998.1 | 1,526.7 | 1,476.9 | 73.9 | 96.7 |
| **Tribunales Agrarios** | **800.9** | **800.9** | **391.8** | **383.2** | **47.9** | **97.8** |
| Tribunales Agrarios | 800.9 | 800.9 | 391.8 | 383.2 | 47.9 | 97.8 |

Nota: Las sumas parciales pueden no coincidir con el total, así como los cálculos porcentuales, debido al redondeo de las cifras.
n.a.: No aplica.
1_/ De acuerdo con la Ley General de Contabilidad Gubernamental, corresponde al momento contable del gasto que refleja la cancelación total o parcial de las obligaciones de pago, que se concreta mediante el desembolso de efectivo o cualquier otro medio de pago.
Fuente: Dependencias y Entidades de la Administración Pública Federal.

HACIENDA
SECRETARÍA DE HACIENDA Y CRÉDITO PÚBLICO

**ANEXO 12 DEL DPEF 2021**
**PROGRAMA DE CIENCIA, TECNOLOGÍA E INNOVACIÓN**
**Enero-junio**
(Pesos)

| Ramo | Unidad Responsable | Aprobado anual (a) | Autorizado anual (b) | Avance en el ejercicio del presupuesto: Autorizado al periodo (c) | Avance en el ejercicio del presupuesto: Gasto pagado 1/ Enero - junio (d) | Porcentaje de avance: Autorizado anual (d)/(b)*100 | Porcentaje de avance: Autorizado al periodo (d)/(c)*100 |
|---|---|---|---|---|---|---|---|
| **Total** | | **102,720,793,059** | **101,018,841,482** | **51,124,274,774** | **48,394,224,103** | **47.9** | **94.7** |
| **05 Relaciones Exteriores** | | **2,300,000** | **2,300,000** | **2,300,000** | **637,638** | **27.7** | **27.7** |
| | Agencia Mexicana de Cooperación Internacional para el Desarrollo | 2,300,000 | 2,300,000 | 2,300,000 | 637,638 | 27.7 | 27.7 |
| **08 Agricultura y Desarrollo Rural** | | **5,195,920,562** | **5,105,109,653** | **2,404,014,230** | **2,350,106,205** | **46.0** | **97.8** |
| | Universidad Autónoma Chapingo | 2,323,898,466 | 2,323,898,466 | 1,207,196,420 | 1,207,196,420 | 51.9 | 100.0 |
| | Colegio Superior Agropecuario del Estado de Guerrero | 418,098 | 416,960 | 191,125 | 103,712 | 24.9 | 54.3 |
| | Colegio de Postgraduados | 1,428,763,650 | 1,337,799,267 | 534,812,915 | 532,670,611 | 39.8 | 99.6 |
| | Instituto Nacional de Investigaciones Forestales, Agrícolas y Pecuarias | 1,442,840,348 | 1,442,994,959 | 661,813,769 | 610,135,461 | 42.3 | 92.2 |
| **09 Comunicaciones y Transportes** | | **200,088,108** | **199,190,978** | **89,820,299** | **86,469,096** | **43.4** | **96.3** |
| | Instituto Mexicano del Transporte | 136,447,482 | 136,550,352 | 66,694,694 | 65,143,760 | 47.7 | 97.7 |
| | Agencia Espacial Mexicana | 63,640,626 | 62,640,626 | 23,125,605 | 21,325,336 | 34.0 | 92.2 |
| **10 Economía** | | **1,439,504,667** | **1,441,581,915** | **637,506,128** | **441,193,310** | **30.6** | **69.2** |
| | Centro Nacional de Metrología | 225,377,285 | 224,811,893 | 100,096,457 | 89,163,919 | 39.7 | 89.1 |
| | Instituto Mexicano de la Propiedad Industrial | 199,418,615 | 200,166,302 | 106,359,076 | 66,562,427 | 33.3 | 62.6 |
| | Procuraduría Federal del Consumidor | 4,230,920 | 5,407,429 | 922,685 | 261,009 | 4.8 | 28.3 |
| | Servicio Geológico Mexicano | 1,010,477,847 | 1,011,196,291 | 430,127,910 | 285,205,956 | 28.2 | 66.3 |
| **11 Educación Pública** | | **44,776,903,570** | **44,925,931,736** | **25,031,526,327** | **23,543,110,320** | **52.4** | **94.1** |
| | Dirección General de Educación Superior Universitaria | 8,509,002,547 | 8,509,217,169 | 4,928,499,960 | 4,891,105,902 | 57.5 | 99.2 |
| | Coordinación General de Universidades Tecnológicas y Politécnicas | 650,593,845 | 650,593,845 | 325,334,902 | 325,334,902 | 50.0 | 100.0 |
| | Subsecretaría de Educación Media Superior | 1,495,532 | 1,495,532 | 262,990 | 262,990 | 17.6 | 100.0 |
| | Unidad de Educación Media Superior Tecnológica Industrial y de Servicios | 1,098,175 | 1,098,175 | 391,156 | 0 | 0.0 | 0.0 |
| | Universidad Pedagógica Nacional | 107,303,477 | 107,166,166 | 40,669,414 | 39,981,784 | 37.3 | 98.3 |
| | Universidad Autónoma Metropolitana | 3,743,047,419 | 3,755,452,775 | 2,388,316,707 | 2,388,316,707 | 63.6 | 100.0 |
| | Universidad Nacional Autónoma de México | 15,836,059,144 | 16,041,489,436 | 9,673,578,330 | 8,540,760,806 | 53.2 | 88.3 |
| | Instituto Politécnico Nacional | 4,728,719,242 | 4,684,911,280 | 2,355,197,236 | 2,354,746,757 | 50.3 | 100.0 |
| | Universidad Abierta y a Distancia de México | 28,368,047 | 30,346,626 | 12,000,262 | 11,994,327 | 39.5 | 100.0 |
| | Centro de Enseñanza Técnica Industrial | 21,901,167 | 21,901,167 | 10,234,524 | 10,234,524 | 46.7 | 100.0 |
| | Centro de Investigación y de Estudios Avanzados del Instituto Politécnico Nacional | 3,147,042,279 | 3,119,235,231 | 1,571,656,410 | 1,324,312,878 | 42.5 | 84.3 |
| | Comisión de Operación y Fomento de Actividades Académicas del Instituto Politécnico Nacional | 196,239,080 | 196,239,080 | 72,279,070 | 40,693,904 | 20.7 | 56.3 |
| | El Colegio de México, A.C. | 737,493,610 | 737,493,610 | 331,917,242 | 316,348,120 | 42.9 | 95.3 |
| | Tecnológico Nacional de México | 5,983,126,402 | 5,983,878,041 | 2,763,357,740 | 2,749,797,838 | 46.0 | 99.5 |
| | Organismo Coordinador de las Universidades para el Bienestar Benito Juárez García | 98,741,319 | 98,741,319 | 61,214,399 | 52,602,896 | 53.3 | 85.9 |
| | Universidad Autónoma Agraria Antonio Narro | 986,672,283 | 986,672,283 | 496,615,985 | 496,615,985 | 50.3 | 100.0 |
| **12 Salud** | | **7,908,068,667** | **7,901,252,634** | **3,016,428,826** | **2,871,404,950** | **36.3** | **95.2** |
| | Comisión Coordinadora de Institutos Nacionales de Salud y Hospitales de Alta Especialidad | 29,595,178 | 525,998 | 160,200 | 91,488 | 17.4 | 57.1 |
| | Dirección General de Calidad y Educación en Salud | 3,927,369,067 | 3,912,832,810 | 1,483,393,219 | 1,483,393,219 | 37.9 | 100.0 |

**ANEXO 12 DEL DPEF 2021**
**PROGRAMA DE CIENCIA, TECNOLOGÍA E INNOVACIÓN**
**Enero-junio**
(Pesos)

| Ramo | Unidad Responsable | Aprobado anual (a) | Autorizado anual (b) | Avance en el ejercicio del presupuesto: Autorizado al periodo (c) | Avance en el ejercicio del presupuesto: Gasto pagado [1/] Enero - junio (d) | Porcentaje de avance: Autorizado anual (d)/(b)*100 | Porcentaje de avance: Autorizado al periodo (d)/(c)*100 |
|---|---|---|---|---|---|---|---|
| | Centro Regional de Alta Especialidad de Chiapas | 6,873,988 | 6,558,384 | 2,076,199 | 2,014,182 | 30.7 | 97.0 |
| | Instituto Nacional de Psiquiatría Ramón de la Fuente Muñiz | 162,857,206 | 195,665,706 | 78,745,106 | 76,443,763 | 39.1 | 97.1 |
| | Centros de Integración Juvenil, A.C. | 27,080,472 | 27,019,109 | 7,988,822 | 7,510,597 | 27.8 | 94.0 |
| | Servicios de Atención Psiquiátrica | 354,978 | 354,978 | 0 | 0 | 0.0 | n.a. |
| | Hospital Juárez de México | 230,492,370 | 230,492,370 | 19,287,920 | 18,464,919 | 8.0 | 95.7 |
| | Hospital General "Dr. Manuel Gea González" | 105,426,703 | 105,975,703 | 37,091,136 | 33,775,430 | 31.9 | 91.1 |
| | Hospital General de México "Dr. Eduardo Liceaga" | 267,815,727 | 195,590,963 | 79,816,258 | 68,859,945 | 35.2 | 86.3 |
| | Hospital Infantil de México Federico Gómez | 236,539,138 | 236,539,138 | 100,595,021 | 94,253,681 | 39.8 | 93.7 |
| | Hospital Regional de Alta Especialidad del Bajío | 14,763,734 | 14,047,971 | 5,874,274 | 4,560,514 | 32.5 | 77.6 |
| | Hospital Regional de Alta Especialidad de Oaxaca | 7,632,036 | 7,933,636 | 1,953,061 | 1,480,874 | 18.7 | 75.8 |
| | Hospital Regional de Alta Especialidad de la Península de Yucatán | 138,838,660 | 138,838,660 | 53,542,250 | 51,288,591 | 36.9 | 95.8 |
| | Hospital Regional de Alta Especialidad de Ciudad Victoria "Bicentenario 2010" | 1,866,181 | 1,866,181 | 587,443 | 351,945 | 18.9 | 59.9 |
| | Hospital Regional de Alta Especialidad de Ixtapaluca | 8,466,911 | 12,065,598 | 7,229,330 | 6,273,797 | 52.0 | 86.8 |
| | Instituto Nacional de Cancerología | 124,959,179 | 131,459,179 | 50,728,340 | 49,116,754 | 37.4 | 96.8 |
| | Instituto Nacional de Cardiología Ignacio Chávez | 219,500,069 | 236,977,171 | 79,447,372 | 65,756,196 | 27.7 | 82.8 |
| | Instituto Nacional de Enfermedades Respiratorias Ismael Cosío Villegas | 232,000,029 | 233,243,072 | 94,424,905 | 94,424,905 | 40.5 | 100.0 |
| | Instituto Nacional de Geriatría | 57,099,913 | 54,656,292 | 28,397,125 | 23,975,966 | 43.9 | 84.4 |
| | Instituto Nacional de Ciencias Médicas y Nutrición Salvador Zubirán | 393,144,120 | 432,092,539 | 149,818,206 | 142,373,233 | 32.9 | 95.0 |
| | Instituto Nacional de Medicina Genómica | 224,394,473 | 224,873,954 | 103,690,121 | 94,258,348 | 41.9 | 90.9 |
| | Instituto Nacional de Neurología y Neurocirugía Manuel Velasco Suárez | 117,198,701 | 126,866,157 | 62,551,230 | 48,302,428 | 38.1 | 77.2 |
| | Instituto Nacional de Pediatría | 302,117,513 | 302,117,513 | 128,907,599 | 125,033,272 | 41.4 | 97.0 |
| | Instituto Nacional de Perinatología Isidro Espinosa de los Reyes | 253,136,578 | 255,351,986 | 114,550,688 | 100,860,414 | 39.5 | 88.0 |
| | Instituto Nacional de Rehabilitación Luis Guillermo Ibarra Ibarra | 164,425,843 | 164,677,151 | 60,095,538 | 59,680,139 | 36.2 | 99.3 |
| | Instituto Nacional de Salud Pública | 564,597,560 | 563,090,509 | 229,194,324 | 189,894,917 | 33.7 | 82.9 |
| | Laboratorios de Biológicos y Reactivos de México, S.A. de C.V. | 29,600,984 | 29,618,551 | 13,481,712 | 6,164,008 | 20.8 | 45.7 |
| | Sistema Nacional para el Desarrollo Integral de la Familia | 59,921,356 | 59,921,356 | 22,801,425 | 22,801,425 | 38.1 | 100.0 |
| **13 Marina [2/]** | | **14,700,000** | **14,700,000** | **0** | **0** | **0.0** | **n.a.** |
| | Secretaría | 14,700,000 | 14,700,000 | 0 | 0 | 0.0 | n.a. |
| **16 Medio Ambiente y Recursos Naturales** | | **568,905,935** | **567,679,422** | **177,920,927** | **148,340,091** | **26.1** | **83.4** |
| | Instituto Mexicano de Tecnología del Agua | 401,234,605 | 401,234,605 | 100,994,502 | 83,979,181 | 20.9 | 83.2 |
| | Instituto Nacional de Ecología y Cambio Climático | 167,671,330 | 166,444,817 | 76,926,425 | 64,360,910 | 38.7 | 83.7 |
| **18 Energía** | | **7,259,277,007** | **7,593,740,022** | **3,219,529,011** | **2,948,714,289** | **38.8** | **91.6** |
| | Dirección General de Energías Limpias | 249,195,071 | 249,195,071 | 249,195,071 | 249,195,071 | 100.0 | 100.0 |
| | Instituto Nacional de Electricidad y Energías Limpias | 1,072,710,053 | 1,072,710,053 | 523,121,702 | 252,306,980 | 23.5 | 48.2 |
| | Instituto Mexicano del Petróleo | 5,014,598,154 | 5,349,061,169 | 2,006,195,652 | 2,006,195,652 | 37.5 | 100.0 |
| | Instituto Nacional de Investigaciones Nucleares | 922,773,729 | 922,773,729 | 441,016,586 | 441,016,586 | 47.8 | 100.0 |
| **21 Turismo** | | **17,082,719** | **17,009,740** | **7,011,532** | **6,103,546** | **35.9** | **87.1** |
| | Instituto de Competitividad Turística | 17,082,719 | 17,009,740 | 7,011,532 | 6,103,546 | 35.9 | 87.1 |

HACIENDA
SECRETARÍA DE HACIENDA Y CRÉDITO PÚBLICO

**ANEXO 12 DEL DPEF 2021**
**PROGRAMA DE CIENCIA, TECNOLOGÍA E INNOVACIÓN**
**Enero-junio**
(Pesos)

| Ramo | Unidad Responsable | Aprobado anual (a) | Autorizado anual (b) | Avance en el ejercicio del presupuesto: Autorizado al periodo (c) | Avance en el ejercicio del presupuesto: Gasto pagado 1/ Enero - junio (d) | Porcentaje de avance: Autorizado anual (d)/(b)*100 | Porcentaje de avance: Autorizado al periodo (d)/(c)*100 |
|---|---|---|---|---|---|---|---|
| **23 Provisiones Salariales y Económicas** | | **2,229,800,000** | **39,274** | **0** | **0** | **0.0** | **n.a.** |
| | Unidad de Política y Control Presupuestario | 2,229,800,000 | 39,274 | 0 | 0 | 0.0 | n.a. |
| **36 Seguridad y Protección Ciudadana** | | **66,492,606** | **70,060,575** | **25,559,833** | **23,074,240** | **32.9** | **90.3** |
| | Centro Nacional de Prevención de Desastres | 66,492,606 | 70,060,575 | 25,559,833 | 23,074,240 | 32.9 | 90.3 |
| **38 Consejo Nacional de Ciencia y Tecnología** | | **30,291,180,394** | **30,424,434,311** | **15,901,430,615** | **15,522,525,932** | **51.0** | **97.6** |
| | Centro de Investigación en Ciencias de Información Geoespacial, A.C. | 71,721,348 | 72,741,923 | 39,927,591 | 39,927,591 | 54.9 | 100.0 |
| | Centro de Investigación en Matemáticas, A.C. | 212,977,650 | 216,696,186 | 106,387,463 | 106,387,463 | 49.1 | 100.0 |
| | Centro de Investigación en Materiales Avanzados, S.C. | 225,132,571 | 228,924,966 | 102,841,899 | 102,841,899 | 44.9 | 100.0 |
| | CIATEC, A.C. "Centro de Innovación Aplicada en Tecnologías Competitivas" | 288,996,134 | 292,123,713 | 133,239,284 | 133,239,284 | 45.6 | 100.0 |
| | Centro de Investigación y Asistencia en Tecnología y Diseño del Estado de Jalisco, A.C. | 251,292,451 | 255,030,683 | 125,045,893 | 124,413,976 | 48.8 | 99.5 |
| | Centro de Investigación y Desarrollo Tecnológico en Electroquímica, S.C. | 162,386,379 | 164,922,111 | 78,091,380 | 78,091,380 | 47.4 | 100.0 |
| | Centro de Investigación y Docencia Económicas, A.C. | 408,109,004 | 413,830,162 | 191,048,482 | 190,848,482 | 46.1 | 99.9 |
| | Centro de Investigaciones Biológicas del Noroeste, S.C. | 519,683,544 | 529,633,669 | 248,864,036 | 248,864,036 | 47.0 | 100.0 |
| | Centro de Investigación Científica de Yucatán, A.C. | 318,466,754 | 324,936,763 | 146,144,688 | 146,144,688 | 45.0 | 100.0 |
| | Centro de Investigaciones en Óptica, A.C. | 195,077,192 | 199,151,812 | 91,294,506 | 91,294,506 | 45.8 | 100.0 |
| | Centro de Investigación en Química Aplicada | 232,106,811 | 236,031,616 | 106,466,697 | 106,466,697 | 45.1 | 100.0 |
| | Centro de Investigaciones y Estudios Superiores en Antropología Social | 324,877,392 | 329,925,676 | 157,215,784 | 157,215,784 | 47.7 | 100.0 |
| | Consejo Nacional de Ciencia y Tecnología | 20,189,829,182 | 20,205,890,662 | 11,147,330,308 | 10,770,016,145 | 53.3 | 96.6 |
| | CIATEQ, A.C. Centro de Tecnología Avanzada | 592,295,366 | 597,750,729 | 272,699,314 | 272,699,314 | 45.6 | 100.0 |
| | Corporación Mexicana de Investigación en Materiales, S.A. de C.V. | 1,114,168,783 | 1,114,168,783 | 532,515,200 | 532,515,200 | 47.8 | 100.0 |
| | El Colegio de la Frontera Norte, A.C. | 359,216,022 | 364,488,390 | 183,076,194 | 183,076,194 | 50.2 | 100.0 |
| | El Colegio de la Frontera Sur | 413,407,793 | 421,744,611 | 199,859,291 | 199,859,291 | 47.4 | 100.0 |
| | El Colegio de Michoacán, A.C. | 155,124,659 | 157,879,669 | 72,607,125 | 72,607,125 | 46.0 | 100.0 |
| | El Colegio de San Luis, A.C. | 131,855,205 | 133,494,702 | 66,358,742 | 66,358,742 | 49.7 | 100.0 |
| | INFOTEC Centro de Investigación e Innovación en Tecnologías de la Información y Comunicación | 884,116,213 | 884,116,213 | 441,654,243 | 441,654,243 | 50.0 | 100.0 |
| | Fondo para el Desarrollo de Recursos Humanos | 311,339,636 | 311,339,636 | 105,000,678 | 105,000,678 | 33.7 | 100.0 |
| | Instituto de Ecología, A.C. | 346,610,723 | 352,840,560 | 167,021,456 | 167,021,456 | 47.3 | 100.0 |
| | Instituto de Investigaciones "Dr. José María Luis Mora" | 195,348,388 | 197,825,922 | 98,478,574 | 98,478,574 | 49.8 | 100.0 |
| | Instituto Nacional de Astrofísica, Óptica y Electrónica | 383,739,826 | 389,371,019 | 182,079,685 | 181,321,082 | 46.6 | 99.6 |
| | Instituto Potosino de Investigación Científica y Tecnológica, A.C. | 247,629,735 | 250,306,495 | 132,484,313 | 132,484,313 | 52.9 | 100.0 |
| | Centro de Ingeniería y Desarrollo Industrial | 686,796,781 | 691,389,720 | 273,895,383 | 273,895,383 | 39.6 | 100.0 |
| | Centro de Investigación Científica y de Educación Superior de Ensenada, Baja California | 635,040,158 | 646,082,511 | 291,927,188 | 291,927,188 | 45.2 | 100.0 |
| | Centro de Investigación en Alimentación y Desarrollo, A.C. | 433,834,694 | 441,795,411 | 207,875,220 | 207,875,220 | 47.1 | 100.0 |
| **48 Cultura** | | **129,993,838** | **129,993,838** | **39,567,682** | **31,231,307** | **24.0** | **78.9** |
| | Instituto Nacional de Antropología e Historia | 129,993,838 | 129,993,838 | 39,567,682 | 31,231,307 | 24.0 | 78.9 |
| **49 Fiscalía General de la República** | | **161,163,434** | **161,163,434** | **68,556,637** | **49,290,760** | **30.6** | **71.9** |
| | Instituto Nacional de Ciencias Penales | 161,163,434 | 161,163,434 | 68,556,637 | 49,290,760 | 30.6 | 71.9 |
| **GYR Instituto Mexicano del Seguro Social** | | **757,692,364** | **762,934,764** | **374,608,128** | **311,783,880** | **40.9** | **83.2** |

**ANEXO 12 DEL DPEF 2021**
**PROGRAMA DE CIENCIA, TECNOLOGÍA E INNOVACIÓN**
**Enero-junio**
(Pesos)

| Ramo | Unidad Responsable | Aprobado anual (a) | Autorizado anual (b) | Avance en el ejercicio del presupuesto: Autorizado al periodo (c) | Avance en el ejercicio del presupuesto: Gasto pagado 1_/ Enero - junio (d) | Porcentaje de avance: Autorizado anual (d)/(b)*100 | Porcentaje de avance: Autorizado al periodo (d)/(c)*100 |
|---|---|---|---|---|---|---|---|
| | Instituto Mexicano del Seguro Social | 757,692,364 | 762,934,764 | 374,608,128 | 311,783,880 | 40.9 | 83.2 |
| **GYN** | **Instituto de Seguridad y Servicios Sociales de los Trabajadores del Estado 3_/** | **147,549,386** | **147,549,386** | **80,268,236** | **32,979,500** | **22.4** | **41.1** |
| | Instituto de Seguridad y Servicios Sociales de los Trabajadores del Estado | 147,549,386 | 147,549,386 | 80,268,236 | 32,979,500 | 22.4 | 41.1 |
| **TVV** | **Comisión Federal de Electricidad** | **1,554,169,802** | **1,554,169,802** | **48,226,360** | **27,259,040** | **1.8** | **56.5** |
| | CFE Consolidado | 1,554,169,802 | 1,554,169,802 | 48,226,360 | 27,259,040 | 1.8 | 56.5 |

Nota: Las sumas parciales pueden no coincidir con el total, así como los cálculos porcentuales, debido al redondeo de las cifras.
n.a.: No aplica.
1_/ De acuerdo con la Ley General de Contabilidad Gubernamental, corresponde al momento contable del gasto que refleja la cancelación total o parcial de las obligaciones de pago, que se concreta mediante el desembolso de efectivo o cualquier otro medio de pago.
2_/ Al primer semestre del año no tiene presupuesto ejercido, debido a que el recurso se encuentra en los meses de agosto y septiembre.
3_/ Reporta un subejercicio en el Segundo Trimestre de 2021, debido a que la Unidad Administrativa responsable de este programa no ha ejercido recursos en la partida 33501- Estudios e investigaciones y en la mayoría de las partidas del capítulo 1000 - Servicios personales.
Fuente: Dependencias y entidades de la Administración Pública Federal.

HACIENDA
SECRETARÍA DE HACIENDA Y CRÉDITO PÚBLICO

**ANEXO 13 DEL DPEF 2021**
**EROGACIONES PARA LA IGUALDAD ENTRE MUJERES Y HOMBRES**
**Enero-junio**
(Pesos)

| Ramo | Programa Presupuestario | Aprobado anual (a) | Autorizado anual (b) | Avance en el ejercicio del presupuesto: Autorizado al periodo (c) | Avance en el ejercicio del presupuesto: Gasto pagado [1/] Enero - junio (d) | Porcentaje de avance: Autorizado anual (d)/(b)*100 | Porcentaje de avance: Autorizado al periodo (d)/(c)*100 |
|---|---|---|---|---|---|---|---|
| **Total** | | **128,353,630,306** | **125,649,694,295** | **78,782,580,438** | **77,411,404,540** | **61.6** | **98.3** |
| **01 Poder Legislativo** | | **6,000,000** | **6,000,000** | **2,576,400** | **491,840** | **8.2** | **19.1** |
| | Actividades derivadas del trabajo legislativo | 6,000,000 | 6,000,000 | 2,576,400 | 491,840 | 8.2 | 19.1 |
| | H. Cámara de Senadores | 6,000,000 | 6,000,000 | 2,576,400 | 491,840 | 8.2 | 19.1 |
| **04 Gobernación** | | **324,906,141** | **324,906,141** | **143,527,749** | **142,613,449** | **43.9** | **99.4** |
| | Promover la atención y prevención de la violencia contra las mujeres | 300,164,164 | 300,136,023 | 133,138,901 | 132,224,601 | 44.1 | 99.3 |
| | Planeación demográfica del país | 7,452,000 | 7,452,000 | 0 | 0 | 0.0 | n.a. |
| | Protección y defensa de los derechos humanos | 7,289,977 | 7,318,118 | 388,849 | 388,849 | 5.3 | 100.0 |
| | Promover la Protección de los Derechos Humanos y Prevenir la Discriminación | 10,000,000 | 10,000,000 | 10,000,000 | 10,000,000 | 100.0 | 100.0 |
| **05 Relaciones Exteriores** | | **17,000,000** | **17,000,000** | **14,967,998** | **11,882,868** | **69.9** | **79.4** |
| | Atención, protección, servicios y asistencia consulares | 12,000,000 | 12,000,000 | 12,000,000 | 11,425,725 | 95.2 | 95.2 |
| | Actividades de apoyo administrativo | 4,000,000 | 4,000,000 | 2,319,498 | 457,143 | 11.4 | 19.7 |
| | Promoción y defensa de los intereses de México en el ámbito multilateral | 1,000,000 | 1,000,000 | 648,500 | 0 | 0.0 | 0.0 |
| **06 Hacienda y Crédito Público** | | **4,000,000** | **4,000,000** | **8,761** | **7,200** | **0.2** | **82.2** |
| | Actividades de apoyo administrativo | 4,000,000 | 4,000,000 | 8,761 | 7,200 | 0.2 | 82.2 |
| **07 Defensa Nacional** | | **128,629,277** | **126,629,277** | **8,358,000** | **8,358,000** | **6.6** | **100.0** |
| | Programa de igualdad entre mujeres y hombres SDN | 128,629,277 | 126,629,277 | 8,358,000 | 8,358,000 | 6.6 | 100.0 |
| **08 Agricultura y Desarrollo Rural** | | **7,832,883,210** | **7,617,238,302** | **6,127,709,200** | **6,024,374,375** | **79.1** | **98.3** |
| | Programa de Abasto Rural a cargo de Diconsa, S.A. de C.V. (DICONSA) | 1,288,281,033 | 1,288,281,033 | 876,031,103 | 876,031,103 | 68.0 | 100.0 |
| | Precios de Garantía a Productos Alimentarios Básicos | 2,192,351,374 | 2,152,231,343 | 1,412,760,000 | 1,412,760,000 | 65.6 | 100.0 |
| | Fertilizantes | 669,199,999 | 665,220,678 | 658,872,650 | 596,550,658 | 89.7 | 90.5 |
| | Producción para el Bienestar | 3,374,999,996 | 3,203,454,439 | 2,879,264,831 | 2,879,264,721 | 89.9 | 100.0 |
| | Programa de Fomento a la Agricultura, Ganadería, Pesca y Acuicultura | 308,050,808 | 308,050,808 | 300,780,615 | 259,767,892 | 84.3 | 86.4 |
| **09 Comunicaciones y Transportes** | | **5,098,686** | **5,118,049** | **1,459,234** | **411,846** | **8.0** | **28.2** |
| | Actividades de apoyo administrativo | 0 | 1,021,074 | 0 | 0 | 0.0 | n.a. |
| | Definición, conducción y supervisión de la política de comunicaciones y transportes | 5,098,686 | 4,096,975 | 1,459,234 | 411,846 | 10.1 | 28.2 |
| **10 Economía** | | **2,688,209,243** | **1,536,209,243** | **1,474,120,104** | **1,396,650,000** | **90.9** | **94.7** |
| | Actividades de apoyo administrativo | 209,243 | 209,243 | 0 | 0 | 0.0 | n.a. |
| | Programa de Microcréditos para el Bienestar | 1,152,000,000 | 0 | 0 | 0 | n.a | n.a. |
| | Programa de Apoyo Financiero a Microempresas Familiares | 1,536,000,000 | 1,536,000,000 | 1,474,120,104 | 1,396,650,000 | 90.9 | 94.7 |
| **11 Educación Pública** | | **20,936,860,464** | **20,944,470,468** | **12,271,079,432** | **12,177,731,379** | **58.1** | **99.2** |
| | Servicios de Educación Superior y Posgrado | 761,087,588 | 773,287,103 | 483,461,990 | 423,851,977 | 54.8 | 87.7 |
| | Investigación Científica y Desarrollo Tecnológico | 33,294,276 | 33,847,136 | 21,145,503 | 18,539,164 | 54.8 | 87.7 |
| | Políticas de igualdad de género en el sector educativo | 2,000,774 | 4,819,462 | 1,161,819 | 1,161,819 | 24.1 | 100.0 |
| | Programa de Becas de Educación Básica para el Bienestar Benito Juárez | 7,984,242,470 | 7,984,242,470 | 4,737,758,087 | 4,737,396,535 | 59.3 | 100.0 |
| | Programa de Becas Elisa Acuña | 1,311,160,059 | 1,311,160,059 | 635,379,185 | 604,609,037 | 46.1 | 95.2 |
| | Programa para el Desarrollo Profesional Docente | 8,096,947 | 135,887 | 50,983 | 50,983 | 37.5 | 100.0 |
| | Jóvenes Escribiendo el Futuro | 2,544,088,350 | 2,544,088,350 | 1,442,306,686 | 1,442,306,686 | 56.7 | 100.0 |
| | Beca Universal para Estudiantes de Educación Media Superior Benito Juárez | 8,292,890,000 | 8,292,890,000 | 4,949,815,179 | 4,949,815,179 | 59.7 | 100.0 |
| **12 Salud** | | **5,026,554,886** | **3,287,078,650** | **767,017,272** | **702,743,457** | **21.4** | **91.6** |
| | Formación y capacitación de recursos humanos para la salud | 21,025,858 | 24,609,518 | 11,513,194 | 10,697,469 | 43.5 | 92.9 |

**ANEXO 13 DEL DPEF 2021**
**EROGACIONES PARA LA IGUALDAD ENTRE MUJERES Y HOMBRES**
**Enero-junio**
(Pesos)

| Ramo | Programa Presupuestario | Aprobado anual (a) | Autorizado anual (b) | Avance en el ejercicio del presupuesto: Autorizado al periodo (c) | Avance en el ejercicio del presupuesto: Gasto pagado 1/ Enero - junio (d) | Porcentaje de avance: Autorizado anual (d)/(b)*100 | Porcentaje de avance: Autorizado al periodo (d)/(c)*100 |
|---|---|---|---|---|---|---|---|
| | Investigación y desarrollo tecnológico en salud | 167,899,176 | 166,199,576 | 70,676,869 | 68,281,449 | 41.1 | 96.6 |
| | Atención a la Salud | 1,500,060,964 | 1,324,548,538 | 599,123,909 | 543,771,812 | 41.1 | 90.8 |
| | Prevención y atención contra las adicciones | 51,846,013 | 0 | 0 | 0 | n.a | n.a. |
| | Programa de vacunación | 449,308,724 | 452,178,253 | 0 | 0 | 0.0 | n.a. |
| | Prevención y atención de VIH/SIDA y otras ITS | 404,229,242 | 300,649,959 | 12,755,267 | 12,551,466 | 4.2 | 98.4 |
| | Prevención y control de enfermedades | 4,835,657 | 4,835,657 | 170,165 | 170,165 | 3.5 | 100.0 |
| | Salud materna, sexual y reproductiva | 2,026,829,971 | 948,247,494 | 72,777,867 | 67,271,095 | 7.1 | 92.4 |
| | Prevención y Control de Sobrepeso, Obesidad y Diabetes | 400,519,282 | 65,809,655 | 0 | 0 | 0.0 | n.a. |
| **13 Marina** | | **6,860,000** | **6,860,000** | **1,500,000** | **1,500,000** | **21.9** | **100.0** |
| | Sistema Educativo naval y programa de becas | 6,860,000 | 6,860,000 | 1,500,000 | 1,500,000 | 21.9 | 100.0 |
| **14 Trabajo y Previsión Social** | | **10,007,612,280** | **10,007,071,130** | **5,102,720,434** | **4,711,947,973** | **47.1** | **92.3** |
| | Procuración de justicia laboral | 40,000,000 | 40,000,000 | 15,624,318 | 15,568,634 | 38.9 | 99.6 |
| | Ejecución de los programas y acciones de la Política Laboral | 24,959,950 | 24,418,800 | 12,661,145 | 12,509,817 | 51.2 | 98.8 |
| | Jóvenes Construyendo el Futuro | 9,942,652,330 | 9,942,652,330 | 5,074,434,971 | 4,683,869,522 | 47.1 | 92.3 |
| **15 Desarrollo Agrario, Territorial y Urbano** | | **2,578,843,392** | **2,600,779,419** | **2,567,029,919** | **2,565,047,274** | **98.6** | **99.9** |
| | Política de Desarrollo Urbano y Ordenamiento del Territorio | 2,454,668 | 2,454,668 | 0 | 0 | 0.0 | n.a. |
| | Programa de Vivienda Social | 1,973,123,488 | 1,993,467,149 | 1,993,467,149 | 1,993,467,149 | 100.0 | 100.0 |
| | Programa de Mejoramiento Urbano (PMU) | 59,265,236 | 60,857,602 | 29,562,770 | 27,580,125 | 45.3 | 93.3 |
| | Programa Nacional de Reconstrucción | 544,000,000 | 544,000,000 | 544,000,000 | 544,000,000 | 100.0 | 100.0 |
| **16 Medio Ambiente y Recursos Naturales** | | **137,244,658** | **135,211,865** | **72,193,300** | **57,257,258** | **42.3** | **79.3** |
| | Planeación, Dirección y Evaluación Ambiental | 335,652 | 307,096 | 182,614 | 42,011 | 13.7 | 23.0 |
| | Programa de Conservación para el Desarrollo Sostenible | 71,110,531 | 72,552,609 | 54,063,031 | 40,546,160 | 55.9 | 75.0 |
| | Apoyos para el Desarrollo Forestal Sustentable | 65,798,475 | 62,352,160 | 17,947,655 | 16,669,087 | 26.7 | 92.9 |
| **18 Energía** | | **3,367,864** | **3,526,149** | **1,734,796** | **1,625,733** | **46.1** | **93.7** |
| | Regulación y supervisión de actividades nucleares y radiológicas | 99,760 | 99,760 | 0 | 0 | 0.0 | n.a. |
| | Actividades de apoyo administrativo | 3,118,104 | 3,276,389 | 1,734,796 | 1,625,733 | 49.6 | 93.7 |
| | Gestión, promoción, supervisión y evaluación del aprovechamiento sustentable de la energía | 150,000 | 150,000 | 0 | 0 | 0.0 | n.a. |
| **19 Aportaciones a Seguridad Social** | | **328,650** | **328,650** | **328,650** | **280,370** | **85.3** | **85.3** |
| | Apoyo Económico a Viudas de Veteranos de la Revolución Mexicana | 328,650 | 328,650 | 328,650 | 280,370 | 85.3 | 85.3 |
| **20 Bienestar** | | **72,040,443,179** | **72,440,436,665** | **46,765,674,808** | **46,260,956,368** | **63.9** | **98.9** |
| | Articulación de Políticas Integrales de Juventud | 21,535,306 | 20,046,284 | 3,845,512 | 3,146,901 | 15.7 | 81.8 |
| | Programa de Apoyo a las Instancias de Mujeres en las Entidades Federativas (PAIMEF) | 278,535,043 | 267,395,043 | 180,828,771 | 180,828,771 | 67.6 | 100.0 |
| | Programa de Apoyo para el Bienestar de las Niñas y Niños, Hijos de Madres Trabajadoras | 2,684,509,023 | 2,684,509,023 | 1,391,053,719 | 1,228,117,565 | 45.7 | 88.3 |
| | Pensión para el Bienestar de las Personas Adultas Mayores | 59,460,978,926 | 59,303,886,038 | 40,327,633,013 | 40,117,971,639 | 67.6 | 99.5 |
| | Programa de Microcréditos para el Bienestar | 0 | 1,152,000,000 | 1,135,896,000 | 1,135,896,000 | 98.6 | 100.0 |
| | Sembrando Vida | 9,189,881,120 | 8,623,796,516 | 3,496,451,339 | 3,366,109,037 | 39.0 | 96.3 |
| | Programa de Apoyo para Refugios Especializados para Mujeres Víctimas de Violencia de Género, sus hijas e hijos | 405,003,761 | 388,803,761 | 229,966,455 | 228,886,455 | 58.9 | 99.5 |

HACIENDA
SECRETARÍA DE HACIENDA Y CRÉDITO PÚBLICO

**ANEXO 13 DEL DPEF 2021**
**EROGACIONES PARA LA IGUALDAD ENTRE MUJERES Y HOMBRES**
**Enero-junio**
(Pesos)

| Ramo | Programa Presupuestario | Aprobado anual (a) | Autorizado anual (b) | Avance en el ejercicio del presupuesto: Autorizado al periodo (c) | Avance en el ejercicio del presupuesto: Gasto pagado [1/] Enero - junio (d) | Porcentaje de avance: Autorizado anual (d)/(b)*100 | Porcentaje de avance: Autorizado al periodo (d)/(c)*100 |
|---|---|---|---|---|---|---|---|
| **21 Turismo** | | **6,098,235** | **6,098,235** | **29,979** | **29,979** | **0.5** | **100.0** |
| | Planeación y conducción de la política de turismo | 6,098,235 | 6,098,235 | 29,979 | 29,979 | 0.5 | 100.0 |
| **22 Instituto Nacional Electoral** | | **70,818,217** | **70,818,217** | **26,688,899** | **9,792,039** | **13.8** | **36.7** |
| | Gestión Administrativa | 1,100,000 | 1,100,000 | 1,100,000 | 0 | 0.0 | 0.0 |
| | Capacitación y educación para el ejercicio democrático de la ciudadanía | 28,626,923 | 28,626,923 | 10,304,694 | 2,754,420 | 9.6 | 26.7 |
| | Actualización del padrón electoral y expedición de la credencial para votar | 3,902,800 | 3,902,800 | 3,862,797 | 0 | 0.0 | 0.0 |
| | Dirección, soporte jurídico electoral y apoyo logístico | 28,090,829 | 28,090,829 | 7,298,686 | 3,755,618 | 13.4 | 51.5 |
| | Otorgamiento de prerrogativas a partidos políticos, fiscalización de sus recursos y administración de los tiempos del estado en radio y televisión | 7,951,681 | 7,951,681 | 3,631,036 | 2,799,386 | 35.2 | 77.1 |
| | Vinculación con la sociedad | 666,002 | 666,002 | 286,224 | 282,593 | 42.4 | 98.7 |
| | Tecnologías de información y comunicaciones | 479,982 | 479,982 | 205,462 | 200,022 | 41.7 | 97.4 |
| **35 Comisión Nacional de los Derechos Humanos** | | **42,581,639** | **43,349,597** | **22,004,233** | **12,925,974** | **29.8** | **58.7** |
| | Realizar la promoción y observancia en el monitoreo, seguimiento y evaluación del impacto de la política nacional en materia de igualdad entre mujeres y hombres | 28,920,571 | 29,359,144 | 14,313,456 | 9,190,854 | 31.3 | 64.2 |
| | Actividades de apoyo administrativo | 13,661,068 | 13,990,452 | 7,690,777 | 3,735,120 | 26.7 | 48.6 |
| **36 Seguridad y Protección Ciudadana** | | **3,518,236** | **3,518,236** | **0** | **0** | **0.0** | **n.a.** |
| | Implementar las políticas, programas y acciones tendientes a garantizar la seguridad pública de la Nación y sus habitantes | 3,518,236 | 3,518,236 | 0 | 0 | 0.0 | n.a. |
| **38 Consejo Nacional de Ciencia y Tecnología** | | **5,162,370,696** | **5,162,370,696** | **2,637,977,297** | **2,637,977,297** | **51.1** | **100.0** |
| | Programas nacionales estratégicos de ciencia, tecnología y vinculación con el sector social, público y privado | 113,583,708 | 113,583,708 | 113,583,708 | 113,583,708 | 100.0 | 100.0 |
| | Becas de posgrado y apoyos a la calidad | 5,048,786,988 | 5,048,786,988 | 2,524,393,589 | 2,524,393,589 | 50.0 | 100.0 |
| **40 Información Nacional Estadística y Geográfica** | | **204,429,778** | **204,429,778** | **45,912,999** | **45,912,999** | **22.5** | **100.0** |
| | Producción y difusión de información estadística y geográfica | 204,429,778 | 204,429,778 | 45,912,999 | 45,912,999 | 22.5 | 100.0 |
| **43 Instituto Federal de Telecomunicaciones** | | **9,262,907** | **9,772,699** | **4,899,603** | **3,048,982** | **31.2** | **62.2** |
| | Actividades de apoyo administrativo | 9,262,907 | 9,772,699 | 4,899,603 | 3,048,982 | 31.2 | 62.2 |
| **45 Comisión Reguladora de Energía** | | **220,000** | **220,000** | **0** | **0** | **0.0** | **n.a.** |
| | Regulación y permisos de electricidad | 60,000 | 60,000 | 0 | 0 | 0.0 | n.a. |
| | Regulación y permisos de Hidrocarburos | 60,000 | 60,000 | 0 | 0 | 0.0 | n.a. |
| | Actividades de apoyo administrativo | 100,000 | 100,000 | 0 | 0 | 0.0 | n.a. |
| **47 Entidades no Sectorizadas** | | **1,010,029,931** | **980,530,471** | **680,007,472** | **604,767,705** | **61.7** | **88.9** |
| | Atención a Víctimas | 7,772,233 | 7,772,233 | 1,601,589 | 1,601,589 | 20.6 | 100.0 |
| | Actividades de apoyo administrativo | 12,788,871 | 11,804,871 | 4,401,100 | 548,594 | 4.6 | 12.5 |
| | Actividades de apoyo a la función pública y buen gobierno | 8,248,938 | 7,731,408 | 3,007,011 | 2,244,169 | 29.0 | 74.6 |
| | Fortalecimiento de la Igualdad Sustantiva entre Mujeres y Hombres | 444,583,330 | 435,884,621 | 231,148,129 | 167,362,466 | 38.4 | 72.4 |
| | Fortalecimiento a la Transversalidad de la Perspectiva de Género | 365,349,561 | 365,349,561 | 361,797,895 | 356,365,016 | 97.5 | 98.5 |
| | Programa para el Bienestar Integral de los Pueblos Indígenas | 171,286,998 | 151,987,778 | 78,051,749 | 76,645,870 | 50.4 | 98.2 |
| **48 Cultura** | | **22,072,092** | **28,335,713** | **8,922,226** | **8,874,630** | **31.3** | **99.5** |
| | Desarrollo Cultural | 18,453,477 | 24,717,098 | 8,783,276 | 8,735,680 | 35.3 | 99.5 |
| | Programa Nacional de Becas Artísticas y Culturales | 3,618,615 | 3,618,615 | 138,950 | 138,950 | 3.8 | 100.0 |
| **49 Fiscalía General de la República** | | **77,386,646** | **77,386,646** | **34,131,673** | **24,195,544** | **31.3** | **70.9** |
| | Investigar y perseguir los delitos cometidos en materia de derechos humanos | 69,282,154 | 69,282,154 | 33,164,377 | 23,975,691 | 34.6 | 72.3 |

**ANEXO 13 DEL DPEF 2021**
**EROGACIONES PARA LA IGUALDAD ENTRE MUJERES Y HOMBRES**
**Enero-junio**
(Pesos)

| Ramo | Programa Presupuestario | Aprobado anual (a) | Autorizado anual (b) | Avance en el ejercicio del presupuesto: Autorizado al periodo (c) | Avance en el ejercicio del presupuesto: Gasto pagado 1/ Enero - junio (d) | Porcentaje de avance: Autorizado anual (d)/(b)*100 | Porcentaje de avance: Autorizado al periodo (d)/(c)*100 |
|---|---|---|---|---|---|---|---|
| | Realizar investigación académica en el marco de las ciencias penales | 482,099 | 482,099 | 219,853 | 219,853 | 45.6 | 100.0 |
| | Investigar, perseguir y prevenir delitos del orden electoral | 2,952,657 | 2,952,657 | 600,000 | 0 | 0.0 | 0.0 |
| | Promover la formación profesional y capacitación del capital humano | 1,344,384 | 1,344,384 | 0 | 0 | 0.0 | n.a. |
| | Actividades de apoyo administrativo | 3,325,352 | 3,325,352 | 147,443 | 0 | 0.0 | 0.0 |
| **18 Energía 2/** | | **210,362** | **210,362** | **114,866** | **0** | **0.0** | **0.0** |
| | Distribución de petróleo, gas, petrolíferos y petroquímicos | 11,779 | 11,779 | 0 | 0 | 0.0 | n.a. |
| | Dirección, coordinación y control de la operación del Sistema Eléctrico Nacional | 195,362 | 195,362 | 114,866 | 0 | 0.0 | 0.0 |
| | Actividades de apoyo administrativo | 2,684 | 2,684 | 0 | 0 | 0.0 | n.a. |
| | Actividades de apoyo a la función pública y buen gobierno | 537 | 537 | 0 | 0 | 0.0 | n.a. |
| **GYR Instituto Mexicano del Seguro Social 2/** | | **22,677,285,518** | **21,547,697,310** | **9,676,061,187** | **9,433,752,241** | **43.8** | **97.5** |
| | Prevención y control de enfermedades | 2,390,434,065 | 2,215,275,204 | 943,594,508 | 850,402,890 | 38.4 | 90.1 |
| | Servicios de guardería | 13,090,398,979 | 11,961,559,672 | 5,292,199,706 | 4,942,051,376 | 41.3 | 93.4 |
| | Atención a la Salud | 7,196,452,474 | 7,370,862,434 | 3,440,266,972 | 3,641,297,975 | 49.4 | 105.8 |
| **GYN Instituto de Seguridad y Servicios Sociales de los Trabajadores del Estado 2/** | | **600,716,214** | **618,375,176** | **317,100,272** | **142,716,965** | **23.1** | **45.0** |
| | Equidad de Género | 52,873,440 | 53,513,434 | 27,904,872 | 11,079,148 | 20.7 | 39.7 |
| | Prevención y control de enfermedades | 547,842,774 | 564,861,742 | 289,195,400 | 131,637,817 | 23.3 | 45.5 |
| **TYY PEMEX 2/** | | **11,720,000** | **11,720,000** | **934,837** | **854,837** | **7.3** | **91.4** |
| | Actividades de apoyo administrativo | 11,720,000 | 11,720,000 | 934,837 | 854,837 | 7.3 | 91.4 |
| **TVV Comisión Federal de Electricidad 2/** | | **4,407,000** | **4,407,000** | **1,635,390** | **61,524** | **1.4** | **3.8** |
| | Operación y mantenimiento de las centrales generadoras de energía eléctrica | 467,000 | 467,000 | 234,852 | 0 | 0.0 | 0.0 |
| | Operación y mantenimiento de la Red Nacional de Transmisión | 120,000 | 120,000 | 55,338 | 0 | 0.0 | 0.0 |
| | Operación y mantenimiento de la infraestructura del proceso de distribución de energía eléctrica | 2,130,000 | 2,130,000 | 625,933 | 61,524 | 2.9 | 9.8 |
| | Comercialización de energía eléctrica y productos asociados | 500,000 | 500,000 | 238,495 | 0 | 0.0 | 0.0 |
| | Prestación de servicios corporativos | 415,000 | 415,000 | 189,875 | 0 | 0.0 | 0.0 |
| | Funciones en relación con Estrategias de Negocios Comerciales, así como potenciales nuevos negocios | 91,000 | 91,000 | 45,565 | 0 | 0.0 | 0.0 |
| | Actividades de apoyo administrativo | 494,000 | 494,000 | 154,627 | 0 | 0.0 | 0.0 |
| | Coordinación de las funciones y recursos para la infraestructura eléctrica | 190,000 | 190,000 | 90,706 | 0 | 0.0 | 0.0 |

Nota: Las sumas parciales pueden no coincidir con el total, así como los cálculos porcentuales, debido al redondeo de las cifras.
n.a.: No aplica.
1_/ De acuerdo con la Ley General de Contabilidad Gubernamental, corresponde al momento contable del gasto que refleja la cancelación total o parcial de las obligaciones de pago, que se concreta mediante el desembolso de efectivo o cualquier otro medio de pago.
2_/ El presupuesto no suma en el total, por ser recursos propios.
Fuente: Dependencias y Entidades de la Administración Pública Federal.

HACIENDA
SECRETARÍA DE HACIENDA Y CRÉDITO PÚBLICO

**ANEXO 14 DEL DPEF 2021**
**RECURSOS PARA LA ATENCIÓN DE GRUPOS VULNERABLES**
**Enero-junio**
(Pesos)

| Ramo | Programa Presupuestario | Aprobado anual (a) | Autorizado anual (b) | Avance en el ejercicio del presupuesto: Autorizado al periodo (c) | Avance en el ejercicio del presupuesto: Gasto pagado [1/] Enero - junio (d) | Porcentaje de avance [2/]: Autorizado anual (d)/(b)*100 | Porcentaje de avance [2/]: Autorizado al periodo (d)/(c)*100 |
|---|---|---|---|---|---|---|---|
| **Total** | | 203,637,953,712 | 206,674,526,889 | 130,009,653,493 | 128,732,441,784 | 62.3 | 99.0 |
| **04 Gobernación** | | 138,262,478 | 134,140,728 | 49,326,630 | 49,156,103 | 36.6 | 99.7 |
| | Consejo Nacional para Prevenir la Discriminación | 138,262,478 | 134,140,728 | 49,326,630 | 49,156,103 | 36.6 | 99.7 |
| **05 Relaciones Exteriores** | | 129,029,646 | 96,166,414 | 57,068,988 | 53,553,872 | 55.7 | 93.8 |
| | Atención, protección, servicios y asistencia consulares | 129,029,646 | 96,166,414 | 57,068,988 | 53,553,872 | 55.7 | 93.8 |
| **11 Educación Pública** | | 16,150,313,143 | 16,195,770,205 | 9,444,088,155 | 9,422,184,633 | 58.2 | 99.8 |
| | Beca Universal para Estudiantes de Educación Media Superior Benito Juárez | 6,634,312,000 | 6,634,312,000 | 3,959,852,143 | 3,959,852,143 | 59.7 | 100.0 |
| | Educación para Adultos (INEA) | 285,337,225 | 335,126,679 | 119,019,762 | 119,019,762 | 35.5 | 100.0 |
| | Fortalecimiento de los Servicios de Educación Especial (PFSEE) | 55,381,099 | 55,381,099 | 52,633,279 | 52,633,279 | 95.0 | 100.0 |
| | Jóvenes Escribiendo el Futuro | 2,035,270,680 | 2,035,270,680 | 1,153,845,349 | 1,153,845,349 | 56.7 | 100.0 |
| | Programa de Becas de Educación Básica para el Bienestar Benito Juárez | 6,387,393,976 | 6,387,393,976 | 3,790,206,470 | 3,789,917,228 | 59.3 | 100.0 |
| | Programa de Becas Elisa Acuña | 501,432,473 | 501,432,473 | 215,495,155 | 215,409,631 | 43.0 | 100.0 |
| | Programa Nacional de Reconstrucción | 4,332,391 | 0 | 0 | 0 | n.a | n.a. |
| | Universidades para el Bienestar Benito Juárez García | 246,853,299 | 246,853,299 | 153,035,998 | 131,507,241 | 53.3 | 85.9 |
| **12 Salud** | | 11,599,743,467 | 12,786,154,490 | 6,587,007,927 | 6,543,216,642 | 51.2 | 99.3 |
| | Asistencia social y protección del paciente | 510,876,623 | 510,876,623 | 219,759,642 | 219,509,028 | 43.0 | 99.9 |
| | Atención a la Salud | 8,105,994,063 | 8,105,994,063 | 4,638,561,150 | 4,612,707,498 | 56.9 | 99.4 |
| | Formación y capacitación de recursos humanos para la salud | 101,325,926 | 101,623,484 | 39,917,057 | 39,917,057 | 39.3 | 100.0 |
| | Investigación y desarrollo tecnológico en salud | 120,787,284 | 120,787,284 | 41,741,703 | 41,741,703 | 34.6 | 100.0 |
| | Prevención y atención de VIH/SIDA y otras ITS | 454,004,404 | 454,004,404 | 123,624,424 | 122,737,017 | 27.0 | 99.3 |
| | Programa de Atención a Personas con Discapacidad | 25,767,978 | 25,767,978 | 25,767,978 | 25,767,978 | 100.0 | 100.0 |
| | Programa Nacional de Reconstrucción | 333,333,333 | 333,333,333 | 14,028,167 | 419,137 | 0.1 | 3.0 |
| | Salud materna, sexual y reproductiva | 893,714,498 | 893,714,498 | 103,522,424 | 101,269,787 | 11.3 | 97.8 |
| | Servicios de asistencia social integral | 1,053,939,358 | 2,240,052,823 | 1,380,085,382 | 1,379,147,439 | 61.6 | 99.9 |
| **14 Trabajo y Previsión Social** | | 13,265,530,814 | 13,213,638,601 | 6,744,047,899 | 6,225,800,054 | 47.1 | 92.3 |
| | Ejecución de los programas y acciones de la Política Laboral | 24,959,950 | 24,418,800 | 12,661,145 | 12,509,817 | 51.2 | 98.8 |
| | Jóvenes Construyendo el Futuro | 13,240,570,864 | 13,189,219,801 | 6,731,386,754 | 6,213,290,237 | 47.1 | 92.3 |
| **15 Desarrollo Agrario, Territorial y Urbano** | | 2,292,382,352 | 2,279,747,899 | 2,279,747,899 | 2,279,747,899 | 100.0 | 100.0 |
| | Programa de Vivienda Social | 1,183,874,093 | 1,196,080,289 | 1,196,080,289 | 1,196,080,289 | 100.0 | 100.0 |
| | Programa Nacional de Reconstrucción | 1,108,508,259 | 1,083,667,610 | 1,083,667,610 | 1,083,667,610 | 100.0 | 100.0 |
| **19 Aportaciones a Seguridad Social** | | 4,994,004,761 | 4,994,004,761 | 2,425,870,000 | 2,425,870,000 | 48.6 | 100.0 |
| | Programa IMSS-Bienestar | 4,994,004,761 | 4,994,004,761 | 2,425,870,000 | 2,425,870,000 | 48.6 | 100.0 |
| **20 Bienestar** | | 151,290,834,279 | 152,997,282,824 | 101,062,653,411 | 100,487,522,951 | 65.7 | 99.4 |
| | Articulación de Políticas Integrales de Juventud | 21,535,306 | 20,046,284 | 3,845,512 | 3,146,901 | 15.7 | 81.8 |
| | Desarrollo integral de las personas con discapacidad | 31,048,573 | 31,048,573 | 6,275,159 | 5,124,623 | 16.5 | 81.7 |
| | Pensión para el Bienestar de las Personas Adultas Mayores | 128,567,525,189 | 128,227,881,944 | 87,194,224,266 | 86,740,153,726 | 67.6 | 99.5 |
| | Pensión para el Bienestar de las Personas con Discapacidad Permanente | 15,683,785,707 | 15,683,785,707 | 9,610,433,194 | 9,610,259,683 | 61.3 | 100.0 |
| | Programa de Apoyo a las Instancias de Mujeres en las Entidades Federativas (PAIMEF) | 278,535,043 | 267,395,043 | 180,828,771 | 180,828,771 | 67.6 | 100.0 |
| | Programa de Apoyo para el Bienestar de las Niñas y Niños, Hijos de Madres Trabajadoras | 2,638,471,929 | 2,587,598,247 | 1,321,116,559 | 1,208,212,065 | 46.7 | 91.5 |
| | Sembrando Vida | 3,775,873,435 | 5,886,713,665 | 2,631,414,189 | 2,629,772,685 | 44.7 | 99.9 |
| | Servicios a grupos con necesidades especiales | 294,059,097 | 292,813,360 | 114,515,762 | 110,024,497 | 37.6 | 96.1 |
| **35 Comisión Nacional de los Derechos Humanos** | | 32,107,591 | 32,107,732 | 14,759,487 | 10,468,235 | 32.6 | 70.9 |

**ANEXO 14 DEL DPEF 2021**
**RECURSOS PARA LA ATENCIÓN DE GRUPOS VULNERABLES**
**Enero-junio**
(Pesos)

| Ramo | Programa Presupuestario | Aprobado anual (a) | Autorizado anual (b) | Avance en el ejercicio del presupuesto: Autorizado al periodo (c) | Avance en el ejercicio del presupuesto: Gasto pagado 1_/ Enero - junio (d) | Porcentaje de avance 2_/: Autorizado anual (d)/(b)*100 | Porcentaje de avance 2_/: Autorizado al periodo (d)/(c)*100 |
|---|---|---|---|---|---|---|---|
| | Atender asuntos relacionados con víctimas del delito y de violaciones a derechos humanos | 18,285,242 | 18,285,149 | 8,403,323 | 5,820,299 | 31.8 | 69.3 |
| | Atender asuntos relativos a la aplicación del Mecanismo Independiente de Monitoreo Nacional de la Convención sobre los Derechos de las Personas con Discapacidad | 13,822,349 | 13,822,583 | 6,356,164 | 4,647,936 | 33.6 | 73.1 |
| **47 Entidades no Sectorizadas** | | 3,633,887,159 | 3,837,105,875 | 1,300,892,284 | 1,206,016,936 | 31.4 | 92.7 |
| | Actividades de apoyo a la función pública y buen gobierno | 10,931,158 | 10,931,158 | 5,561,547 | 5,455,844 | 49.9 | 98.1 |
| | Actividades de apoyo Administrativo | 159,617,980 | 160,086,645 | 49,057,320 | 47,970,166 | 30.0 | 97.8 |
| | Planeación y Articulación de la Acción Pública hacia los Pueblos Indígenas | 926,916,198 | 959,365,388 | 455,053,817 | 430,459,477 | 44.9 | 94.6 |
| | Programa para el Bienestar Integral de los Pueblos Indígenas | 937,716,081 | 1,108,016,942 | 336,055,817 | 272,042,401 | 24.6 | 81.0 |
| | Programa de Apoyo a la Educación Indígena | 1,598,705,742 | 1,598,705,742 | 455,163,782 | 450,089,048 | 28.2 | 98.9 |
| **48 Cultura** | | 60,146,784 | 56,696,121 | 18,519,766 | 17,587,117 | 31.0 | 95.0 |
| | Educación y cultura indígena | 60,146,784 | 56,696,121 | 18,519,766 | 17,587,117 | 31.0 | 95.0 |
| **GYN Instituto de Seguridad y Servicios Sociales de los Trabajadores del Estado** | | 51,711,239 | 51,711,239 | 25,671,047 | 11,317,340 | 21.9 | 44.1 |
| | Atención a Personas con Discapacidad | 51,711,239 | 51,711,239 | 25,671,047 | 11,317,340 | 21.9 | 44.1 |

Nota: Las sumas parciales pueden no coincidir con el total, así como los cálculos porcentuales, debido al redondeo de las cifras.
n.a.: No aplica.
1_/ De acuerdo con la Ley General de Contabilidad Gubernamental, corresponde al momento contable del gasto que refleja la cancelación total o parcial de las obligaciones de pago, que se concreta mediante el desembolso de efectivo o cualquier otro medio de pago.
2_/ El avance en el gasto pagado al segundo trimestre es menor al presupuesto autorizado al periodo, debido a que algunas de las dependencias y entidades reprogramaron actividades para los meses posteriores.
Fuente: Dependencias y entidades de la Administración Pública Federal.

## ANEXO 15 DEL DPEF 2021
## ESTRATEGIA DE TRANSICIÓN PARA PROMOVER EL USO DE TECNOLOGÍAS Y COMBUSTIBLES MÁS LIMPIOS
### Enero-junio
(Pesos)

| Ramo | Unidad Responsable | Aprobado anual (a) | Autorizado anual (b) | Avance en el ejercicio del presupuesto: Autorizado al periodo (c) | Avance en el ejercicio del presupuesto: Gasto pagado 1_/ Enero - junio (d) | Porcentaje de avance: Autorizado anual (d)/(b)*100 | Porcentaje de avance: Autorizado al periodo (d)/(c)*100 |
|---|---|---|---|---|---|---|---|
| **Total** | | **8,972,603,511** | **8,889,387,845** | **4,616,222,589** | **625,260,283** | **7.0** | **13.5** |
| **04 Gobernación** | | **973,764** | **973,764** | **0** | **0** | **0.0** | **n.a.** |
| | Dirección General de Recursos Materiales y Servicios Generales | 973,764 | 973,764 | 0 | 0 | 0.0 | n.a. |
| **12 Salud** | | **6,417,827** | **6,417,827** | **1,629,980** | **9,098** | **0.1** | **0.6** |
| | Dirección General de Desarrollo de la Infraestructura Física | 6,417,827 | 6,417,827 | 1,629,980 | 9,098 | 0.1 | 0.6 |
| **16 Medio Ambiente y Recursos Naturales** | | **1,784,728** | **1,833,124** | **1,112,165** | **1,094,605** | **59.7** | **98.4** |
| | Procuraduría Federal de Protección al Ambiente | 1,784,728 | 1,833,124 | 1,112,165 | 1,094,605 | 59.7 | 98.4 |
| **18 Energía** | | **325,689,974** | **324,716,699** | **283,263,884** | **281,036,964** | **86.5** | **99.2** |
| | Secretaría de Energía | 249,195,071 | 249,195,071 | 249,195,071 | 249,195,071 | 100.0 | 100.0 |
| | Comisión Nacional para el Uso Eficiente de la Energía | 76,094,903 | 75,121,628 | 33,926,271 | 31,841,893 | 42.4 | 93.9 |
| | Instituto Nacional de Electricidad y Energías Limpias | 400,000 | 400,000 | 142,542 | 0 | 0.0 | 0.0 |
| **TYY Petróleos Mexicanos** | | **169,502,476** | **87,211,689** | **39,211,689** | **39,211,689** | **45.0** | **100.0** |
| | Pemex-Exploración y Producción | 134,502,476 | 52,211,689 | 39,211,689 | 39,211,689 | 75.1 | 100.0 |
| | Pemex Transformación Industrial | 35,000,000 | 35,000,000 | 0 | 0 | 0.0 | n.a. |
| **TVV Comisión Federal de Electricidad** | | **8,468,234,742** | **8,468,234,742** | **4,291,004,871** | **303,907,927** | **3.6** | **7.1** |
| | CFE Consolidado 2_/ | 8,468,234,742 | 8,468,234,742 | 4,291,004,871 | 303,907,927 | 3.6 | 7.1 |

Nota: Las sumas parciales pueden no coincidir con el total, así como los cálculos porcentuales, debido al redondeo de las cifras.
n.a.: No aplica.
1_/ De acuerdo con la Ley General de Contabilidad Gubernamental, corresponde al momento contable del gasto que refleja la cancelación total o parcial de las obligaciones de pago, que se concreta mediante el desembolso de efectivo o cualquier otro medio de pago.
2_/ Incluye la Inversión Financiada de los Proyectos de Infraestructura Productiva de Largo Plazo.
Fuente: Dependencias y entidades de la Administración Pública Federal.

## ANEXO 16 DEL DPEF 2021
## EVOLUCIÓN DE LAS EROGACIONES PARA LA ADAPTACIÓN Y MITIGACIÓN DE LOS EFECTOS DEL CAMBIO CLIMÁTICO
**Enero-junio**
(Pesos)

| Ramo | Programa Presupuestario | Aprobado anual (a) | Autorizado anual (b) | Avance en el ejercicio del presupuesto: Autorizado al periodo (c) | Avance en el ejercicio del presupuesto: Gasto pagado [1/] Enero-junio (d) | Porcentaje de avance: Autorizado anual (d)/(b)*100 | Porcentaje de avance: Autorizado al periodo (d)/(c)*100 |
|---|---|---|---|---|---|---|---|
| **Total** | | **70,274,272,931** | **64,909,596,708** | **34,314,009,405** | **12,016,791,595** | **18.5** | **35.0** |
| **08 Agricultura y Desarrollo Rural** | | **1,452,373** | **1,452,373** | **1,452,373** | **0** | **0.0** | **0.0** |
| | Programa de Fomento a la Agricultura, Ganadería, Pesca y Acuicultura | 1,452,373 | 1,452,373 | 1,452,373 | 0 | 0.0 | 0.0 |
| **09 Comunicaciones y Transportes** | | **153,980,808** | **153,145,699** | **69,080,811** | **67,023,111** | **43.8** | **97.0** |
| | Reconstrucción y Conservación de Carreteras | 153,980,808 | 153,145,699 | 69,080,811 | 67,023,111 | 43.8 | 97.0 |
| **11 Educación Pública** | | **86,746,701** | **85,961,587** | **47,203,658** | **45,315,082** | **52.7** | **96.0** |
| | Servicios de Educación Superior y Posgrado | 60,517,612 | 59,887,361 | 31,830,814 | 30,129,597 | 50.3 | 94.7 |
| | Programa de Becas Elisa Acuña | 5,814,985 | 5,728,366 | 3,599,904 | 3,599,447 | 62.8 | 100.0 |
| | Subsidios para organismos descentralizados estatales | 19,356,407 | 19,296,095 | 11,118,292 | 11,023,523 | 57.1 | 99.1 |
| | Universidades para el Bienestar Benito Juárez García | 1,057,697 | 1,049,765 | 654,648 | 562,515 | 53.6 | 85.9 |
| **12 Salud** | | **344,189,989** | **358,693,963** | **105,767,758** | **105,767,758** | **29.5** | **100.0** |
| | Protección Contra Riesgos Sanitarios | 12,083,069 | 26,587,043 | 21,242,586 | 21,242,586 | 79.9 | 100.0 |
| | Vigilancia epidemiológica | 332,106,920 | 332,106,920 | 84,525,172 | 84,525,172 | 25.5 | 100.0 |
| **13 Marina** | | **13,005,275** | **11,547,911** | **10,283,247** | **10,279,930** | **89.0** | **100.0** |
| | Emplear el Poder Naval de la Federación para salvaguardar la soberanía y seguridad nacionales | 13,005,275 | 11,547,911 | 10,283,247 | 10,279,930 | 89.0 | 100.0 |
| **15 Desarrollo Agrario, Territorial y Urbano** | | **606,804,849** | **632,348,284** | **457,132,310** | **408,247,431** | **64.6** | **89.3** |
| | Programa de Vivienda Social | 197,312,349 | 199,346,715 | 199,346,715 | 199,346,715 | 100.0 | 100.0 |
| | Programa de Mejoramiento Urbano (PMU) | 409,492,500 | 433,001,569 | 257,785,595 | 208,900,716 | 48.2 | 81.0 |
| **16 Medio Ambiente y Recursos Naturales** | | **5,635,519,362** | **4,994,215,750** | **2,349,064,752** | **2,173,741,749** | **43.5** | **92.5** |
| | Capacitación Ambiental y Desarrollo Sustentable | 3,435,359 | 4,786,814 | 1,908,972 | 1,654,741 | 34.6 | 86.7 |
| | Investigación científica y tecnológica | 186,074,497 | 186,074,497 | 81,294,899 | 77,109,503 | 41.4 | 94.9 |
| | Protección Forestal | 1,307,090,815 | 1,163,897,143 | 452,188,418 | 451,324,916 | 38.8 | 99.8 |
| | Investigación en Cambio Climático, Sustentabilidad y Crecimiento Verde | 153,103,383 | 151,494,972 | 69,182,005 | 58,781,965 | 38.8 | 85.0 |
| | Conservación y Manejo de Áreas Naturales Protegidas | 98,590,123 | 92,909,033 | 50,933,090 | 50,892,830 | 54.8 | 99.9 |
| | Regulación Ambiental | 61,713,629 | 79,327,949 | 37,724,827 | 34,915,368 | 44.0 | 92.6 |
| | Inspección y Vigilancia del Medio Ambiente y Recursos Naturales | 52,198,556 | 52,218,373 | 29,588,202 | 27,461,756 | 52.6 | 92.8 |
| | Gestión integral y sustentable del agua | 771,770,475 | 592,566,994 | 567,556,844 | 563,366,336 | 95.1 | 99.3 |
| | Normativa Ambiental e Instrumentos para el Desarrollo Sustentable | 16,930,215 | 20,655,555 | 9,004,612 | 8,492,228 | 41.1 | 94.3 |
| | Actividades de apoyo administrativo | 11,544,780 | 11,457,548 | 4,372,083 | 4,157,061 | 36.3 | 95.1 |
| | Actividades de apoyo a la función pública y buen gobierno | 3,419,696 | 3,419,696 | 1,143,637 | 1,125,320 | 32.9 | 98.4 |
| | Planeación, Dirección y Evaluación Ambiental | 41,174,485 | 60,692,710 | 29,385,535 | 25,894,005 | 42.7 | 88.1 |
| | Programa de Conservación para el Desarrollo Sostenible | 142,221,062 | 145,105,218 | 108,126,061 | 81,092,321 | 55.9 | 75.0 |
| | Agua Potable, Drenaje y Tratamiento | 356,388,479 | 0 | 0 | 0 | n.a. | n.a. |
| | Programa de Apoyo a la Infraestructura Hidroagrícola | 1,569,322,223 | 1,569,322,223 | 593,418,526 | 490,577,216 | 31.3 | 82.7 |
| | Apoyos para el Desarrollo Forestal Sustentable | 825,598,409 | 825,598,409 | 295,498,483 | 281,157,626 | 34.1 | 95.1 |
| | Programa para la Protección y Restauración de Ecosistemas y Especies Prioritarias | 34,943,175 | 34,688,617 | 17,738,558 | 15,738,558 | 45.4 | 88.7 |
| **18 Energía** | | **368,209,397** | **365,853,989** | **306,314,573** | **300,433,504** | **82.1** | **98.1** |
| | Actividades de apoyo administrativo | 1,646,311 | 1,451,533 | 502,648 | 407,584 | 28.1 | 81.1 |
| | Conducción de la política energética | 46,549,787 | 45,977,713 | 25,743,168 | 22,757,273 | 49.5 | 88.4 |
| | Coordinación de la política energética en electricidad | 4,125,684 | 3,850,320 | 1,545,454 | 1,159,878 | 30.1 | 75.1 |

## ANEXO 16 DEL DPEF 2021
## EVOLUCIÓN DE LAS EROGACIONES PARA LA ADAPTACIÓN Y MITIGACIÓN DE LOS EFECTOS DEL CAMBIO CLIMÁTICO
## Enero-junio
(Pesos)

| Ramo | Programa Presupuestario | Aprobado anual (a) | Autorizado anual (b) | Avance en el ejercicio del presupuesto: Autorizado al periodo (c) | Avance en el ejercicio del presupuesto: Gasto pagado 1/ Enero-junio (d) | Porcentaje de avance: Autorizado anual (d)/(b)*100 | Porcentaje de avance: Autorizado al periodo (d)/(c)*100 |
|---|---|---|---|---|---|---|---|
| | Coordinación de la política energética en hidrocarburos | 7,431,802 | 7,116,869 | 3,224,726 | 2,761,948 | 38.8 | 85.6 |
| | Gestión, promoción, supervisión y evaluación del aprovechamiento sustentable de la energía | 59,260,742 | 58,262,483 | 26,103,506 | 24,151,750 | 41.5 | 92.5 |
| | Fondos de Diversificación Energética | 249,195,071 | 249,195,071 | 249,195,071 | 249,195,071 | 100.0 | 100.0 |
| **21 Turismo** | | **650,000** | **650,000** | **0** | **0** | **0.0** | **n.a.** |
| | Planeación y conducción de la política de turismo | 650,000 | 650,000 | 0 | 0 | 0.0 | n.a. |
| **23 Provisiones Salariales y Económicas** | | **8,927,349,813** | **4,116,574,899** | **795,125,891** | **0** | **0.0** | **0.0** |
| | Fondo de Desastres Naturales (FONDEN) | 8,727,349,813 | 3,916,574,899 | 695,125,891 | 0 | 0.0 | 0.0 |
| | Fondo de Prevención de Desastres Naturales (FOPREDEN) | 200,000,000 | 200,000,000 | 100,000,000 | 0 | 0.0 | 0.0 |
| **36 Seguridad y Protección Ciudadana** | | **141,077,927** | **273,213,443** | **90,052,821** | **47,914,244** | **17.5** | **53.2** |
| | Coordinación del Sistema Nacional de Protección Civil | 141,077,927 | 273,213,443 | 90,052,821 | 47,914,244 | 17.5 | 53.2 |
| **38 Consejo Nacional de Ciencia y Tecnología** | | **259,103,342** | **261,862,603** | **128,298,796** | **128,298,796** | **49.0** | **100.0** |
| | Investigación científica, desarrollo e innovación | 127,914,952 | 130,674,213 | 64,076,030 | 64,076,030 | 49.0 | 100.0 |
| | Becas de posgrado y apoyos a la calidad | 131,188,390 | 131,188,390 | 64,222,766 | 64,222,766 | 49.0 | 100.0 |
| **47 Entidades no Sectorizadas** | | **30,000,000** | **30,500,000** | **1,000,000** | **1,000,000** | **3.3** | **100.0** |
| | Programa para el Bienestar Integral de los Pueblos Indígenas | 30,000,000 | 30,500,000 | 1,000,000 | 1,000,000 | 3.3 | 100.0 |
| **TYY Petróleos Mexicanos** | | **207,912,560** | **125,305,671** | **59,363,235** | **59,192,669** | **47.2** | **99.7** |
| | Proyectos de infraestructura económica de hidrocarburos | 196,912,560 | 114,305,671 | 59,363,235 | 59,192,669 | 51.8 | 99.7 |
| | Mantenimiento de infraestructura | 11,000,000 | 11,000,000 | 0 | 0 | 0.0 | n.a. |
| **TVV Comisión Federal de Electricidad** | | **53,498,270,536** | **53,498,270,536** | **29,893,869,179** | **8,669,577,322** | **16.2** | **29.0** |
| | Operación y mantenimiento de las centrales generadoras de energía eléctrica | 4,158,500 | 4,158,500 | 1,933,538 | 1,013,311 | 24.4 | 52.4 |
| | Servicio de transporte de gas natural | 52,931,600,000 | 52,931,600,000 | 29,754,093,419 | 8,651,677,128 | 16.3 | 29.1 |
| | Promoción de medidas para el ahorro y uso eficiente de la energía eléctrica | 3,976,392 | 3,976,392 | 2,359,629 | 40,304 | 1.0 | 1.7 |
| | Proyectos de infraestructura económica de electricidad | 99,821,858 | 99,821,858 | 99,821,858 | 0 | 0.0 | 0.0 |
| | Mantenimiento de infraestructura | 458,713,786 | 458,713,786 | 35,660,735 | 16,846,579 | 3.7 | 47.2 |

Nota: Las sumas parciales pueden no coincidir con el total, así como los cálculos porcentuales, debido al redondeo de las cifras.
n.a.: No aplica.
1_/ De acuerdo con la Ley General de Contabilidad Gubernamental, corresponde al momento contable del gasto que refleja la cancelación total o parcial de las obligaciones de pago, que se concreta mediante el desembolso de efectivo o cualquier otro medio de pago.
Fuente: Dependencias y Entidades de la Administración Pública Federal.

**ANEXO 17 DEL DPEF 2021**
**EROGACIONES PARA EL DESARROLLO DE LOS JÓVENES**
**Enero-junio**
(Pesos)

| Ramo | Programa Presupuestario | Aprobado anual (a) | Autorizado anual (b) | Avance en el ejercicio del presupuesto: Autorizado al periodo (c) | Avance en el ejercicio del presupuesto: Gasto pagado [1/] Enero - junio (d) | Porcentaje de avance: Autorizado anual (d)/(b)*100 | Porcentaje de avance: Autorizado al periodo (d)/(c)*100 |
|---|---|---|---|---|---|---|---|
| **Total** | | **448,175,024,339** | **448,959,940,299** | **231,952,752,841** | **223,895,200,959** | **49.9** | **96.5** |
| **07 Defensa Nacional** | | **1,957,089,768** | **1,755,692,607** | **918,370,066** | **918,370,066** | **52.3** | **100.0** |
| | Sistema Educativo Militar | 1,957,089,768 | 1,755,692,607 | 918,370,066 | 918,370,066 | 52.3 | 100.0 |
| **08 Agricultura y Desarrollo Rural** | | **1,798,851,473** | **1,778,261,453** | **1,070,594,133** | **1,070,244,469** | **60.2** | **100.0** |
| | Desarrollo, aplicación de programas educativos e investigación en materia agroalimentaria | 1,393,851,472 | 1,393,846,920 | 725,082,353 | 724,732,702 | 52.0 | 100.0 |
| | Producción para el Bienestar | 405,000,001 | 384,414,534 | 345,511,781 | 345,511,767 | 89.9 | 100.0 |
| **10 Economía** | | **288,000,000** | **0** | **0** | **0** | **n.a** | **n.a.** |
| | Programa de Microcréditos para el Bienestar | 288,000,000 | 0 | 0 | 0 | n.a | n.a. |
| **11 Educación Pública** | | **263,433,686,218** | **263,433,686,218** | **141,032,259,874** | **137,467,651,293** | **52.2** | **97.5** |
| | **Educación Básica** | **16,949,471,719** | **16,920,215,593** | **10,907,583,461** | **10,589,658,037** | **62.6** | **97.1** |
| | Producción y distribución de libros y materiales educativos | 857,564,471 | 862,091,410 | 502,386,944 | 502,173,335 | 58.3 | 100.0 |
| | Producción y transmisión de materiales educativos | 34,518,273 | 1,825,606 | 18,136 | 18,136 | 1.0 | 100.0 |
| | Educación Inicial y Básica Comunitaria | 1,149,075,571 | 1,148,116,379 | 578,294,848 | 578,294,848 | 50.4 | 100.0 |
| | Programa de Becas de Educación Básica para el Bienestar Benito Juárez | 11,177,939,458 | 11,177,939,458 | 6,632,861,322 | 6,632,355,149 | 59.3 | 100.0 |
| | Programa de Becas Elisa Acuña | 48,918,204 | 48,918,204 | 0 | 0 | 0.0 | n.a. |
| | Programa para el Desarrollo Profesional Docente | 20,380,022 | 477,373 | 128,423 | 127,458 | 26.7 | 99.2 |
| | La Escuela es Nuestra | 3,315,667,500 | 3,275,167,500 | 3,049,817,234 | 2,732,612,556 | 83.4 | 89.6 |
| | Educación para Adultos (INEA) | 345,408,220 | 405,679,664 | 144,076,554 | 144,076,554 | 35.5 | 100.0 |
| | **Educación Media Superior** | **109,655,637,946** | **109,011,062,016** | **54,114,164,279** | **53,073,032,723** | **48.7** | **98.1** |
| | Servicios de Educación Media Superior | 45,672,572,182 | 45,065,576,750 | 18,792,222,458 | 17,829,866,531 | 39.6 | 94.9 |
| | Investigación Científica y Desarrollo Tecnológico | 2,593,707 | 2,593,707 | 654,146 | 262,990 | 10.1 | 40.2 |
| | Normalización y certificación en competencias laborales | 922,038,869 | 879,498,632 | 282,690,991 | 278,605,037 | 31.7 | 98.6 |
| | Programa de mantenimiento e infraestructura física educativa | 36,538,126 | 36,538,126 | 8,935,049 | 8,935,049 | 24.5 | 100.0 |
| | Programa de Becas Elisa Acuña | 141,248,613 | 141,248,613 | 30,929,887 | 30,929,071 | 21.9 | 100.0 |
| | Programa para el Desarrollo Profesional Docente | 20,649,539 | 20,649,539 | 0 | 0 | 0.0 | n.a. |
| | Atención de Planteles Federales de Educación Media Superior con estudiantes con discapacidad (PAPFEMS) | 26,016,817 | 26,016,817 | 0 | 0 | 0.0 | n.a. |
| | Beca Universal para Estudiantes de Educación Media Superior Benito Juárez | 33,171,560,000 | 33,171,560,000 | 19,799,260,716 | 19,799,260,716 | 59.7 | 100.0 |
| | Subsidios para organismos descentralizados estatales | 29,402,702,332 | 29,401,089,847 | 15,186,852,024 | 15,112,554,320 | 51.4 | 99.5 |
| | Apoyos a centros y organizaciones de educación | 61,070,031 | 61,070,031 | 7,516,654 | 7,516,654 | 12.3 | 100.0 |
| | Educación Física de Excelencia | 198,647,730 | 205,219,955 | 5,102,355 | 5,102,355 | 2.5 | 100.0 |
| | **Educación Superior** | **135,452,362,453** | **136,173,820,457** | **75,256,514,924** | **73,056,522,323** | **53.6** | **97.1** |
| | Servicios de Educación Superior y Posgrado | 51,211,093,845 | 50,745,259,856 | 26,872,172,333 | 25,401,394,322 | 50.1 | 94.5 |
| | Desarrollo Cultural | 0 | 1,547,068,891 | 1,008,403,777 | 935,856,922 | 60.5 | 92.8 |
| | Investigación Científica y Desarrollo Tecnológico | 5,453,147,671 | 5,468,126,821 | 3,179,414,008 | 2,964,661,619 | 54.2 | 93.2 |
| | Proyectos de infraestructura social del sector educativo | 160,000,000 | 160,000,000 | 130,249,601 | 122,843,201 | 76.8 | 94.3 |

HACIENDA
SECRETARÍA DE HACIENDA Y CRÉDITO PÚBLICO

**ANEXO 17 DEL DPEF 2021**
**EROGACIONES PARA EL DESARROLLO DE LOS JÓVENES**
**Enero-junio**
(Pesos)

| Ramo | Programa Presupuestario | Aprobado anual (a) | Autorizado anual (b) | Avance en el ejercicio del presupuesto: Autorizado al periodo (c) | Avance en el ejercicio del presupuesto: Gasto pagado 1/ Enero - junio (d) | Porcentaje de avance: Autorizado anual (d)/(b)*100 | Porcentaje de avance: Autorizado al periodo (d)/(c)*100 |
|---|---|---|---|---|---|---|---|
| | Programa de Becas Elisa Acuña | 3,723,701,405 | 3,723,701,405 | 1,839,613,700 | 1,779,084,602 | 47.8 | 96.7 |
| | Programa para el Desarrollo Profesional Docente | 131,979,497 | 131,979,497 | 0 | 0 | 0.0 | n.a. |
| | Jóvenes Escribiendo el Futuro | 8,649,900,390 | 8,649,900,390 | 4,903,842,732 | 4,903,842,732 | 56.7 | 100.0 |
| | Programa de Cultura Física y Deporte | 2,099,973,808 | 1,723,605,276 | 923,607,379 | 923,607,379 | 53.6 | 100.0 |
| | Subsidios para organismos descentralizados estatales | 62,590,423,529 | 62,592,036,014 | 35,633,201,498 | 35,345,336,677 | 56.5 | 99.2 |
| | Apoyos a centros y organizaciones de educación | 444,729,114 | 444,729,114 | 153,865,904 | 153,865,904 | 34.6 | 100.0 |
| | Universidades para el Bienestar Benito Juárez García | 987,413,194 | 987,413,194 | 612,143,991 | 526,028,965 | 53.3 | 85.9 |
| | **Posgrado** | **1,376,214,101** | **1,328,588,152** | **753,997,211** | **748,438,211** | **56.3** | **99.3** |
| | Programa de Becas Elisa Acuña | 131,514,653 | 83,888,704 | 41,066,211 | 41,066,211 | 49.0 | 100.0 |
| | Subsidios para organismos descentralizados estatales | 1,244,699,448 | 1,244,699,448 | 712,931,000 | 707,372,000 | 56.8 | 99.2 |
| **12 Salud** | | **1,132,993,114** | **1,137,791,451** | **452,944,319** | **449,901,526** | **39.5** | **99.3** |
| | Prevención y atención contra las adicciones | 831,115,872 | 831,500,172 | 407,189,808 | 404,147,015 | 48.6 | 99.3 |
| | Prevención y atención de VIH/SIDA y otras ITS | 301,877,242 | 306,291,279 | 45,754,511 | 45,754,511 | 14.9 | 100.0 |
| **13 Marina** | | **639,541,505** | **632,167,516** | **487,048,441** | **480,321,833** | **76.0** | **98.6** |
| | Sistema Educativo naval y programa de becas | 639,541,505 | 632,167,516 | 487,048,441 | 480,321,833 | 76.0 | 98.6 |
| **14 Trabajo y Previsión Social** | | **20,370,109,022** | **20,291,107,387** | **10,355,979,621** | **9,558,908,057** | **47.1** | **92.3** |
| | Jóvenes Construyendo el Futuro | 20,370,109,022 | 20,291,107,387 | 10,355,979,621 | 9,558,908,057 | 47.1 | 92.3 |
| **16 Medio Ambiente y Recursos Naturales** | | **250,672** | **211,886** | **130,474** | **31,473** | **14.9** | **24.1** |
| | Planeación, Dirección y Evaluación Ambiental | 250,672 | 211,886 | 130,474 | 31,473 | 14.9 | 24.1 |
| **19 Aportaciones a Seguridad Social** | | **5,819,268,050** | **5,819,268,050** | **2,909,634,025** | **2,909,634,025** | **50.0** | **100.0** |
| | Seguro de Enfermedad y Maternidad | 5,819,268,050 | 5,819,268,050 | 2,909,634,025 | 2,909,634,025 | 50.0 | 100.0 |
| **20 Bienestar** | | **111,155,257** | **397,854,807** | **320,842,143** | **317,938,315** | **79.9** | **99.1** |
| | Instituto Mexicano de la Juventud | 111,155,257 | 109,854,807 | 36,868,143 | 33,964,315 | 30.9 | 92.1 |
| | Programa de Microcréditos para el Bienestar | 0 | 288,000,000 | 283,974,000 | 283,974,000 | 98.6 | 100.0 |
| **25 Previsiones y Aportaciones para los Sistemas de Educación Básica, Normal, Tecnológica y de Adultos** | | **1,123,959,556** | **1,126,253,838** | **651,561,863** | **567,547,214** | **50.4** | **87.1** |
| | Servicios de educación normal en la Ciudad de México | 1,123,959,556 | 1,126,253,838 | 651,561,863 | 567,547,214 | 50.4 | 87.1 |
| **33 Aportaciones Federales para Entidades Federativas y Municipios** | | **104,548,093,782** | **104,499,805,124** | **51,043,737,608** | **47,017,436,501** | **45.0** | **92.1** |
| | **Educación Básica** | **98,335,294,863** | **98,293,219,004** | **47,958,458,493** | **43,932,157,386** | **44.7** | **91.6** |
| | FAM Infraestructura Educativa Básica | 80,147,492 | 80,067,345 | 40,033,672 | 40,033,672 | 50.0 | 100.0 |
| | FONE Servicios Personales | 89,192,745,415 | 89,192,745,415 | 43,050,878,159 | 39,024,577,052 | 43.8 | 90.6 |
| | FONE Otros de Gasto Corriente | 2,579,905,776 | 2,577,325,871 | 1,353,785,218 | 1,353,785,218 | 52.5 | 100.0 |
| | FONE Gasto de Operación | 3,583,057,808 | 3,579,474,750 | 2,110,137,210 | 2,110,137,210 | 59.0 | 100.0 |
| | FONE Fondo de Compensación | 2,578,034,394 | 2,575,456,360 | 1,259,120,631 | 1,259,120,631 | 48.9 | 100.0 |
| | FAETA Educación de Adultos | 321,403,977 | 288,149,264 | 144,503,603 | 144,503,603 | 50.1 | 100.0 |
| | **Educación Media Superior** | **1,604,318,105** | **1,602,713,787** | **783,342,946** | **783,342,946** | **48.9** | **100.0** |
| | FAM Infraestructura Educativa Media Superior y Superior | 695,397,361 | 694,701,964 | 347,350,980 | 347,350,980 | 50.0 | 100.0 |
| | FAETA Educación Tecnológica | 908,920,744 | 908,011,823 | 435,991,966 | 435,991,966 | 48.0 | 100.0 |

**ANEXO 17 DEL DPEF 2021**
**EROGACIONES PARA EL DESARROLLO DE LOS JÓVENES**
**Enero-junio**
(Pesos)

| Ramo | Programa Presupuestario | Aprobado anual (a) | Autorizado anual (b) | Avance en el ejercicio del presupuesto: Autorizado al periodo (c) | Avance en el ejercicio del presupuesto: Gasto pagado 1/ Enero - junio (d) | Porcentaje de avance: Autorizado anual (d)/(b)*100 | Porcentaje de avance: Autorizado al periodo (d)/(c)*100 |
|---|---|---|---|---|---|---|---|
| | **Educación Superior** | **4,608,480,814** | **4,603,872,333** | **2,301,936,168** | **2,301,936,168** | **50.0** | **100.0** |
| | FAM Infraestructura Educativa Media Superior y Superior | 4,608,480,814 | 4,603,872,333 | 2,301,936,168 | 2,301,936,168 | 50.0 | 100.0 |
| **38 Consejo Nacional de Ciencia y Tecnología** | | **40,681,358** | **40,681,358** | **3,606,984** | **3,606,984** | **8.9** | **100.0** |
| | Investigación científica, desarrollo e innovación | 40,681,358 | 40,681,358 | 3,606,984 | 3,606,984 | 8.9 | 100.0 |
| **47 Entidades no Sectorizadas** | | **203,901,542** | **203,901,542** | **57,819,229** | **57,229,851** | **28.1** | **99.0** |
| | Programa de Apoyo a la Educación Indígena | 203,901,542 | 203,901,542 | 57,819,229 | 57,229,851 | 28.1 | 99.0 |
| **48 Cultura** | | **12,174,892** | **20,921,265** | **9,467,600** | **9,467,600** | **45.3** | **100.0** |
| | Programa Nacional de Becas Artísticas y Culturales | 12,174,892 | 20,921,265 | 9,467,600 | 9,467,600 | 45.3 | 100.0 |
| **GYR Instituto Mexicano del Seguro Social** | | **44,307,844,166** | **45,346,642,299** | **21,151,455,848** | **22,365,145,499** | **49.3** | **105.7** |
| | Prevención y control de enfermedades | 359,209,583 | 332,888,530 | 141,793,574 | 127,789,706 | 38.4 | 90.1 |
| | Atención a la Salud | 43,948,634,584 | 45,013,753,769 | 21,009,662,274 | 22,237,355,793 | 49.4 | 105.8 |
| **GYN Instituto de Seguridad y Servicios Sociales de los Trabajadores del Estado** | | **2,387,423,962** | **2,475,693,497** | **1,487,300,612** | **701,766,255** | **28.3** | **47.2** |
| | Prevención y Control de Enfermedades | 384,543,494 | 396,489,500 | 202,992,929 | 92,399,623 | 23.3 | 45.5 |
| | Atención a la Salud | 2,002,880,468 | 2,079,203,996 | 1,284,307,683 | 609,366,632 | 29.3 | 47.4 |

Nota: Las sumas parciales pueden no coincidir con el total, así como los cálculos porcentuales, debido al redondeo de las cifras.
n.a.: No aplica.
1_/ De acuerdo con la Ley General de Contabilidad Gubernamental, corresponde al momento contable del gasto que refleja la cancelación total o parcial de las obligaciones de pago, que se concreta mediante el desembolso de efectivo o cualquier otro medio de pago.
Fuente: Dependencias y entidades de la Administración Pública Federal.

HACIENDA
SECRETARÍA DE HACIENDA Y CRÉDITO PÚBLICO

**ANEXO 18 DEL DPEF 2021**
**RECURSOS PARA LA ATENCIÓN DE NIÑAS, NIÑOS Y ADOLESCENTES**
**Enero-junio**
(Pesos)

| Ramo | Programa Presupuestario | Aprobado anual (a) | Autorizado anual (b) | Avance en el ejercicio del presupuesto: Autorizado al periodo (c) | Avance en el ejercicio del presupuesto: Gasto pagado 1/ Junio (d) | Porcentaje de avance: Autorizado anual (d)/(b)*100 | Porcentaje de avance: Autorizado al periodo (d)/(c)*100 |
|---|---|---|---|---|---|---|---|
| **Total** | | **791,684,563,877** | **797,473,110,564** | **393,779,999,385** | **369,537,286,010** | **46.3** | **93.8** |
| **04 Gobernación** | | **115,917,216** | **115,917,216** | **53,511,240** | **53,511,240** | **46.2** | **100.0** |
| | Atención a refugiados en el país | 4,057,050 | 4,057,050 | 208,232 | 208,232 | 5.1 | 100.0 |
| | Coordinación con las instancias que integran el Sistema Nacional de Protección Integral de Niñas, Niños y Adolescentes | 68,684,001 | 63,337,036 | 14,766,069 | 14,766,069 | 23.3 | 100.0 |
| | Promover la Protección de los Derechos Humanos y Prevenir la Discriminación | 566,400 | 566,400 | 283,200 | 283,200 | 50.0 | 100.0 |
| | Registro e Identificación de Población | 42,609,765 | 47,956,730 | 38,253,739 | 38,253,739 | 79.8 | 100.0 |
| **05 Relaciones Exteriores** | | **4,000,000** | **3,920,735** | **1,920,733** | **1,830,559** | **46.7** | **95.3** |
| | Atención, protección, servicios y asistencia consulares | 4,000,000 | 3,920,735 | 1,920,733 | 1,830,559 | 46.7 | 95.3 |
| **08 Agricultura y Desarrollo Rural** | | **1,652,359,947** | **1,652,358,382** | **1,007,361,455** | **1,007,241,262** | **61.0** | **100.0** |
| | Desarrollo, aplicación de programas educativos e investigación en materia agroalimentaria | 870,686,810 | 870,685,245 | 452,961,455 | 452,841,262 | 52.0 | 100.0 |
| | Programa de Abasto Social de Leche a cargo de Liconsa, S.A. de C.V. | 781,673,138 | 781,673,138 | 554,400,000 | 554,400,000 | 70.9 | 100.0 |
| **11 Educación Pública** | | **160,323,930,090** | **160,395,103,196** | **88,417,522,303** | **86,076,328,490** | **53.7** | **97.4** |
| | Apoyos a centros y organizaciones de educación | 3,381,414,844 | 4,399,491,570 | 2,584,612,062 | 2,463,677,789 | 56.0 | 95.3 |
| | Atención de Planteles Federales de Educación Media Superior con estudiantes con discapacidad (PAPFEMS) | 26,016,817 | 26,016,817 | 0 | 0 | 0.0 | n.a. |
| | Beca Universal para Estudiantes de Educación Media Superior Benito Juárez | 26,537,248,000 | 26,537,248,000 | 15,839,408,573 | 15,839,408,573 | 59.7 | 100.0 |
| | Educación Física de Excelencia | 79,459,092 | 82,087,982 | 2,040,942 | 2,040,942 | 2.5 | 100.0 |
| | Educación Inicial y Básica Comunitaria | 3,830,251,903 | 3,827,054,596 | 1,927,649,493 | 1,927,649,493 | 50.4 | 100.0 |
| | Educación para Adultos (INEA) | 165,195,236 | 194,020,709 | 68,906,178 | 68,906,178 | 35.5 | 100.0 |
| | Expansión de la Educación Inicial | 625,000,000 | 625,000,000 | 566,679,354 | 566,679,354 | 90.7 | 100.0 |
| | Fortalecimiento de los Servicios de Educación Especial (PFSEE) | 55,381,099 | 55,381,099 | 52,633,279 | 52,633,279 | 95.0 | 100.0 |
| | Investigación Científica y Desarrollo Tecnológico | 2,593,707 | 2,593,707 | 654,146 | 262,990 | 10.1 | 40.2 |
| | La Escuela es Nuestra | 12,280,250,000 | 12,130,250,000 | 11,295,619,384 | 10,120,787,246 | 83.4 | 89.6 |
| | Normalización y certificación en competencias laborales | 922,038,869 | 879,498,632 | 282,690,991 | 278,605,037 | 31.7 | 98.6 |
| | Producción y distribución de libros y materiales educativos | 3,176,164,708 | 3,192,931,149 | 1,860,692,387 | 1,859,901,241 | 58.3 | 100.0 |
| | Producción y transmisión de materiales educativos | 127,845,454 | 199,438,017 | 44,945,406 | 42,888,517 | 21.5 | 95.4 |
| | Programa de Becas de Educación Básica para el Bienestar Benito Juárez | 31,936,969,879 | 31,936,969,879 | 18,951,032,348 | 18,949,586,140 | 59.3 | 100.0 |
| | Programa de Becas Elisa Acuña | 141,600,318 | 141,600,318 | 24,881,936 | 24,881,446 | 17.6 | 100.0 |
| | Programa de Cultura Física y Deporte | 1,301,983,761 | 1,068,635,271 | 572,636,575 | 572,636,575 | 53.6 | 100.0 |
| | Programa de mantenimiento e infraestructura física educativa | 185,124,285 | 215,809,197 | 105,866,921 | 105,866,921 | 49.1 | 100.0 |
| | Programa Nacional de Inglés | 392,465,653 | 392,465,653 | 257,113,545 | 257,113,545 | 65.5 | 100.0 |
| | Programa para el Desarrollo Profesional Docente | 81,651,951 | 21,944,003 | 384,303 | 382,374 | 1.7 | 99.5 |
| | Servicios de Educación Media Superior | 45,672,572,182 | 45,065,576,750 | 18,792,222,458 | 17,829,866,531 | 39.6 | 94.9 |
| | Subsidios para organismos descentralizados estatales | 29,402,702,332 | 29,401,089,847 | 15,186,852,024 | 15,112,554,320 | 51.4 | 99.5 |
| **12 Salud** | | **51,482,216,456** | **57,669,111,809** | **26,590,813,468** | **26,567,559,774** | **46.1** | **99.9** |
| | Atención a la Salud | 17,354,236,499 | 17,449,313,593 | 6,275,047,351 | 6,253,694,839 | 35.8 | 99.7 |
| | Atención a la Salud y Medicamentos Gratuitos para la Población sin Seguridad Social Laboral | 30,252,036,165 | 35,478,413,054 | 18,759,617,923 | 18,759,617,923 | 52.9 | 100.0 |
| | Formación y capacitación de recursos humanos para la salud | 134,433,268 | 134,433,268 | 46,246,994 | 46,246,994 | 34.4 | 100.0 |
| | Investigación y desarrollo tecnológico en salud | 89,525,075 | 89,525,075 | 47,272,049 | 47,272,049 | 52.8 | 100.0 |
| | Prevención y atención contra las adicciones | 200,905,918 | 200,913,945 | 95,164,239 | 94,641,427 | 47.1 | 99.5 |

**ANEXO 18 DEL DPEF 2021**
**RECURSOS PARA LA ATENCIÓN DE NIÑAS, NIÑOS Y ADOLESCENTES**
**Enero-junio**
(Pesos)

| Ramo | Programa Presupuestario | Aprobado anual (a) | Autorizado anual (b) | Avance en el ejercicio del presupuesto: Autorizado al periodo (c) | Avance en el ejercicio del presupuesto: Gasto pagado 1/ Junio (d) | Porcentaje de avance: Autorizado anual (d)/(b)*100 | Porcentaje de avance: Autorizado al periodo (d)/(c)*100 |
|---|---|---|---|---|---|---|---|
| | Prevención y atención de VIH/SIDA y otras ITS | 1,569,941 | 1,569,941 | 801,659 | 801,659 | 51.1 | 100.0 |
| | Prevención y Control de Sobrepeso, Obesidad y Diabetes | 29,455,528 | 29,455,528 | 20,680,907 | 20,680,907 | 70.2 | 100.0 |
| | Programa de Atención a Personas con Discapacidad | 18,552,944 | 18,552,944 | 18,552,944 | 18,552,944 | 100.0 | 100.0 |
| | Programa de vacunación | 2,042,312,382 | 2,055,355,697 | 0 | 0 | 0.0 | n.a. |
| | Protección y restitución de los derechos de las niñas, niños y adolescentes | 65,184,153 | 63,640,925 | 30,646,086 | 30,604,542 | 48.1 | 99.9 |
| | Salud materna, sexual y reproductiva | 535,168,244 | 535,099,806 | 303,121,842 | 302,460,335 | 56.5 | 99.8 |
| | Servicios de asistencia social integral | 758,836,338 | 1,612,838,033 | 993,661,475 | 992,986,156 | 61.6 | 99.9 |
| **14 Trabajo y Previsión Social** | | **4,482,788** | **3,428,537** | **2,507,983** | **2,448,598** | **71.4** | **97.6** |
| | Ejecución de los programas y acciones de la Política Laboral | 4,482,788 | 3,428,537 | 2,507,983 | 2,448,598 | 71.4 | 97.6 |
| **19 Aportaciones a Seguridad Social** | | **6,279,382,662** | **6,279,382,662** | **3,050,250,600** | **3,050,250,600** | **48.6** | **100.0** |
| | Programa IMSS-BIENESTAR | 6,279,382,662 | 6,279,382,662 | 3,050,250,600 | 3,050,250,600 | 48.6 | 100.0 |
| **20 Bienestar** | | **2,598,623,674** | **2,275,482,470** | **1,297,001,535** | **1,185,935,964** | **52.1** | **91.4** |
| | Articulación de Políticas Integrales de Juventud | 12,921,184 | 12,027,770 | 2,307,307 | 1,888,140 | 15.7 | 81.8 |
| | Programa de Apoyo para el Bienestar de las Niñas y Niños, Hijos de Madres Trabajadoras | 2,585,702,490 | 2,263,454,700 | 1,294,694,228 | 1,184,047,824 | 52.3 | 91.5 |
| **22 Instituto Nacional Electoral** | | **6,519,294** | **6,519,294** | **925,486** | **709,049** | **10.9** | **76.6** |
| | Capacitación y educación para el ejercicio democrático de la ciudadanía | 6,375,294 | 6,375,294 | 925,486 | 709,049 | 11.1 | 76.6 |
| | Tecnologías de información y comunicaciones | 144,000 | 144,000 | 0 | 0 | 0.0 | n.a. |
| **25 Previsiones y Aportaciones para los Sistemas de Educación Básica, Normal, Tecnológica y de Adultos** | | **41,022,701,440** | **40,758,768,579** | **16,051,193,985** | **15,399,864,889** | **37.8** | **95.9** |
| | Becas para la población atendida por el sector educativo | 174,297,208 | 174,297,208 | 174,297,208 | 174,297,208 | 100.0 | 100.0 |
| | Previsiones salariales y económicas del Fondo de Aportaciones para la Nómina Educativa y Gasto Operativo (FONE) | 200,000,000 | 200,000,000 | 0 | 0 | 0.0 | n.a. |
| | Servicios de educación básica en la Ciudad de México | 40,648,404,232 | 40,384,471,371 | 15,876,896,777 | 15,225,567,681 | 37.7 | 95.9 |
| **33 Aportaciones Federales para Entidades Federativas y Municipios** | | **458,679,760,521** | **458,957,934,005** | **223,667,961,205** | **206,856,825,462** | **45.1** | **92.5** |
| | FAETA Educación de Adultos | 210,765,775 | 188,958,467 | 94,760,538 | 94,760,538 | 50.1 | 100.0 |
| | FAETA Educación Tecnológica | 4,044,346,765 | 4,040,302,418 | 1,939,996,100 | 1,939,996,100 | 48.0 | 100.0 |
| | FAM Asistencia Social | 9,113,711,331 | 9,113,711,331 | 4,556,855,666 | 4,556,855,666 | 50.0 | 100.0 |
| | FAM Infraestructura Educativa Básica | 9,429,116,762 | 9,419,687,645 | 4,709,843,820 | 4,709,843,820 | 50.0 | 100.0 |
| | FAM Infraestructura Educativa Media Superior y Superior | 695,397,361 | 694,701,964 | 347,350,980 | 347,350,980 | 50.0 | 100.0 |
| | FASSA | 27,129,158,388 | 27,479,728,866 | 12,961,149,026 | 12,926,267,897 | 47.0 | 99.7 |
| | FONE Fondo de Compensación | 10,741,809,976 | 10,731,068,166 | 5,246,335,961 | 5,246,335,961 | 48.9 | 100.0 |
| | FONE Gasto de Operación | 14,929,407,533 | 14,914,478,125 | 8,792,238,377 | 8,792,238,377 | 59.0 | 100.0 |
| | FONE Otros de Gasto Corriente | 10,749,607,402 | 10,738,857,795 | 5,640,771,742 | 5,640,771,742 | 52.5 | 100.0 |
| | FONE Servicios Personales | 371,636,439,228 | 371,636,439,228 | 179,378,658,995 | 162,602,404,382 | 43.8 | 90.6 |
| **35 Comisión Nacional de los Derechos Humanos** | | **5,902,735** | **6,129,775** | **2,995,454** | **2,248,022** | **36.7** | **75.0** |
| | Atender asuntos relacionados con niñas, niños y adolescentes | 5,902,735 | 6,129,775 | 2,995,454 | 2,248,022 | 36.7 | 75.0 |
| **43 Instituto Federal de Telecomunicaciones** | | **8,050,000** | **8,050,000** | **850,000** | **0** | **0.0** | **0.0** |
| | Regulación y Supervisión de los sectores Telecomunicaciones y Radiodifusión | 8,050,000 | 8,050,000 | 850,000 | 0 | 0.0 | 0.0 |

**ANEXO 18 DEL DPEF 2021**
**RECURSOS PARA LA ATENCIÓN DE NIÑAS, NIÑOS Y ADOLESCENTES**
**Enero-junio**
(Pesos)

| Ramo | Programa Presupuestario | Aprobado anual (a) | Autorizado anual (b) | Avance en el ejercicio del presupuesto: Autorizado al periodo (c) | Avance en el ejercicio del presupuesto: Gasto pagado 1/ Junio (d) | Porcentaje de avance: Autorizado anual (d)/(b)*100 | Porcentaje de avance: Autorizado al periodo (d)/(c)*100 |
|---|---|---|---|---|---|---|---|
| **47 Entidades no Sectorizadas** | | **1,359,854,300** | **1,359,854,300** | **385,606,340** | **381,675,676** | **28.1** | **99.0** |
| | Programa de Apoyo a la Educación Indígena | 1,359,854,300 | 1,359,854,300 | 385,606,340 | 381,675,676 | 28.1 | 99.0 |
| **48 Cultura** | | **45,209,770** | **42,788,661** | **10,145,275** | **9,864,075** | **23.1** | **97.2** |
| | Desarrollo Cultural | 22,314,300 | 20,958,441 | 5,088,266 | 4,897,383 | 23.4 | 96.2 |
| | Producción y distribución de libros y materiales artísticos y culturales | 1,837,870 | 2,142,107 | 1,970,099 | 1,880,886 | 87.8 | 95.5 |
| | Servicios Cinematográficos | 815,254 | 987,899 | 624,002 | 622,898 | 63.1 | 99.8 |
| | Servicios educativos culturales y artísticos | 20,242,346 | 18,700,215 | 2,462,908 | 2,462,908 | 13.2 | 100.0 |
| **49 Fiscalía General de la República** | | **71,629,568** | **71,629,568** | **23,719,764** | **16,421,560** | **22.9** | **69.2** |
| | Actividades de apoyo administrativo | 3,325,352 | 3,325,352 | 954,034 | 616,700 | 18.5 | 64.6 |
| | Investigar y perseguir los delitos cometidos en materia de derechos humanos | 67,144,796 | 67,144,796 | 21,606,310 | 15,804,860 | 23.5 | 73.1 |
| | Investigar, perseguir y prevenir delitos del orden electoral | 1,159,420 | 1,159,420 | 1,159,420 | 0 | 0.0 | 0.0 |
| **GYR Instituto Mexicano del Seguro Social** | | **52,303,800,272** | **51,680,565,586** | **23,660,010,006** | **24,094,696,123** | **46.6** | **101.8** |
| | Atención a la Salud | 34,613,369,749 | 35,452,243,688 | 16,546,935,201 | 17,513,850,557 | 49.4 | 105.8 |
| | Prestaciones sociales | 227,875,101 | 214,975,190 | 95,020,006 | 83,388,614 | 38.8 | 87.8 |
| | Prevención y control de enfermedades | 4,372,156,443 | 4,051,787,036 | 1,725,855,094 | 1,555,405,575 | 38.4 | 90.1 |
| | Servicios de guardería | 13,090,398,979 | 11,961,559,672 | 5,292,199,706 | 4,942,051,376 | 41.3 | 93.4 |
| **GYN Instituto de Seguridad y Servicios Sociales de los Trabajadores del Estado** | | **15,720,223,144** | **16,186,165,787** | **9,555,702,553** | **4,829,874,666** | **29.8** | **50.5** |
| | Atención a la Salud | 11,326,977,795 | 11,773,603,021 | 7,275,962,429 | 3,455,106,143 | 29.3 | 47.5 |
| | Prevención y control de enfermedades | 1,785,380,503 | 1,840,844,104 | 942,467,168 | 533,419,597 | 29.0 | 56.6 |
| | Servicios de Estancias de Bienestar y Desarrollo Infantil | 2,607,864,846 | 2,571,718,662 | 1,337,272,956 | 841,348,926 | 32.7 | 62.9 |

Nota: Las sumas parciales pueden no coincidir con el total, así como los cálculos porcentuales, debido al redondeo de las cifras.
n.a.: No aplica.
1_/ De acuerdo con la Ley General de Contabilidad Gubernamental, corresponde al momento contable del gasto que refleja la cancelación total o parcial de las obligaciones de pago, que se concreta mediante el desembolso de efectivo o cualquier otro medio de pago.
Fuente: Dependencias y entidades de la Administración Pública Federal.

**ANEXO 19 DEL DPEF 2021**
**ACCIONES PARA LA PREVENCIÓN DEL DELITO, COMBATE A LAS ADICCIONES, RESCATE DE ESPACIOS PÚBLICOS Y PROMOCIÓN DE PROYECTOS PRODUCTIVOS**
**Enero-junio**
(Pesos)

| Ramo | Programa Presupuestario | Aprobado anual (a) | Autorizado anual (b) | Avance en el ejercicio del presupuesto: Autorizado al periodo (c) | Avance en el ejercicio del presupuesto: Gasto pagado 1/ Enero - junio (d) | Porcentaje de avance: Autorizado anual (d)/(b)*100 | Porcentaje de avance: Autorizado al periodo (d)/(c)*100 |
|---|---|---|---|---|---|---|---|
| **Total** | | **209,372,405,067** | **205,365,367,535** | **108,144,076,752** | **101,132,455,809** | **49.2** | **93.5** |
| **04** | **Gobernación** | **595,932,505** | **578,659,615** | **228,016,956** | **226,932,130** | **39.2** | **99.5** |
| | Conducción de la política interior | 33,851,388 | 13,539,266 | 1,187,366 | 1,187,366 | 8.8 | 100.0 |
| | Coordinación con las instancias que integran el Sistema Nacional de Protección Integral de Niñas, Niños y Adolescentes | 57,746,001 | 52,297,099 | 14,766,069 | 14,766,069 | 28.2 | 100.0 |
| | Participación Social para la Reconstrucción del Tejido Social en México | 36,709,581 | 48,180,956 | 20,847,052 | 20,847,052 | 43.3 | 100.0 |
| | Promover la atención y prevención de la violencia contra las mujeres | 300,164,164 | 300,326,023 | 133,138,901 | 132,224,601 | 44.0 | 99.3 |
| | Promover la Protección de los Derechos Humanos y Prevenir la Discriminación | 137,021,715 | 133,066,509 | 48,952,000 | 48,781,473 | 36.7 | 99.7 |
| | Protección y defensa de los derechos humanos | 30,439,656 | 31,249,762 | 9,125,569 | 9,125,569 | 29.2 | 100.0 |
| **06** | **Hacienda** | **170,010,527** | **170,631,004** | **79,243,825** | **76,926,886** | **45.1** | **97.1** |
| | Detección y prevención de ilícitos financieros | 170,010,527 | 170,631,004 | 79,243,825 | 76,926,886 | 45.1 | 97.1 |
| **07** | **Defensa Nacional** | **6,249,181,059** | **5,429,186,520** | **2,265,237,382** | **2,265,237,382** | **41.7** | **100.0** |
| | Derechos humanos | 59,548,410 | 49,256,040 | 19,479,853 | 19,479,853 | 39.5 | 100.0 |
| | Programa de igualdad entre mujeres y hombres SDN | 128,629,277 | 126,629,277 | 8,358,000 | 8,358,000 | 6.6 | 100.0 |
| | Programa de la Secretaría de la Defensa Nacional en Apoyo a la Seguridad Pública | 4,103,913,604 | 3,497,608,597 | 1,319,029,464 | 1,319,029,464 | 37.7 | 100.0 |
| | Sistema educativo militar | 1,957,089,768 | 1,755,692,607 | 918,370,066 | 918,370,066 | 52.3 | 100.0 |
| **11** | **Educación** | **104,735,218,129** | **104,731,152,300** | **62,505,348,269** | **61,009,144,592** | **58.3** | **97.6** |
| | Atención al deporte | 575,314,715 | 778,595,109 | 307,949,501 | 303,744,356 | 39.0 | 98.6 |
| | Beca Universal para Estudiantes de Educación Media Superior Benito Juárez | 24,878,670,000 | 24,878,670,000 | 14,849,445,537 | 14,849,445,537 | 59.7 | 100.0 |
| | Desarrollo Cultural | 3,662,051,212 | 3,715,771,033 | 2,325,637,100 | 2,081,434,066 | 56.0 | 89.5 |
| | Educación Física de Excelencia | 264,863,640 | 273,626,606 | 6,803,140 | 6,803,140 | 2.5 | 100.0 |
| | Educación para Adultos (INEA) | 30,035,497 | 35,276,492 | 12,528,396 | 12,528,396 | 35.5 | 100.0 |
| | Jóvenes Escribiendo el Futuro | 7,225,210,914 | 7,225,210,914 | 4,096,150,988 | 4,096,150,988 | 56.7 | 100.0 |
| | La Escuela es Nuestra | 8,841,780,000 | 8,733,780,000 | 8,132,845,956 | 7,286,966,817 | 83.4 | 89.6 |
| | Producción y distribución de libros y materiales culturales | 114,276,825 | 115,279,432 | 71,078,226 | 71,078,226 | 61.7 | 100.0 |
| | Producción y transmisión de materiales educativos | 824,079,723 | 657,861,511 | 353,216,719 | 345,093,898 | 52.5 | 97.7 |
| | Programa de Becas de Educación Básica para el Bienestar Benito Juárez | 31,936,969,879 | 31,936,969,879 | 18,951,032,348 | 18,949,586,140 | 59.3 | 100.0 |
| | Programa de Becas Elisa Acuña | 3,569,718,382 | 3,574,251,028 | 1,699,894,612 | 1,639,450,018 | 45.9 | 96.4 |
| | Programa de Cultura Física y Deporte | 2,099,973,808 | 1,723,605,276 | 923,607,379 | 923,607,379 | 53.6 | 100.0 |
| | Programa de mantenimiento e infraestructura física educativa | 210,700,973 | 241,385,885 | 112,121,456 | 112,121,456 | 46.4 | 100.0 |
| | Servicios de Educación Media Superior | 4,906,500,923 | 4,850,902,121 | 2062916178 | 1966639455 | 40.5 | 95.3 |
| | Servicios de Educación Superior y Posgrado | 6,626,352,813 | 6,576,519,074 | 3,460,608,272 | 3,301,365,316 | 50.2 | 95.4 |
| | Subsidios para organismos descentralizados estatales | 8,475,012,228 | 8,475,012,228 | 4,679,574,561 | 4,646,249,019 | 54.8 | 99.3 |
| | Universidades para el Bienestar Benito Juárez García | 493,706,597 | 493,706,597 | 306,071,995 | 263,014,482 | 53.3 | 85.9 |
| | Apoyos a centros y organizaciones de educación | 0 | 444,729,114 | 153,865,904 | 153,865,904 | 34.6 | 100.0 |
| **12** | **Salud** | **2,374,982,950** | **2,406,769,483** | **1,592,799,024** | **1,589,349,378** | **66.0** | **99.8** |
| | Prevención y atención contra las adicciones | 1,413,830,829 | 1,403,614,555 | 622,095,757 | 618,646,111 | 44.1 | 99.4 |
| | Prevención y control de enfermedades | 32,451,661 | 32,451,661 | 0 | 0 | 0.0 | n.a. |
| | Salud materna, sexual y reproductiva | 928,700,460 | 970,703,267 | 970,703,267 | 970,703,267 | 100.0 | 100.0 |

## ANEXO 19 DEL DPEF 2021
## ACCIONES PARA LA PREVENCIÓN DEL DELITO, COMBATE A LAS ADICCIONES, RESCATE DE ESPACIOS PÚBLICOS Y PROMOCIÓN DE PROYECTOS PRODUCTIVOS
### Enero-junio
(Pesos)

| Ramo | Programa Presupuestario | Aprobado anual (a) | Autorizado anual (b) | Avance en el ejercicio del presupuesto: Autorizado al periodo (c) | Avance en el ejercicio del presupuesto: Gasto pagado 1/ Enero - junio (d) | Porcentaje de avance: Autorizado anual (d)/(b)*100 | Porcentaje de avance: Autorizado al periodo (d)/(c)*100 |
|---|---|---|---|---|---|---|---|
| **13** | **Marina** | **6,451,720,602** | **3,938,938,056** | **740,577,553** | **693,841,314** | **17.6** | **93.7** |
| | Operación y desarrollo de los cuerpos de seguridad de las Fuerzas Armadas | 5,503,731,387 | 3,049,212,136 | 119,157,707 | 91,290,539 | 3.0 | 76.6 |
| | Sistema Educativo naval y programa de becas | 947,989,215 | 889,725,920 | 621,419,847 | 602,550,775 | 67.7 | 97.0 |
| **14** | **Trabajo y Previsión Social** | **20,603,109,022** | **20,546,512,515** | **10,449,987,441** | **9,651,831,472** | **47.0** | **92.4** |
| | Capacitación para Incrementar la Productividad | 1,000,000 | 1,000,000 | 835,924 | 813,586 | 81.4 | 97.3 |
| | Ejecución a nivel nacional de acciones de promoción y vigilancia de los derechos laborales | 1,000,000 | 1,547,299 | 513,734 | 479,229 | 31.0 | 93.3 |
| | Ejecución de los programas y acciones de la Política Laboral | 1,000,000 | 1,000,000 | 731,502 | 714,182 | 71.4 | 97.6 |
| | Jóvenes Construyendo el Futuro | 20,600,109,022 | 20,542,965,215 | 10,447,906,280 | 9,649,824,475 | 47.0 | 92.4 |
| **15** | **Desarrollo Agrario, Territorial y Urbano** | **6,551,880,000** | **6,928,025,102** | **4,124,569,526** | **3,342,411,456** | **48.2** | **81.0** |
| | Programa de Mejoramiento Urbano (PMU) | 6,551,880,000 | 6,928,025,102 | 4,124,569,526 | 3,342,411,456 | 48.2 | 81.0 |
| **20** | **Bienestar** | **9,221,811,957** | **8,640,787,528** | **3,529,526,726** | **3,392,365,767** | **39.3** | **96.1** |
| | Actividades de apoyo a la función pública y buen gobierno | 1,711,456 | 1,711,456 | 941,549 | 909,483 | 53.1 | 96.6 |
| | Actividades de apoyo administrativo | 19,215,700 | 18,419,993 | 6,914,174 | 6,715,414 | 36.5 | 97.1 |
| | Articulación de Políticas Integrales de Juventud | 21,535,306 | 20,046,284 | 3,845,512 | 3,146,901 | 15.7 | 81.8 |
| | Programa de Apoyo para el Bienestar de las Niñas y Niños, Hijos de Madres Trabajadoras | 211,077,754 | 184,771,812 | 105,689,325 | 96,656,965 | 52.3 | 91.5 |
| | Sembrando Vida | 8,968,271,741 | 8,415,837,983 | 3,412,136,167 | 3,284,937,004 | 39.0 | 96.3 |
| **33** | **Aportaciones Federales para Entidades Federativas y Municipios** | **12,762,432,999** | **12,749,670,566** | **7,128,312,981** | **7,128,312,981** | **55.9** | **100.0** |
| | FAETA Educación Tecnológica | 772,709,731 | 771,937,022 | 370,654,138 | 370,654,138 | 48.0 | 100.0 |
| | FASP | 7,695,616,328 | 7,687,920,712 | 4,612,752,426 | 4,612,752,426 | 60.0 | 100.0 |
| | FORTAMUN | 4,294,106,940 | 4,289,812,833 | 2,144,906,417 | 2,144,906,417 | 50.0 | 100.0 |
| **36** | **Seguridad y Protección Ciudadana** | **37,789,711,013** | **37,605,036,933** | **14,880,179,487** | **11,168,522,457** | **29.7** | **75.1** |
| | Actividades de apoyo administrativo | 7,777,556,414 | 6,488,731,279 | 4,073,323,441 | 754,617,294 | 11.6 | 18.5 |
| | Coordinación con las instancias que integran el Sistema Nacional de Seguridad Pública | 239,228,409 | 250,861,250 | 102,768,444 | 91,737,786 | 36.6 | 89.3 |
| | Operación de la Guardia Nacional para la prevención, investigación y persecución de delitos | 27,961,271,330 | 28,978,420,043 | 9,505,462,814 | 9,193,849,447 | 31.7 | 96.7 |
| | Servicios de protección, custodia, vigilancia y seguridad de personas, bienes e instalaciones | 1,811,654,860 | 1,887,024,360 | 1,198,624,788 | 1,128,317,929 | 59.8 | 94.1 |
| **48** | **Cultura** | **1,866,414,305** | **1,639,997,915** | **620,277,581** | **587,579,994** | **35.8** | **94.7** |
| | Desarrollo Cultural | 1,785,511,331 | 1,562,545,604 | 601,757,815 | 569,992,877 | 36.5 | 94.7 |
| | Educación y cultura indígena | 60,146,784 | 56,696,121 | 18,519,766 | 17,587,117 | 31.0 | 95.0 |
| | Programa de Apoyos a la Cultura | 20,756,190 | 20,756,190 | 0 | 0 | n.a. | n.a. |

Nota: Las sumas parciales pueden no coincidir con el total, así como los cálculos porcentuales, debido al redondeo de las cifras.
n.a.: No aplica.
1_/ De acuerdo con la Ley General de Contabilidad Gubernamental, corresponde al momento contable del gasto que refleja la cancelación total o parcial de las obligaciones de pago, que se concreta mediante el desembolso de efectivo o cualquier otro medio de pago.
Fuente: Dependencias y entidades de la Administración Pública Federal.

**ANEXO 31 DEL DPEF 2021**
**ANEXO TRANSVERSAL ANTICORRUPCIÓN**
**Enero-junio**
(Pesos)

| Eje / Ramo / Unidad Responsable | Aprobado anual (a) | Autorizado anual (b) | Avance en el ejercicio del presupuesto: Autorizado al periodo (c) | Avance en el ejercicio del presupuesto: Gasto pagado 1/ Enero - junio (d) | Porcentaje de avance: Autorizado anual (d)/(b)*100 | Porcentaje de avance: Autorizado al periodo (d)/(c)*100 |
|---|---|---|---|---|---|---|
| **Total** | **3,315,741,103** | **3,360,276,301** | **1,652,949,290** | **1,223,375,600** | **36.4** | **74.0** |
| **1. Combatir la corrupción y la impunidad** | **2,483,699,792** | **2,477,627,792** | **1,220,573,563** | **880,095,344** | **35.5** | **72.1** |
| **03 Poder Judicial** | **975,702,108** | **958,225,255** | **487,822,016** | **315,473,973** | **32.9** | **64.7** |
| Consejo de la Judicatura Federal | 975,702,108 | 958,225,255 | 487,822,016 | 315,473,973 | 32.9 | 64.7 |
| **06 Hacienda y Crédito Público** | **334,836,368** | **325,314,395** | **150,325,825** | **144,382,240** | **44.4** | **96.0** |
| Unidad de Inteligencia Financiera | 170,010,527 | 170,631,004 | 79,243,825 | 76,926,886 | 45.1 | 97.1 |
| Subprocuraduría Fiscal Federal de Investigaciones | 69,626,079 | 67,142,351 | 33,853,438 | 33,033,809 | 49.2 | 97.6 |
| Comisión Nacional Bancaria y de Valores | 8,162,139 | 5,486,298 | 0 | 0 | 0.0 | n.a. |
| Servicio de Administración Tributaria | 87,037,623 | 82,054,742 | 37,228,563 | 34,421,546 | 41.9 | 92.5 |
| **27 Función Pública** | **855,387,150** | **875,127,473** | **433,753,835** | **336,169,153** | **38.4** | **77.5** |
| **32 Tribunal Federal de Justicia Administrativa** | **67,254,610** | **67,254,610** | **31,784,666** | **23,992,570** | **35.7** | **75.5** |
| **44 Instituto Nacional de Transparencia, Acceso a la Información y Protección de Datos Personales** | **7,022,658** | **7,022,658** | **3,130,959** | **3,130,959** | **44.6** | **100.0** |
| **47 Entidades no Sectorizadas** | **119,965,598** | **121,152,101** | **55,191,658** | **34,595,974** | **28.6** | **62.7** |
| Secretaría Ejecutiva del Sistema Nacional Anticorrupción | 119,965,598 | 121,152,101 | 55,191,658 | 34,595,974 | 28.6 | 62.7 |
| **49 Fiscalía General de la República** | **123,531,300** | **123,531,300** | **58,564,604** | **22,350,475** | **18.1** | **38.2** |
| Fiscalía Especializada en Combate a la Corrupción | 123,531,300 | 123,531,300 | 58,564,604 | 22,350,475 | 18.1 | 38.2 |
| **2. Combatir la arbitrariedad y el abuso de poder** | **693,494,939** | **731,620,428** | **362,556,693** | **290,713,400** | **39.7** | **80.2** |
| **03 Poder Judicial** | **489,435,347** | **521,216,194** | **262,083,297** | **206,763,336** | **39.7** | **78.9** |
| Consejo de la Judicatura Federal | 489,435,347 | 521,216,194 | 262,083,297 | 206,763,336 | 39.7 | 78.9 |
| **27 Función Pública** | **187,728,315** | **194,932,747** | **92,807,169** | **76,711,531** | **39.4** | **82.7** |
| **44 Instituto Nacional de Transparencia, Acceso a la Información y Protección de Datos Personales** | **13,471,771** | **13,471,771** | **6,686,868** | **6,686,868** | **49.6** | **100.0** |
| **47 Entidades no Sectorizadas** | **2,859,506** | **1,999,716** | **979,358** | **551,665** | **27.6** | **56.3** |
| Secretaría Ejecutiva del Sistema Nacional Anticorrupción | 2,859,506 | 1,999,716 | 979,358 | 551,665 | 27.6 | 56.3 |
| **3. Promover la mejora de la gestión pública y de los puntos de contacto gobierno-sociedad** | **56,670,775** | **60,983,596** | **27,550,368** | **21,288,704** | **34.9** | **77.3** |
| **27 Función Pública** | **37,977,210** | **42,616,744** | **19,275,991** | **13,129,175** | **30.8** | **68.1** |
| **44 Instituto Nacional de Transparencia, Acceso a la Información y Protección de Datos Personales** | **18,123,566** | **18,123,566** | **8,159,529** | **8,159,529** | **45.0** | **100.0** |
| **47 Entidades no Sectorizadas** | **570,000** | **243,287** | **114,849** | **0** | **0.0** | **0.0** |
| Secretaría Ejecutiva del Sistema Nacional Anticorrupción | 570,000 | 243,287 | 114,849 | 0 | 0.0 | 0.0 |
| **4. Involucrar a la sociedad y el sector privado** | **81,875,597** | **90,044,485** | **42,268,666** | **31,278,152** | **34.7** | **74.0** |
| **03 Poder Judicial** | **39,608,090** | **42,763,946** | **20,335,347** | **16,164,787** | **37.8** | **79.5** |
| Consejo de la Judicatura Federal | 39,608,090 | 42,763,946 | 20,335,347 | 16,164,787 | 37.8 | 79.5 |
| **27 Función Pública** | **35,234,146** | **40,247,177** | **18,485,142** | **11,665,188** | **29.0** | **63.1** |
| **44 Instituto Nacional de Transparencia, Acceso a la Información y Protección de Datos Personales** | **7,033,361** | **7,033,361** | **3,448,176** | **3,448,176** | **49.0** | **100.0** |

Nota: Las sumas parciales pueden no coincidir con el total, así como los cálculos porcentuales, debido al redondeo de las cifras.
n.a.: No aplica.
1_/ De acuerdo con la Ley General de Contabilidad Gubernamental, corresponde al momento contable del gasto que refleja la cancelación total o parcial de las obligaciones de pago, que se concreta mediante el desembolso de efectivo o cualquier otro medio de pago.
Fuente: Dependencias y entidades de la Administración Pública Federal.

## X. AVANCES DEL PROGRAMA DE CADENAS PRODUCTIVAS

### 1. Antecedentes

En el año 2006 se publicó en Diario Oficial de la Federación, el 28 de diciembre, el Decreto del Presupuesto de Egresos de la Federación (PEF) para el ejercicio fiscal de 2007, en el marco del capítulo destinado a las Disposiciones de Austeridad, Mejora y Modernización de la Gestión Pública, estableció en su Artículo 17 que las dependencias y entidades de la Administración Pública Federal debían incorporarse al Programa Cadenas Productivas de Nacional Financiera, S.N.C. (Nafin), y dar de alta en el mismo la totalidad de las cuentas por pagar a sus proveedores en adquisiciones de bienes y servicios, arrendamientos y obra pública, con el propósito de dar mayor certidumbre, transparencia y eficiencia en los pagos.

El 28 de febrero de 2007 se publicaron en el Diario Oficial de la Federación Las Disposiciones Generales a las que deberán sujetarse las dependencias y entidades de la Administración Pública Federal para su incorporación al Programa de Cadenas Productivas de Nafin, Institución de Banca de Desarrollo.

Adicionalmente, el Artículo Quinto Transitorio del PEF 2008 señala que las Disposiciones Generales antes citadas, continuarán en vigor durante el ejercicio fiscal 2008, en tanto no se emitan modificaciones o nuevas disposiciones en la materia.

En el año 2008 se publicó en el Diario Oficial de la Federación el 28 de noviembre, el Decreto del PEF para el ejercicio fiscal de 2009, en su Artículo 19 indica que las dependencias y entidades deberán sujetarse al Programa de Cadenas Productivas de Nafin, y dar de alta la totalidad de las cuentas por pagar a sus proveedores o contratistas, incorporar fecha de recepción del bien o servicio, incorporar un dígito identificador en los documentos de pago que registren en el sistema de administración financiera federal que acredite la inscripción de la cuenta por pagar en el Programa de Cadenas Productivas, requerir a los proveedores y contratistas su afiliación al Programa de Cadenas Productivas, y emplear preferente la Plataforma de Compras Electrónicas de Nafin cuando celebren contratos a través del procedimiento de adjudicación directa. Para el cumplimiento de lo anterior el 6 de abril del 2009 se publicaron en el DOF, las modificaciones de las disposiciones generales.

En el DOF del 28 de mayo de 2009 se publicó entre otras reformas a la Ley de Adquisiciones Arrendamientos y Servicios de Sector Público, en su Artículo 51, la modificación al plazo máximo de pago al proveedor que disminuyó de 45 a 20 días naturales, contados a partir de la entrega de la factura respectiva. Esta modificación entró en vigor el 27 de junio del mismo año.

En el año 2009 se publicó el Decreto del PEF para el ejercicio fiscal de 2010, publicado el 7 de diciembre, en el marco del capítulo destinado a las Disposiciones de Austeridad, Mejora y Modernización de la Gestión Pública, ratifica en su Artículo 20, que las dependencias y entidades deberán sujetarse al Programa Cadenas Productivas de Nafin, y dar de alta en el mismo la totalidad de las cuentas por pagar a sus proveedores o contratistas, apegándose a las disposiciones generales aplicables al Programa; también establece que el registro de las cuentas por pagar deberá realizarse de acuerdo a los plazos definidos en las disposiciones generales, que las dependencias y entidades requerirán a los proveedores y contratistas su afiliación al Programa de Cadenas Productivas y que éstas deberán tomar en cuenta

mecanismos que promuevan la realización de los pagos correspondientes a través de dicho programa. Las Dependencias y Entidades que realicen contrataciones mediante el procedimiento de adjudicación directa podrán emplear preferentemente la Plataforma de Compras Electrónicas, hasta en tanto se concluyan las adecuaciones al sistema electrónico de contrataciones gubernamentales CompraNet.

El 25 de junio de 2010 para el cumplimiento de lo anterior se publicaron en el DOF, las modificaciones de las disposiciones generales. El Decreto del PEF para el ejercicio fiscal de 2011, publicado el 7 de diciembre de 2010, ratifica en su Artículo 21 lo expuesto en el Decreto del PEF para el ejercicio fiscal de 2010. El Decreto del PEF para el ejercicio fiscal de 2012, publicado el 12 de diciembre de 2011, ratifica en su Artículo 22 lo expuesto en el Decreto del PEF para el ejercicio fiscal de 2010. El Decreto del PEF para el ejercicio fiscal de 2013, publicado el 27 de diciembre de 2012, ratifica en su Artículo 18 lo expuesto en el Decreto del PEF para el ejercicio fiscal de 2010. El Decreto del PEF para el ejercicio fiscal 2014, publicado el 03 de diciembre de 2013 ratifica en su Artículo 19 lo expuesto en el Decreto del PEF para el ejercicio fiscal de 2010.

El 11 de diciembre de 2019 la Secretaría de Hacienda y Crédito Público, publicó en el Diario Oficial de la Federación el Presupuesto de Egresos de la Federación, en donde en su artículo 16 señala que para lograr una mayor transparencia en materia de contrataciones públicas, promover la reactivación económica y fortalecer las cadenas productivas, las dependencias y entidades, así como las empresas productivas del estado, que realicen adquisiciones de bienes y contratación de servicios o de obra pública, se sujetarán al Programa de Cadenas Productivas de Nacional Financiera, S.N.C., a fin de dar de alta en el mismo las cuentas por pagar a sus proveedores o contratistas, apegándose a las disposiciones generales aplicables a dicho Programa, tratándose de las empresas productivas del Estado, éstas podrán incorporarse al Programa de Cadenas Productivas, con el objeto de que sus proveedores y contratistas sean beneficiados con este Programa.

El 24 de julio de 2020 la Secretaría de Hacienda y Crédito Público y la Secretaría de la Función Pública, publicaron en el Diario Oficial de la Federación las Disposiciones Generales a las que deberán sujetarse las dependencias y entidades de la Administración Pública Federal, así como las empresas productivas del Estado, para su incorporación al Programa de Cadenas Productivas de Nacional Financiera, S.N.C., Institución de Banca de Desarrollo.

El 14 de agosto de 2020 se publicó en el Diario Oficial de la Federación por parte de la Procuraduría Fiscal de la Federación la Relación de 220 entidades paraestatales de la Administración Pública Federal.

El 30 de noviembre de 2020 se publicó en el Diario Oficial de la Federación el Presupuesto de Egresos de la Federación para el ejercicio fiscal 2021 en su artículo 12.

El avance del programa de Cadenas Productivas correspondiente al 2do. Trimestre de 2021 se elaboró al amparo del artículo 12 del Presupuesto de Egresos de la Federación para el Ejercicio Fiscal 2021.

Este programa permite a los proveedores de bienes y servicios, así como a los contratistas de obra pública, obtener liquidez sobre sus cuentas por cobrar, apoyándolas en sus necesidades de capital de trabajo.

## 2. Resumen Ejecutivo de Avances

Respecto a la incorporación al Programa de Cadenas Productivas del Gobierno Federal, al cierre del 2do. Trimestre del 2021, 281 dependencias, organismos desconcentrados y entidades de control presupuestario directo e indirecto han firmado el Convenio de Adhesión y 276 han publicado sus cuentas por pagar en el programa.

En relación al registro y operación, en el período comprendido entre el 1° de enero y el 30 de junio de 2021, las Dependencias y Entidades registraron cuentas por pagar equivalentes a 73,375 mdp en 315,652 documentos de pago, de los cuales 1,792 proveedores han ejercido el beneficio del cobro anticipado a través de 64,835 documentos, por un monto de 23,684 mdp, es decir, el 32% del monto registrado se operó en factoraje.

Respecto al costo que pagaron los proveedores en el período comprendido entre el 1° de enero y el 30 de junio de 2021 al cobrar anticipadamente sus facturas, éste equivale al 0.59% promedio de descuento del monto de la factura.

En el período referido 25,579 proveedores han contado con información disponible de sus cuentas por cobrar en Cadenas Productivas del Gobierno Federal y 4,525 nuevos proveedores y contratistas fueron registrados en el Programa.

Desde que inició el Programa las Dependencias y Entidades han registrado en sus respectivas Cadenas Productivas 840,368 proveedores y contratistas, considerando que dichos proveedores y contratistas pueden pertenecer a más de una Cadena Productiva, el número de proveedores únicos registrados a la fecha es de 521,107.

## 3. Avance al 30 de junio de 2021

Al cierre del periodo se identificaron 124 dependencias, organismos desconcentrados y entidades de control presupuestario directo e indirecto que presentan un Nulo o Muy Bajo nivel de Registro de cuentas por pagar en Cadenas Productivas, 11 que presentan Bajo nivel de Registro y 146 con nivel de Registro Constante.

**Nivel de Registro**

| | Muy Bajo o Nulo | Bajo | Constante |
|---|---|---|---|
| **Número** | **124** | **11** | **146** |
| **Porcentaje** | **44%** | **4%** | **52%** |

Información a junio 2021.

## 4. Seguimiento

De acuerdo al numeral 21 de las Disposiciones Generales a las que deberán sujetarse las Dependencias y Entidades de la Administración Pública Federal para su Incorporación al programa de Cadenas Productivas de Nafin, Institución de Banca de Desarrollo, se presenta la información agregada conforme a los avances alcanzados:

## I. El porcentaje de los Proveedores o Contratistas que usan Cadenas Productivas:

a) La proporción de Proveedores o Contratistas a los que se les han registrado cuentas por pagar, respecto al total de Proveedores y Contratistas de las Dependencias y Entidades.

**Número de proveedores incorporados/**
**Número de proveedores registrados (acumulado)**

| Proveedores | Incorporados (Con Publicación) | Registrados (Sin Publicación) | Total |
|---|---|---|---|
| **Número** | **25,579** | **814,789** | **840,368** |
| **Porcentaje** | **3%** | **97%** | **100%** |

Información a junio 2021.

b) La proporción de operaciones efectuadas respecto al número de Cuentas por Pagar susceptibles de Factoraje en las Cadenas Productivas de Dependencias y Entidades.

**Número de operaciones efectuadas en Cadenas Productivas por Dependencias y Entidades/**
**Número de Cuentas por Pagar susceptibles de Factoraje o Descuento Electrónico**

| | Documentos Operados | Documentos sin Operar | Total |
|---|---|---|---|
| **Número** | **64,835** | **250,817** | **315,652** |
| **Porcentaje** | **21%** | **79%** | **100%** |

Información a junio 2021.

c) La proporción del monto total operado en Factoraje, respecto al monto de las Cuentas por Pagar susceptibles de Factoraje, en las Cadenas Productivas de Dependencias y Entidades.[1]

**Monto total operado / Monto de las Cuentas por Pagar susceptibles de Factoraje o Descuento Electrónico**

| | Monto Total Operado | Monto Total sin Operar | Total |
|---|---|---|---|
| **Millones de pesos** | **23,684** | **49,690** | **73,375** |
| **Porcentaje** | **32%** | **68%** | **100%** |

Información a junio 2021.

## II. La participación de las Dependencias y Entidades en Cadenas Productivas:

a) La proporción de Dependencias y Entidades que han registrado Proveedores en Cadenas Productivas respecto al total de Dependencias y Entidades.

**Número de Dependencias y Entidades con registros de proveedores en Cadenas Productivas / Total de Dependencias y Entidades**

| | Con Registro | En Proceso | Total |
|---|---|---|---|
| **Número** | **280** | **1** | **281** |
| **Porcentaje** | **99%** | **1%** | **100%** |

Información a junio 2021.

[1] Cifras en millones de pesos.

b) La proporción de operaciones realizadas en las Cadenas Productivas de Dependencias y Entidades respecto al total de operaciones efectuadas en Cadenas Productivas.

**Número de Operaciones de Dependencias y Entidades / Total de Operaciones efectuadas en Cadenas Productivas**

| | Operaciones de dependencias y entidades 2ndo. Trimestre 2021 | Operaciones en otras Cadenas 2ndo. trimestre 2021 | Total |
|---|---|---|---|
| **Número** | **64,835** | **942,407** | **1,007,242** |
| **Porcentaje** | **6%** | **94%** | **100%** |

Información enero - junio 2021.

c) La proporción del monto operado en Factoraje o Descuento Electrónico de las Cadenas Productivas de Dependencias y Entidades respecto al monto operado en Factoraje o Descuento Electrónico en todas las Cadenas Productivas.[2]

**Monto total de Factoraje o Descuento Electrónico de las Dependencias y Entidades/ Monto total de Factoraje o Descuento en Cadenas Productivas**

| | Monto de operación de dependencias y entidades | Monto de operación en otras Cadenas | Total |
|---|---|---|---|
| **Millones de pesos** | **23,684** | **67,245** | **90,930** |
| **Porcentaje** | **26%** | **74%** | **100%** |

Información enero - junio 2021.

d) Costo del Financiamiento.

Durante el período enero – junio de 2021, el costo de financiamiento del factoraje y/o descuento electrónico en Cadenas Productivas de Dependencias y Entidades fue del 0.59% para los proveedores.

## 5. Autoevaluación

En el segundo trimestre solo el 59% del monto total publicado es susceptible de operarse en factoraje equivalente a 43,470 mdp, de los cuales se operó el 54% equivalente a 23,684 mdp, dicha operación fue ejercida por 1,792 proveedores únicos a nivel nacional.

Por otra parte 20,921 proveedores únicos, contaron con información disponible de sus cuentas por cobrar en Cadenas Productivas del Gobierno Federal.

El costo de financiamiento del factoraje y/o descuento electrónico para los proveedores fue de 0.59%.

[2] Cifras en Millones de pesos.

**Nacional Financiera, S.N.C.**
**Programa de Cadenas Productivas del Gobierno Federal**
**Reporte de Organismos con Bajo, Muy Bajo y Nulo Nivel de Registro**
Del 1 de enero al 30 de junio de 2021.

| DEPENDENCIA / ENTIDAD | Firma de Convenio | Funcionarios Capacitados | Registro de Cuentas por Pagar * |
|---|---|---|---|
| **Agricultura, Ganadería, Desarrollo Rural** | | | |
| Colegio Superior Agropecuario del Estado de Guerrero (SAGARPA) | Firmado | Realizada | Nulo |
| Comisión Nacional de las Zonas Áridas | Firmado | Realizada | Nulo |
| Fondo de Empresas Expropiadas del Sector Azucarero | Firmado | Realizada | Nulo |
| Instituto Nacional de Investigaciones Forestales Agrícolas y Pecuarias | Firmado | Realizada | Nulo |
| Instituto Nacional para el Desarrollo de Capacidades del Sector Rural, A.C. | Firmado | Realizada | Nulo |
| Servicio Nacional de Inspección y Certificación de Semillas | Firmado | Realizada | Nulo |
| Universidad Autónoma Chapingo | Firmado | Realizada | Nulo |
| **Comunicaciones y Transportes** | | | |
| Administración Portuaria Integral de Altamira, S.A. de C.V. | Firmado | Realizada | Nulo |
| Administración Portuaria Integral de Coatzacoalcos, S.A. de C.V. | Firmado | Realizada | Nulo |
| Administración Portuaria Integral de Dos Bocas, S.A. de C.V. | Firmado | Realizada | Muy Bajo |
| Administración Portuaria Integral de Guaymas, S.A. de C.V. | Firmado | Realizada | Bajo |
| Administración Portuaria Integral de Progreso S.A. de C.V. | Firmado | Realizada | Nulo |
| Administración Portuaria Integral de Tampico, S.A. de C.V. | Firmado | Realizada | Nulo |
| Administración Portuaria Integral de Topolobampo, S.A. de C.V. | Firmado | Realizada | Nulo |
| Agencia Espacial Mexicana | Firmado | Realizada | Nulo |
| Comisión Federal de Telecomunicaciones | Firmado | Realizada | Nulo |
| Ferrocarril del Istmo de Tehuantepec, S.A. de C.V. | Firmado | Realizada | Bajo |
| Fideicomiso de Formación y Capacitación para el Personal de la Marina Mercante Nacional | Firmado | Realizada | Muy Bajo |
| Instituto Mexicano del Transporte | Firmado | Realizada | Nulo |
| Secretaría de Comunicaciones y Transportes (S.C.T) | Firmado | Realizada | Bajo |
| Servicios Aeroportuarios de la Ciudad de México, S.A. de C.V. | Firmado | Realizada | Bajo |
| **Conacyt** | | | |
| Centro de Investigación en Alimentación y Desarrollo, A.C. | Firmado | Realizada | Nulo |
| Centro de Investigación en Ciencias de Información Geoespacial, A.C. | Firmado | Realizada | Nulo |
| Centro de Investigación en Matemáticas, A.C. | Firmado | Realizada | Bajo |
| Centro de Investigación en Materiales Avanzados, S.C. | Firmado | Realizada | Muy Bajo |
| El Colegio de la Frontera Sur | Firmado | Realizada | Bajo |
| INFOTEC Centro de Investigación e Innovación en Tecnologías de la Información y Comunicación | Firmado | Realizada | Nulo |
| Instituto de Investigaciones Doctor José María Luis Mora | Firmado | Realizada | Bajo |
| Instituto Nacional de Astrofísica, Óptica y Electrónica | Firmado | Realizada | Nulo |
| **Defensa Nacional** | | | |
| Secretaría de la Defensa Nacional | Firmado | Realizada | Nulo |
| **Desarrollo Social** | | | |
| Comisión para la Regularización de la Tenencia de la Tierra | Firmado | Realizada | Nulo |
| Coordinación Nacional del Programa de Desarrollo Humano Oportunidades | Firmado | Realizada | Nulo |
| Fideicomiso Fondo Nacional de Habitaciones Populares | Firmado | Realizada | Nulo |
| Fondo Nacional para el Fomento de las Artesanías | Firmado | Realizada | Nulo |
| Instituto Nacional de las Personas Adultas Mayores | Firmado | Realizada | Nulo |
| **Economía** | | | |
| Comisión Federal de Competencia | Firmado | Realizada | Nulo |
| Comisión Federal de Mejora Regulatoria (COFEMER) | Firmado | Realizada | Nulo |
| Exportadora de Sal, S.A. de C.V. | Firmado | Realizada | Nulo |
| Fideicomiso de Fomento Minero | Firmado | Realizada | Nulo |
| Procuraduría Federal del Consumidor | Firmado | Realizada | Nulo |
| ProMéxico | Firmado | Realizada | Nulo |
| **Educación Pública** | | | |
| Comisión de Apelación y Arbitraje del Deporte | Firmado | Realizada | Nulo |
| Comisión de Operación y Fomento de Actividades Académicas del IPN | Firmado | Realizada | Muy Bajo |
| Consejo Nacional de Fomento Educativo (CONAFE) | Firmado | Realizada | Nulo |
| Educal, S.A. de C.V. | Firmado | Realizada | Nulo |
| Fideicomiso para la Cineteca Nacional | Firmado | Realizada | Nulo |
| Impresora y Encuadernadora Progreso, S.A. de C.V. | Firmado | Realizada | Nulo |
| Instituto Nacional de Antropología e Historia | Firmado | Realizada | Nulo |
| Instituto Nacional para la Evaluación de la Educación | Firmado | Realizada | Nulo |
| Universidad Autónoma Agraria Antonio Narro | Firmado | Realizada | Nulo |
| Universidad Pedagógica Nacional | Firmado | Realizada | Nulo |
| **Energía** | | | |
| Comisión Nacional para el Uso Eficiente de la Energía | Firmado | Realizada | Nulo |
| Comisión Reguladora de Energía | Firmado | Realizada | Nulo |
| Instituto Mexicano del Petróleo | Firmado | Realizada | Nulo |

**Nacional Financiera, S.N.C.**
**Programa de Cadenas Productivas del Gobierno Federal**
**Reporte de Organismos con Bajo, Muy Bajo y Nulo Nivel de Registro**
Del 1 de enero al 30 de junio de 2021.

| DEPENDENCIA / ENTIDAD | Firma de Convenio | Funcionarios Capacitados | Registro de Cuentas por Pagar * |
|---|---|---|---|
| Instituto Nacional de Investigaciones Nucleares | Firmado | Realizada | Nulo |
| Luz y Fuerza del Centro | Firmado | Realizada | Nulo |
| P.M.I. Comercio Internacional, S.A. de C.V. | Firmado | Realizada | Nulo |
| Pemex Cogeneración y Servicios | Firmado | Realizada | Nulo |
| Pemex Desarrollo e Inversión Inmobiliaria, S.A. de C.V. | Firmado | Realizada | Nulo |
| Pemex Etileno | Firmado | Realizada | Nulo |
| Pemex Fertilizantes | Firmado | Realizada | Muy Bajo |
| Pemex Perforación y Servicios | Firmado | Realizada | Nulo |
| Pemex Petroquímica | Firmado | Realizada | Nulo |
| Pemex Refinación | Firmado | Realizada | Nulo |
| Pemex-Gas y Petroquímica Básica | Firmado | Realizada | Nulo |
| **Gobernación** | | | |
| Archivo General de la Nación | Firmado | Realizada | Nulo |
| Centro de Investigación y Seguridad Nacional | Firmado | Realizada | Nulo |
| Consejo Nacional para Prevenir la Discriminación | Firmado | Realizada | Nulo |
| Instituto Nacional de Migración | Firmado | Realizada | Nulo |
| Sistema Público de Radiodifusión del Estado de México | Firmado | Realizada | Nulo |
| Talleres Gráficos de México | Firmado | Realizada | Nulo |
| **Hacienda y Crédito Público** | | | |
| Banco del Ahorro Nacional y Servicios Financieros, S.N.C. | Firmado | Realizada | Nulo |
| Banco Nacional del Ejército, Fuerza Aérea y Armada, S.N.C. | Firmado | Realizada | Nulo |
| Comisión Ejecutiva de Atención a Víctimas | Firmado | Realizada | Nulo |
| Comisión Nacional de Seguros y Fianzas | Firmado | Realizada | Nulo |
| Comisión Nacional para el Desarrollo de los Pueblos Indígenas | Firmado | Realizada | Nulo |
| Comisión Nacional para la Protección y Defensa de los Usuarios de Servicios Financieros | Firmado | Realizada | Nulo |
| Fondo de Capitalización e Inversión del Sector Rural | Firmado | Realizada | Nulo |
| Fondo de Garantía y Fomento para las Actividades Pesqueras | Firmado | Realizada | Muy bajo |
| Fondo de Operación y Financiamiento Bancario a la Vivienda (FOVI) | Firmado | Realizada | Muy bajo |
| Fondo Especial de Asistencia Técnica y Garantía para Créditos Agropecuarios | Firmado | Realizada | Muy bajo |
| Instituto Nacional de Transparencia, Acceso a la Información y Protección de Datos Personales | Firmado | Realizada | Nulo |
| Notimex, Agencia de Noticias del Estado Mexicano | Firmado | Realizada | Muy bajo |
| Seguros de Crédito a la Vivienda, SHF, S.A. de C.V. | Firmado | Realizada | Muy bajo |
| Servicio de Administración Tributaria | Firmado | Realizada | Nulo |
| **Marina Armada de México** | | | |
| Secretaría de Marina | Firmado | Realizada | Nulo |
| **Medio Ambiente y Recursos Naturales** | | | |
| Comisión Nacional Forestal | Firmado | Realizada | Nulo |
| Instituto Nacional de Ecología | Firmado | Realizada | Nulo |
| Instituto Nacional de Ecología y Cambio Climático | Firmado | Realizada | Nulo |
| Procuraduría Federal de Protección al Ambiente | Firmado | Realizada | Nulo |
| **Procuraduría General de la República** | | | |
| Instituto Nacional de Ciencias Penales | Firmado | Realizada | Nulo |
| Procuraduría General de la República (PGR) | Firmado | Realizada | Nulo |
| **Reforma Agraria** | | | |
| Fideicomiso Fondo Nacional de Fomento Ejidal | Firmado | Realizada | Nulo |
| Procuraduría Agraria | Firmado | Realizada | Nulo |
| Registro Agrario Nacional | Firmado | Realizada | Nulo |
| Secretaría de la Reforma Agraria | Firmado | Realizada | Nulo |
| **Salud** | | | |
| Administración del Patrimonio de la Beneficencia Pública | Firmado | Realizada | Bajo |
| Centro Nacional de Equidad de Género y Salud Reproductiva | Firmado | Realizada | Nulo |
| Centro Nacional de Excelencia Tecnológica en Salud | Firmado | Realizada | Muy bajo |
| Centro Nacional de la Transfusión Sanguínea | Firmado | Realizada | Nulo |
| Centro Nacional de Trasplantes | Firmado | Realizada | Nulo |
| Centro Nacional para la Prevención y Control del VIH/Sida | Firmado | Realizada | Nulo |
| Centro Nacional para la Salud de la Infancia y la Adolescencia | Firmado | Realizada | Nulo |
| Comisión Federal para la Protección Contra Riesgos Sanitarios | Firmado | Realizada | Nulo |
| Comisión Nacional de Bioética | Firmado | Realizada | Nulo |
| Comisión Nacional de Protección Social en Salud | Firmado | Realizada | Nulo |
| Hospital General de México | Firmado | Realizada | Nulo |
| Hospital General Dr. Manuel Gea González | Firmado | Realizada | Nulo |
| Hospital Infantil de México Federico Gómez | Firmado | Realizada | Nulo |

**Nacional Financiera, S.N.C.**
**Programa de Cadenas Productivas del Gobierno Federal**
**Reporte de Organismos con Bajo, Muy Bajo y Nulo Nivel de Registro**
Del 1 de enero al 30 de junio de 2021.

| DEPENDENCIA / ENTIDAD | Firma de Convenio | Funcionarios Capacitados | Registro de Cuentas por Pagar * |
|---|---|---|---|
| Hospital Juárez de México | Firmado | Realizada | Bajo |
| Hospital Regional de Alta Especialidad de Oaxaca | Firmado | Realizada | Nulo |
| Instituto de Geriatría | Firmado | Realizada | Nulo |
| Instituto Nacional de Geriatría | Firmado | Realizada | Nulo |
| Instituto Nacional de Neurología y Neurocirugía Manuel Velasco Suárez | Firmado | Realizada | Nulo |
| Instituto Nacional de Pediatría | Firmado | Realizada | Bajo |
| Instituto Nacional de Psiquiatría Ramón de la Fuente Muñiz | Firmado | Realizada | Nulo |
| Instituto Nacional de Salud Pública | Firmado | Realizada | Muy bajo |
| Laboratorios de Biológicos y Reactivos de México, S.A. de C.V. | Firmado | Realizada | Nulo |
| Sistema Nacional para el Desarrollo Integral de la Familia | Firmado | Realizada | Nulo |
| Superissste | Firmado | Realizada | Nulo |
| **Seguridad Pública y Servicios a la Justicia** | | | |
| Consejo de Menores | Firmado | Realizada | Nulo |
| Policía Federal Preventiva | Firmado | Realizada | Nulo |
| Prevención y Readaptación Social | Firmado | Realizada | Nulo |
| Secretaría de Seguridad Pública | Firmado | Realizada | Nulo |
| Secretaría de Seguridad Pública Órgano Administrativo Desconcentrado Servicio de Protección Federal | Firmado | Realizada | Nulo |
| Secretariado Ejecutivo del Sistema Nacional de Seguridad Pública | Firmado | Realizada | Nulo |
| Trabajo y Previsión Social | | | |
| 2ª. Instituto del Fondo Nacional para el Consumo de los Trabajadores | Firmado | Realizada | Nulo |
| Comisión Nacional de los Salarios Mínimos | Firmado | Realizada | Nulo |
| Comité Nacional Mixto de Protección al Salario | Firmado | Realizada | Nulo |
| Instituto del Fondo Nacional para el Consumo de los Trabajadores | Firmado | Realizada | Nulo |
| **Turismo** | | | |
| Consejo de Promoción Turística de México, S.A. de C.V. | Firmado | Realizada | Nulo |
| Fonatur Constructora, S.A. de C.V. | Firmado | Realizada | Nulo |
| Fonatur Mantenimiento Turístico, S.A. de C.V. | Firmado | Realizada | Nulo |
| Secretaría de Turismo | Firmado | Realizada | Nulo |

* El criterio de agrupación es Nulo en caso de no contar con registro de cuentas por pagar, Muy Bajo si se registran menos de 10 documentos, Bajo si se registran entre 10 y 20 documentos.
Nota 1. Transportadora de Sal, S.A. de C.V. no se incluye como NULO porque publica a través de Exportadora de Sal, S.A. de C.V.
Nota 2. Comisión Nacional para el Uso Eficiente de la Energía antes llamada Comisión Nacional para el Ahorro de Energía.

HACIENDA
SECRETARÍA DE HACIENDA Y CRÉDITO PÚBLICO

**Programa de Cadenas Productivas del Gobierno Federal**
**Informe de Registro y Operación en el Período**
Del 1 de enero al 30 de junio de 2021

| Dependencia / Entidad | Provs. Regs | Provs. CxP | Doctos. Regs. | Monto Total Reg. ($) | Plazo Reg. | Plazo Pago | Doctos. Suscept. | Monto Suscept. ($) | Doctos. Operados | Monto Total Operado ($) | Intereses ($) | Monto Recibido ($) |
|---|---|---|---|---|---|---|---|---|---|---|---|---|
| **Agricultura, Ganadería, Desarrollo Rural** | | | | | | | | | | | | |
| Agencia de Servicios a la Comercialización y Desarrollo de Mercados Agropecuarios | 4,354 | 37 | 129 | 1,953,339.76 | 46 | 4 | 41 | 891,006.59 | - | - | - | - |
| Centro de Investigación y Docencia Económicas, A.C. | 1,219 | 15 | 64 | 6,227,634.36 | 26 | - | - | - | - | - | - | - |
| Colegio de Postgraduados | 4,251 | 348 | 1,600 | 58,506,485.39 | 0 | 2 | 113 | 14,511,399.62 | - | - | - | - |
| Colegio Superior Agropecuario del Estado de Guerrero (SAGARPA) | 326 | - | - | - | - | - | - | - | - | - | - | - |
| Comisión Nacional de Acuacultura y Pesca | 1,317 | 38 | 107 | 77,506,111.27 | - | 1 | - | - | - | - | - | - |
| Comisión Nacional de las Zonas Áridas | 276 | - | - | - | - | - | - | - | - | - | - | - |
| Fideicomiso de Riesgo Compartido | 1,691 | 22 | 99 | 434,894.78 | 6 | 4 | 39 | 84,247.36 | - | - | - | - |
| Fondo de Empresas Expropiadas del Sector Azucarero | 4 | - | - | - | - | - | - | - | - | - | - | - |
| Instituto Nacional de Investigaciones Forestales Agrícolas y Pecuarias | 1,843 | - | - | - | - | - | - | - | - | - | - | - |
| Instituto Nacional de la Pesca | 1,607 | 159 | 784 | 189,206,147.30 | 5 | 2 | 3 | 919,685.56 | - | - | - | - |
| Instituto Nacional para el Desarrollo de Capacidades del Sector Rural, A.C. | 3,001 | - | - | - | - | - | - | - | - | - | - | - |
| Productora Nacional de Biológicos Veterinarios | 853 | 69 | 192 | 7,412,365.63 | 4 | 2 | 3 | 35,291.93 | - | - | - | - |
| Secretaría de Agricultura y Desarrollo Rural (SADER) | 13,446 | 268 | 1,286 | 191,573,819.82 | 0 | 8 | 472 | 7,601,788.81 | - | - | - | - |
| Servicio de Información Agroalimentaria y Pesquera | 345 | 21 | 86 | 62,173,678.81 | 41 | 0 | - | - | - | - | - | - |
| Servicio Nacional de Inspección y Certificación de Semillas | 275 | - | - | - | - | - | - | - | - | - | - | - |
| Servicio Nacional de Sanidad, Inocuidad y Calidad Agroalimentaria | 1,759 | 5 | 48 | 44,089,918.74 | - | 20 | 48 | 44,089,918.74 | 48 | 44,089,918.74 | 172,470.32 | 43,917,448.42 |
| Universidad Autónoma Chapingo | 177 | - | - | - | - | - | - | - | - | - | - | - |
| **Comunicaciones y Transportes** | | | | | | | | | | | | |
| Administración Portuaria Integral de Altamira, S.A. de C.V. | 900 | - | - | - | - | - | - | - | - | - | - | - |
| Administración Portuaria Integral de Coatzacoalcos, S.A. de C.V. | 307 | - | - | - | - | - | - | - | - | - | - | - |
| Administración Portuaria Integral de Dos Bocas, S.A. de C.V. | 611 | 1 | 1 | 277,336.12 | - | 15 | 1 | 277,336.12 | - | - | - | - |
| Administración Portuaria Integral de Ensenada | 1,828 | 106 | 440 | 57,480,167.87 | 9 | 1 | 3 | 8,062.00 | - | - | - | - |

**Programa de Cadenas Productivas del Gobierno Federal**
**Informe de Registro y Operación en el Período**
Del 1 de enero al 30 de junio de 2021

| Dependencia / Entidad | Provs. Regs | Provs. CxP | Doctos. Regs. | Monto Total Reg. ($) | Plazo Reg. | Plazo Pago | Doctos. Suscept. | Monto Suscept. ($) | Doctos. Operados | Monto Total Operado ($) | Intereses ($) | Monto Recibido ($) |
|---|---|---|---|---|---|---|---|---|---|---|---|---|
| Administración Portuaria Integral de Guaymas, S.A. de C.V. | 1,123 | 11 | 14 | 717,294.39 | 5 | 8 | 9 | 304,222.02 | - | - | - | - |
| Administración Portuaria Integral de Lázaro Cárdenas, S.A. de C.V. | 2,321 | 98 | 316 | 100,666,021.08 | 12 | 2 | - | - | - | - | - | - |
| Administración Portuaria Integral de Manzanillo S.A. de C.V. | 2,284 | 139 | 554 | 153,727,300.87 | 3 | 11 | 504 | 135,446,288.17 | 104 | 64,764,916.30 | 150,995.70 | 64,613,920.60 |
| Administración Portuaria Integral de Mazatlán, S.A. de C.V. | 2,030 | 75 | 277 | 14,337,174.89 | 7 | 7 | 277 | 14,337,174.89 | 24 | 5,602,771.44 | 6,267.08 | 5,596,504.36 |
| Administración Portuaria Integral de Progreso S.A. de C.V. | 599 | - | - | - | - | - | - | - | - | - | - | - |
| Administración Portuaria Integral de Puerto Madero, S.A. de C.V. | 661 | 48 | 395 | 5,700,692.64 | 16 | 2 | 49 | 56,431.44 | - | | - | - |
| Administración Portuaria Integral de Salina Cruz, S.A. de C.V. | 1,098 | 23 | 36 | 1,424,724.60 | 9 | - | - | - | - | - | - | - |
| Administración Portuaria Integral de Tampico, S.A. de C.V. | 1,114 | - | - | - | - | - | - | - | - | - | - | - |
| Administración Portuaria Integral de Topolobampo, S.A. de C.V. | 938 | - | - | - | - | - | - | - | - | - | - | - |
| Administración Portuaria Integral de Tuxpan, S.A. de C.V. | 1,438 | 62 | 189 | 17,061,702.74 | 11 | 5 | 83 | 12,640,216.91 | 19 | 6,897,172.36 | 12,885.19 | 6,884,287.17 |
| Administración Portuaria Integral de Veracruz, S.A. de C.V. | 2,296 | 116 | 546 | 153,460,576.58 | 0 | 15 | 521 | 152,434,788.96 | 167 | 91,164,595.92 | 263,488.80 | 90,901,107.12 |
| Administración Portuaria Integral Puerto Vallarta, S.A. de C.V. | 1,305 | 80 | 365 | 6,765,656.63 | 14 | 0 | - | - | - | - | - | - |
| Aeropuerto Internacional de la Ciudad de México, S.A. de C.V. | 1,689 | 156 | 3,180 | 1,564,402,924.22 | 22 | 2 | 481 | 1,088,571,620.88 | 101 | 233,706,662.20 | 371,214.45 | 233,335,447.75 |
| Aeropuertos y Servicios Auxiliares | 1,003 | 34 | 60 | 16,473,995.06 | 6 | 6 | 34 | 10,021,056.64 | 3 | 1,299,332.75 | 2,197.63 | 1,297,135.12 |
| Agencia Espacial Mexicana | 20 | - | - | - | - | - | - | - | - | - | - | - |
| Caminos y Puentes Federales de Ingresos y Servicios Conexos | 4,979 | 134 | 2,287 | 812,009,118.94 | 35 | 0 | - | - | - | - | - | - |
| Comisión Federal de Telecomunicaciones | 317 | - | - | - | - | - | - | - | - | - | - | - |
| Ferrocarril del Istmo de Tehuantepec, S.A. de C.V. | 381 | 4 | 14 | 24,324,749.20 | 1 | 27 | 14 | 24,324,749.20 | 14 | 24,324,749.20 | 164,866.34 | 24,159,882.86 |
| Fideicomiso de Formación y Capacitación para el Personal de la Marina Mercante Nacional | 925 | 1 | 1 | 116,000.00 | 20 | 14 | 1 | 116,000.00 | - | - | - | - |
| Instituto Mexicano del Transporte | 831 | - | - | - | - | - | - | - | - | - | - | - |
| Secretaría de Comunicaciones y Transportes (S.C.T) | 13,315 | 11 | 20 | 19,575,106.88 | - | 14 | 20 | - | - | - | - | - |
| Servicio Postal Mexicano | 924 | 33 | 192 | 135,835,325.05 | 10 | 1 | 10 | 4,993,556.20 | 4 | 4,814,767.73 | 9,426.04 | 4,805,341.69 |

**Programa de Cadenas Productivas del Gobierno Federal**
**Informe de Registro y Operación en el Período**
Del 1 de enero al 30 de junio de 2021

| Dependencia / Entidad | Provs. Regs | Provs. CxP | Doctos. Regs. | Monto Total Reg. ($) | Plazo Reg. | Plazo Pago | Doctos. Suscept. | Monto Suscept. ($) | Doctos. Operados | Monto Total Operado ($) | Intereses ($) | Monto Recibido ($) |
|---|---|---|---|---|---|---|---|---|---|---|---|---|
| Servicios a la Navegación en el Espacio Aéreo Mexicano | 4,112 | 350 | 1,532 | 89,196,631.86 | 14 | 5 | 229 | 1,226,464.66 | - | - | - | - |
| Servicios Aeroportuarios de la Ciudad de México, S.A. de C.V. | 155 | 7 | 17 | 1,082,138.86 | 39 | 6 | 12 | 544,926.09 | - | - | - | - |
| Telecomunicaciones de México | 7,761 | 107 | 328 | 146,747,737.89 | 3 | 3 | 76 | 1,458,052.91 | 5 | 46,172.00 | 107.77 | 46,064.23 |
| **Conacyt** | | | | | | | | | | | | |
| Centro de Ingeniería y Desarrollo Industrial | 1,549 | 86 | 433 | 9,656,510.92 | 8 | 0 | - | - | - | - | - | - |
| Centro de Investigación Científica de Yucatán A.C. | 3,497 | 196 | 1,176 | 27,722,421.61 | 10 | 5 | 604 | 9,330,709.49 | 72 | 1,542,368.23 | 2,724.71 | 1,539,643.52 |
| Centro de Investigación Científica y de Educación Superior de Ensenada, B.C. | 2,156 | 173 | 667 | 17,372,725.64 | 1 | 9 | 667 | 17,372,725.64 | - | - | - | - |
| Centro de Investigación en Alimentación y Desarrollo, A.C. | 1,076 | - | - | - | - | - | - | - | - | - | - | - |
| Centro de Investigación en Ciencias de Información Geoespacial, A.C. | 352 | - | - | - | - | - | - | - | - | - | - | - |
| Centro de Investigación en Matemáticas, A.C. | 470 | 10 | 16 | 671,515.95 | 10 | 7 | 7 | 398,703.81 | - | - | - | - |
| Centro de Investigación en Materiales Avanzados, S.C. | 619 | 7 | 7 | 75,464.57 | - | - | - | - | - | - | - | - |
| Centro de Investigación en Química Aplicada | 3,362 | 150 | 899 | 21,319,107.76 | - | 2 | 89 | 839,995.61 | 7 | 109,646.78 | 406.51 | 109,240.27 |
| Centro de Investigación y Asistencia en Tecnología y Diseño del Estado de Jalisco, A.C. | 195 | 38 | 423 | 2,956,663.74 | 5 | 21 | 423 | 2,956,663.74 | - | - | - | - |
| Centro de Investigación y Desarrollo Tecnológico en Electroquímica, S.C. | 3,530 | 185 | 694 | 15,354,879.65 | - | 5 | 694 | 15,354,879.65 | - | - | - | - |
| Centro de Investigaciones Biológicas del Noroeste, S.C. | 4,110 | 103 | 658 | 25,499,964.34 | 9 | 0 | 2 | 7,335.91 | - | - | - | - |
| Centro de Investigaciones en Óptica, A.C. | 1,376 | 189 | 455 | 10,682,850.48 | 20 | 3 | - | - | - | - | - | - |
| Centro de Investigaciones y Estudios Superiores en Antropología Social | 274 | 21 | 53 | 3,767,805.86 | 47 | 6 | 18 | 1,070,043.41 | - | - | - | - |
| Ciatec, A.C. | 3,437 | 73 | 154 | 3,113,389.29 | 40 | - | - | - | - | - | - | - |
| Ciateq. A.C. | 4,998 | 95 | 229 | 7,887,422.97 | 4 | 32 | 229 | 7,887,422.97 | 67 | 1,590,285.69 | 14,584.95 | 1,575,700.74 |
| Corporación Mexicana de Investigación en Materiales, S.A. de C.V. | 3,356 | 21 | 39 | 642,046.85 | 2 | 12 | 26 | 288,484.90 | 4 | 28,797.65 | 65.58 | 28,732.07 |

**Programa de Cadenas Productivas del Gobierno Federal**
**Informe de Registro y Operación en el Período**
Del 1 de enero al 30 de junio de 2021

| Dependencia / Entidad | Provs. Regs | Provs. CxP | Doctos. Regs. | Monto Total Reg. ($) | Plazo Reg. | Plazo Pago | Doctos. Suscept. | Monto Suscept. ($) | Doctos. Operados | Monto Total Operado ($) | Intereses ($) | Monto Recibido ($) |
|---|---|---|---|---|---|---|---|---|---|---|---|---|
| El Colegio de la Frontera Norte, A.C. | 2,008 | 100 | 229 | 10,446,786.35 | 0 | 12 | 219 | 10,382,417.68 | - | - | - | - |
| El Colegio de la Frontera Sur | 153 | 9 | 18 | 843,884.30 | 7 | 13 | 13 | 676,156.20 | - | - | - | - |
| El Colegio de Michoacán, A.C. | 372 | 9 | 26 | 4,636,144.68 | 1 | 19 | 26 | 4,636,144.68 | 5 | 456,348.00 | 1,866.28 | 454,481.72 |
| El Colegio de San Luis, A.C. | 741 | 23 | 58 | 4,410,408.14 | 16 | 0 | - | - | - | - | - | - |
| INFOTEC Centro de Investigación e Innovación en Tecnologías de la Información y Comunicación | 310 | - | - | - | - | - | - | - | - | - | - | - |
| Instituto de Ecología, A.C. | 1,961 | 143 | 529 | 19,831,570.26 | 9 | 2 | - | - | - | - | - | - |
| Instituto de Investigaciones Doctor José María Luis Mora | 1,107 | 14 | 14 | 189,421.61 | 0 | 11 | 13 | 179,964.46 | - | - | - | - |
| Instituto Nacional de Astrofísica, Óptica y Electrónica | 173 | - | - | - | - | - | - | - | - | - | - | - |
| Instituto Potosino de Investigación Científica y Tecnológica, A.C. | 679 | 36 | 112 | 2,034,561.91 | 8 | 13 | 112 | 2,034,561.91 | 16 | 542,328.65 | 1,037.94 | 541,290.71 |
| **Consejería Jurídica del Ejecutivo Federal** | | | | | | | | | | | | |
| Consejería Jurídica del Ejecutivo Federal | 302 | 27 | 112 | 5,987,504.47 | 5 | 4 | 1 | 4,373.78 | - | - | - | - |
| **Defensa Nacional** | | | | | | | | | | | | |
| Instituto de Seguridad Social para las Fuerzas Armadas Mexicanas | 1,020 | 130 | 697 | 55,335,382.89 | 2 | 6 | 399 | 47,329,869.44 | - | - | - | - |
| Secretaría de la Defensa Nacional | 1,875 | - | - | - | - | - | - | - | - | - | - | - |
| **Desarrollo Social** | | | | | | | | | | | | |
| Comisión para la Regularización de la Tenencia de la Tierra | 77 | - | - | - | - | - | - | - | - | - | - | - |
| Consejo Nacional de Evaluación de la Política de Desarrollo Social | 607 | 52 | 177 | 51,648,118.08 | 7 | 5 | 104 | 406,174.90 | - | - | - | - |
| Coordinación Nacional de Prospera, Programa de Inclusión Social | 1,649 | 20 | 68 | 103,552,246.38 | 36 | 6 | 68 | - | - | - | - | - |
| Coordinación Nacional del Programa de Desarrollo Humano Oportunidades | 1,454 | - | - | - | - | - | - | - | - | - | - | - |
| Diconsa, S.A. de C.V. | 20,572 | 1,255 | 25,433 | 4,379,010,483.14 | 2 | 25 | 7,856 | 3,014,764,682.50 | 7,763 | 2,962,915,526.88 | 44,949,371.15 | 2,917,966,155.73 |
| Fideicomiso Fondo Nacional de Habitaciones Populares | 630 | - | - | - | - | - | - | - | - | - | - | - |
| Fondo Nacional para el Fomento de las Artesanías | 215 | - | - | - | - | - | - | - | - | - | - | - |
| Instituto Nacional de Desarrollo Social | 633 | 31 | 136 | 9,056,836.63 | 10 | 4 | - | - | - | - | - | - |
| Instituto Nacional de las Personas Adultas Mayores | 119 | - | - | - | - | - | - | - | - | - | - | - |
| Liconsa, S.A. de C.V. | 7,305 | 66 | 422 | 63,460,308.88 | 121 | 0 | - | - | - | - | - | - |
| Secretaría de Bienestar | 3,658 | 56 | 1,460 | 1,558,319,929.18 | 103 | 5 | 2 | 9,541,190.55 | - | - | - | - |
| **Economía** | | | | | | | | | | | | |

**Programa de Cadenas Productivas del Gobierno Federal**
**Informe de Registro y Operación en el Período**
Del 1 de enero al 30 de junio de 2021

| Dependencia / Entidad | Provs. Regs | Provs. CxP | Doctos. Regs. | Monto Total Reg. ($) | Plazo Reg. | Plazo Pago | Doctos. Suscept. | Monto Suscept. ($) | Doctos. Operados | Monto Total Operado ($) | Intereses ($) | Monto Recibido ($) |
|---|---|---|---|---|---|---|---|---|---|---|---|---|
| Cadena 1 | | | | | | | | | | | | |
| Transportadora de Sal, S.A. de C.V. | 21 | - | - | - | - | - | - | - | - | - | - | - |
| Centro Nacional de Metrología | 2,342 | 167 | 521 | 20,378,888.37 | - | - | - | - | - | - | - | - |
| Comisión Federal de Competencia | 342 | - | - | - | - | - | - | - | - | - | - | - |
| Comisión Federal de Mejora Regulatoria (COFEMER) | 231 | - | - | - | - | - | - | - | - | - | - | - |
| Exportadora de Sal, S.A. de C.V. | 813 | - | - | - | - | - | - | - | - | - | - | - |
| Fideicomiso de Fomento Minero | 999 | - | - | - | - | - | - | - | - | - | - | - |
| Instituto Mexicano de la Propiedad Industrial | 844 | 36 | 307 | 72,917,461.19 | 228 | 6 | 279 | 60,348,977.96 | - | - | - | - |
| Instituto Nacional de la Economía Social (INAES) | 1,831 | 29 | 94 | 2,217,221.30 | 18 | 3 | - | - | - | - | - | - |
| Procuraduría Federal del Consumidor | 1,724 | - | - | - | - | - | - | - | - | - | - | - |
| ProMéxico | 686 | - | - | - | - | - | - | - | - | - | - | - |
| Secretaría de Economía | 7,441 | 147 | 675 | 73,334,813.52 | 13 | 4 | 209 | 19,876,182.82 | - | - | - | - |
| Servicio Geológico Mexicano | 2,967 | 226 | 1,645 | 82,788,423.78 | 5 | 5 | 731 | 58,915,847.00 | - | - | - | - |
| **Educación Pública** | | | | | | | | | | | | |
| Autoridad Educativa Federal en la Ciudad de México (AEFCM) | 1,702 | 46 | 254 | 357,690,338.72 | 2 | 1 | 27 | 126,706,316.78 | - | - | - | - |
| Centro de Capacitación Cinematográfica | 1,104 | 72 | 241 | 2,648,523.96 | 0 | 8 | 241 | 2,648,523.96 | - | - | - | - |
| Centro de Enseñanza Técnica Industrial | 1,471 | 82 | 710 | 9,084,222.74 | 44 | 12 | 708 | 9,036,767.34 | 48 | 828,846.18 | 1,724.34 | 827,121.84 |
| Centro de Investigación y de Estudios Avanzados del I.P.N. | 6,194 | 139 | 235 | 8,904,407.59 | 11 | 4 | 140 | 7,237,900.88 | - | - | - | - |
| Colegio de Bachilleres | 1,173 | 9 | 25 | 15,321,339.62 | 20 | - | - | - | - | - | - | - |
| Colegio Nacional de Educación Profesional Técnica | 1,104 | 25 | 166 | 34,044,926.78 | - | 14 | 146 | 28,970,871.88 | - | - | - | - |
| Comisión de Apelación y Arbitraje del Deporte | 35 | - | - | - | - | - | - | - | - | - | - | - |
| Comisión de Operación y Fomento de Actividades Académicas del IPN | 493 | 2 | 2 | 200,951.53 | - | 12 | 2 | 200,951.53 | - | - | - | - |
| Comisión Nacional de Cultura Física y Deporte | 1,414 | 21 | 137 | 31,978,716.70 | - | 30 | 137 | 31,978,716.70 | - | - | - | - |
| Comisión Nacional de Libros de Texto Gratuitos | 1,962 | 108 | 760 | 1,156,609,219.81 | 88 | 13 | 760 | 1,156,609,219.81 | 9 | 3,936,115.45 | 8,818.59 | 3,927,296.86 |
| Compañía Operadora del Centro Cultural y Turístico de Tijuana, S.A. de C.V. | 2,039 | 141 | 361 | 8,876,911.51 | 7 | 24 | 336 | 7,867,469.87 | - | - | - | - |
| Consejo Nacional de Ciencia y Tecnología | 991 | 30 | 110 | 45,733,310.59 | - | - | - | - | - | - | - | - |
| Consejo Nacional de Fomento Educativo (CONAFE) | 617 | - | - | - | - | - | - | - | - | - | - | - |
| Consejo Nacional de Normalización y | 628 | 26 | 93 | 7,967,861.28 | - | - | - | - | - | - | - | - |

**Programa de Cadenas Productivas del Gobierno Federal**
**Informe de Registro y Operación en el Período**
Del 1 de enero al 30 de junio de 2021

| Dependencia / Entidad | Provs. Regs | Provs. CxP | Doctos. Regs. | Monto Total Reg. ($) | Plazo Reg. | Plazo Pago | Doctos. Suscept. | Monto Suscept. ($) | Doctos. Operados | Monto Total Operado ($) | Intereses ($) | Monto Recibido ($) |
|---|---|---|---|---|---|---|---|---|---|---|---|---|
| Certificación de Competencias Laborales | | | | | | | | | | | | |
| Educal, S.A. de C.V. | 992 | - | - | - | - | - | - | - | - | - | - | - |
| Estudios Churubusco Azteca, S.A. | 1,909 | 55 | 117 | 19,210,193.29 | 14 | 8 | 34 | 7,196,307.11 | - | - | - | - |
| Fideicomiso para la Cineteca Nacional | 964 | - | - | - | - | - | - | - | - | - | - | - |
| Fondo de Cultura Económica | 5,331 | 399 | 1,100 | 54,509,800.51 | 5 | 6 | 614 | 36,737,854.69 | 10 | 163,234.84 | 269.01 | 162,965.83 |
| I P N / Estación de Televisión XE IPN Canal Once | 5,199 | 943 | 9,274 | 180,164,840.96 | 30 | 6 | - | - | - | - | - | - |
| Impresora y Encuadernadora Progreso, S.A. de C.V. | 564 | - | - | - | - | - | - | - | - | - | - | - |
| Instituto Fonacot (Proveedores) | 4,353 | 282 | 1,317 | 663,114,131.22 | 0 | 9 | 1,234 | 536,852,080.12 | 87 | 176,132,433.84 | 317,253.01 | 175,815,180.83 |
| Instituto Mexicano de Cinematografía | 2,630 | 370 | 794 | 16,461,675.23 | - | 16 | 793 | 16,292,985.41 | 187 | 3,033,541.94 | 9,119.72 | 3,024,422.22 |
| Instituto Mexicano de la Juventud | 1,047 | 24 | 85 | 3,543,996.68 | 6 | 14 | 85 | 3,543,996.68 | - | - | - | - |
| Instituto Mexicano de la Radio | 1,517 | 272 | 1,760 | 18,129,530.42 | 0 | 3 | 157 | 1,201,485.80 | - | - | - | - |
| Instituto Nacional de Antropología e Historia | 1,604 | - | - | - | - | - | - | - | - | - | - | - |
| Instituto Nacional de Bellas Artes y Literatura | 10,629 | 899 | 2,863 | 169,639,204.16 | 33 | 5 | 44 | 2,304,351.64 | - | - | - | - |
| Instituto Nacional de la Infraestructura Física Educativa | 1,025 | 37 | 93 | 16,265,718.53 | 59 | - | - | - | - | - | - | - |
| Instituto Nacional de Lenguas Indígenas | 596 | 28 | 104 | 7,647,692.68 | 38 | - | - | - | - | - | - | - |
| Instituto Nacional del Derecho de Autor | 365 | 19 | 34 | 542,178.86 | 6 | 15 | 33 | 536,678.86 | - | - | - | - |
| Instituto Nacional para la Educación de los Adultos | 1,778 | 19 | 119 | 84,290,110.30 | 41 | - | - | - | - | - | - | - |
| Instituto Nacional para la Evaluación de la Educación | 1,507 | - | - | - | - | - | - | - | - | - | - | - |
| Instituto Politécnico Nacional | 9,564 | 809 | 4,433 | 409,254,389.06 | 12 | 5 | 3,338 | 201,460,848.21 | 46 | 1,843,528.62 | 2,481.18 | 1,841,047.44 |
| Patronato de Obras e Instalaciones del IPN | 341 | 18 | 58 | 29,437,339.25 | 12 | 5 | 12 | 421,065.24 | - | - | - | - |
| Radio Educación | 788 | 31 | 68 | 1,558,619.89 | 12 | - | - | - | - | - | - | - |
| Secretaría de Cultura | 17,012 | 1,524 | 4,168 | 221,706,184.54 | 22 | 21 | 3,488 | 158,155,108.97 | - | - | - | - |
| Secretaría de Educación Pública | 7,223 | 143 | 868 | 1,223,919,006.83 | 25 | 7 | 101 | 18,819,802.81 | - | - | - | - |
| Televisión Metropolitana, S.A. de C.V. | 2,291 | 140 | 535 | 23,332,662.06 | - | 10 | 351 | 18,055,525.21 | 1 | 3,374,440.00 | 10,278.45 | 3,364,161.55 |
| Universidad Autónoma Agraria Antonio Narro | 295 | - | - | - | - | - | - | - | - | - | - | - |
| Universidad Pedagógica Nacional | 1,710 | - | - | - | - | - | - | - | - | - | - | - |
| **Energía** | | | | | | | | | | | | |
| Centro Nacional de Control de Energía | 2,273 | 52 | 137 | 107,603,684.94 | 1 | 11 | 137 | 107,603,684.94 | 9 | 34,492,375.08 | 89,002.17 | 34,403,372.91 |
| Cía. Mexicana de Exploraciones, S.A. de C.V. | 1,166 | 92 | 1,583 | 130,958,504.81 | 3 | 16 | 1,481 | 121,790,709.23 | 1,038 | 66,934,192.97 | 232,908.30 | 66,701,284.67 |
| Comisión Federal de Electricidad | 74,948 | 329 | 1,170 | 485,769,781.52 | 8 | 17 | 1,111 | 479,591,697.51 | 543 | 316,162,986.50 | 1,788,789.36 | 314,374,197.14 |

HACIENDA
SECRETARÍA DE HACIENDA Y CRÉDITO PÚBLICO

**Programa de Cadenas Productivas del Gobierno Federal**
**Informe de Registro y Operación en el Período**
Del 1 de enero al 30 de junio de 2021

| Dependencia / Entidad | Provs. Regs | Provs. CxP | Doctos. Regs. | Monto Total Reg. ($) | Plazo Reg. | Plazo Pago | Doctos. Suscept. | Monto Suscept. ($) | Doctos. Operados | Monto Total Operado ($) | Intereses ($) | Monto Recibido ($) |
|---|---|---|---|---|---|---|---|---|---|---|---|---|
| Comisión Nacional de Hidrocarburos | 197 | 18 | 115 | 210,088,581.91 | 11 | 7 | 115 | 210,088,581.91 | - | - | - | - |
| Comisión Nacional de Seguridad Nuclear y Salvaguardias | 632 | 24 | 60 | 444,915.66 | 23 | 6 | 55 | 276,734.88 | - | - | - | - |
| Comisión Nacional para el uso Eficiente de la Energía | 68 | - | - | - | - | - | - | - | - | - | - | - |
| Comisión Reguladora de Energía | 253 | - | - | - | - | - | - | - | - | - | - | - |
| Instituto Mexicano del Petróleo | 4,378 | - | - | - | - | - | - | - | - | - | - | - |
| Instituto Nacional de Electricidad y Energías Limpias | 1,792 | 80 | 250 | 12,934,527.41 | 113 | - | - | - | - | - | - | - |
| Instituto Nacional de Investigaciones Nucleares | 1,112 | - | - | - | - | - | - | - | - | - | - | - |
| Luz Fuerza Centro | 706 | - | - | - | - | - | - | - | - | - | - | - |
| P.M.I. Comercio Internacional, S.A. C.V. | 284 | - | - | - | - | - | - | - | - | - | - | - |
| Pemex Cogeneración Servicios | 16 | - | - | - | - | - | - | - | - | - | - | - |
| Pemex Desarrollo Inversión Inmobiliaria, S.A. de C.V. | 2,207 | - | - | - | - | - | - | - | - | - | - | - |
| Pemex Etileno | 3,201 | - | - | - | - | - | - | - | - | - | - | - |
| Pemex Exploración y Producción | 12,057 | 199 | 8,058 | 10,642,034,938.13 | 13 | 34 | 8,058 | 9,187,401,245.15 | 7,852 | 9,155,135,224.50 | 40,924,260.37 | 9,114,210,964.13 |
| Pemex Fertilizantes | 3,137 | 4 | 4 | 1,241,905.38 | 25 | 13 | 4 | 1,117,714.84 | - | - | - | - |
| Pemex Logística | 3,145 | 60 | 548 | 1,161,078,489.68 | 25 | 16 | 465 | 1,029,384,491.48 | 177 | 864,146,440.15 | 9,046,701.37 | 855,099,738.78 |
| Pemex Perforación Servicios | 11,472 | - | - | - | - | - | - | - | - | - | - | - |
| Pemex Petroquímica | 3,331 | - | - | - | - | - | - | - | - | - | - | - |
| Pemex Refinación | 47,414 | - | - | - | - | - | - | - | - | - | - | - |
| Pemex Transformación Industrial | 2,788 | 499 | 5,261 | 4,590,378,923.09 | 14 | 13 | 5,261 | 4,110,772,538.68 | 1,341 | 3,306,873,701.37 | 22,958,984.08 | 3,283,914,717.29 |
| Pemex-Gas y Petroquímica Básica | 11,810 | - | - | - | - | - | - | - | - | - | - | - |
| Petróleos Mexicanos | 22,740 | 182 | 1,810 | 557,926,685.18 | 7 | 19 | 1,797 | 499,543,026.18 | 201 | 117,661,706.05 | 320,482.72 | 117,341,223.33 |
| Secretaría de Energía | 976 | 28 | 74 | 39,224,424.79 | 31 | 0 | - | - | - | - | - | - |
| **Función Pública** | | | | | | | | | | | | |
| Instituto de Administración y Avalúos de Bienes Nacionales | 1,174 | 112 | 190 | 12,208,686.37 | 5 | 4 | 111 | 8,315,319.89 | - | - | - | - |
| Secretaría de la Función Pública | 5,988 | 45 | 137 | 15,946,828.71 | 6 | 4 | - | - | - | - | - | - |
| **Gobernación** | | | | | | | | | | | | |
| Archivo General de la Nación | 342 | - | - | - | - | - | - | - | - | - | - | - |
| Centro de Investigación y Seguridad Nacional | 357 | - | - | - | - | - | - | - | - | - | - | - |
| Consejo Nacional para Prevenir la Discriminación | 67 | - | - | - | - | - | - | - | - | - | - | - |
| Instituto Nacional de Migración | 300 | - | - | - | - | - | - | - | - | - | - | - |
| Secretaría de Gobernación | 4,245 | 37 | 62 | 41,246,025.36 | 0 | 8 | 9 | 114,165.26 | - | - | - | - |
| Sistema Público de Radiodifusión del Estado de México | 473 | - | - | - | - | - | - | - | - | - | - | - |

**Programa de Cadenas Productivas del Gobierno Federal**
**Informe de Registro y Operación en el Período**
Del 1 de enero al 30 de junio de 2021

| Dependencia / Entidad | Provs. Regs | Provs. CxP | Doctos. Regs. | Monto Total Reg. ($) | Plazo Reg. | Plazo Pago | Doctos. Suscept. | Monto Suscept. ($) | Doctos. Operados | Monto Total Operado ($) | Intereses ($) | Monto Recibido ($) |
|---|---|---|---|---|---|---|---|---|---|---|---|---|
| Talleres Gráficos de México | 420 | - | - | - | - | - | - | - | - | - | - | - |
| **Hacienda y Crédito Público** | | | | | | | | | | | | |
| Agroasemex, S.A. | 1,149 | 87 | 463 | 18,133,628.55 | 37 | - | - | - | - | - | - | - |
| Banco del Ahorro Nacional y Servicios Financieros, S.N.C. | 3,376 | - | - | - | - | - | - | - | - | - | - | - |
| Banco Nacional de Comercio Exterior S.N.C | 2,268 | 151 | 598 | 173,874,516.04 | 12 | 13 | 556 | 165,752,255.57 | 85 | 42,310,116.54 | 126,158.86 | 42,183,957.68 |
| Banco Nacional de Obras y Servicios Públicos, S.N.C. | 2,292 | 160 | 464 | 243,243,709.14 | 5 | 13 | 448 | 241,607,790.15 | - | - | - | - |
| Banco Nacional del Ejército, Fuerza Aérea y Armada, S.N.C. | 1,134 | - | - | - | - | - | - | - | - | - | - | - |
| Casa de Moneda de México | 1,883 | 167 | 1,031 | 418,573,483.90 | 45 | 0 | 17 | 784,591.07 | - | - | - | - |
| Comisión Ejecutiva de Atención a Victimas | 1 | - | - | - | - | - | - | - | - | - | - | - |
| Comisión Nacional Bancaria y de Valores (CNBV) | 1,684 | 83 | 438 | 254,813,189.51 | 3 | 4 | 33 | 19,673,296.75 | - | - | - | - |
| Comisión Nacional de Seguros y Fianzas | 31 | - | - | - | - | - | - | - | - | - | - | - |
| Comisión Nacional del Sistema de Ahorro para el Retiro | 923 | 19 | 28 | 8,892,144.00 | 25 | 3 | 4 | 739,669.00 | - | - | - | - |
| Comisión Nacional para el Desarrollo de los Pueblos Indígenas | 4,573 | - | - | - | - | - | - | - | - | - | - | - |
| Comisión Nacional para la Protección y Defensa de los Usuarios de Servicios Financieros | 851 | - | - | - | - | - | - | - | - | - | - | - |
| Financiera Rural | 1,289 | 87 | 553 | 273,947,004.61 | 18 | 4 | 21 | 13,661,465.24 | - | - | - | - |
| Fondo de Capitalización e Inversión del Sector Rural | 221 | - | - | - | - | - | - | - | - | - | - | - |
| Fondo de Garantía y Fomento para la Agricultura, Ganadería y Avicultura | 8,241 | 62 | 484 | 75,543,007.91 | 2 | 18 | 388 | 71,256,906.11 | - | - | - | - |
| Fondo de Garantía y Fomento para las Actividades Pesqueras | 102 | 1 | 3 | 233,183.66 | 1 | 19 | 3 | 233,183.66 | - | - | - | - |
| Fondo de Operación y Financiamiento Bancario a la Vivienda (FOVI) | 585 | 3 | 4 | 336,826.28 | - | 15 | 4 | 336,826.28 | - | - | - | - |
| Fondo Especial de Asistencia Técnica y Garantía para Créditos Agropecuarios | 101 | 1 | 3 | 264,658.18 | 1 | 19 | 3 | 264,658.18 | - | - | - | - |
| Fondo Especial para Financiamientos Agropecuarios | 115 | 9 | 76 | 9,367,666.54 | 1 | 13 | 41 | 6,500,882.54 | - | - | - | - |
| Instituto Nacional de las Mujeres | 1,002 | 18 | 37 | 3,580,286.39 | 3 | 10 | 37 | 3,580,286.39 | - | - | - | - |
| Instituto Nacional de Transparencia, Acceso a la Información y Protección de Datos Personales | 790 | - | - | - | - | - | - | - | - | - | - | - |

**Programa de Cadenas Productivas del Gobierno Federal**
**Informe de Registro y Operación en el Período**
Del 1 de enero al 30 de junio de 2021

| Dependencia / Entidad | Provs. Regs | Provs. CxP | Doctos. Regs. | Monto Total Reg. ($) | Plazo Reg. | Plazo Pago | Doctos. Suscept. | Monto Suscept. ($) | Doctos. Operados | Monto Total Operado ($) | Intereses ($) | Monto Recibido ($) |
|---|---|---|---|---|---|---|---|---|---|---|---|---|
| Instituto para la Protección al Ahorro Bancario | 522 | 50 | 205 | 24,900,027.21 | - | 6 | 175 | 22,326,453.00 | - | - | - | - |
| Lotería Nacional para la Asistencia Pública | 2,436 | 39 | 110 | 54,011,998.35 | 0 | 14 | 110 | 54,011,998.35 | 32 | 46,533,005.47 | 117,322.55 | 46,415,682.92 |
| Nacional Financiera, S.N.C. | 2,372 | 142 | 999 | 222,310,831.94 | 6 | 11 | 780 | 214,134,481.70 | 84 | 24,128,439.13 | 48,521.01 | 24,079,918.12 |
| Notimex, Agencia de Noticias del Estado Mexicano | 422 | 1 | 10 | 678,987.35 | 1 | - | - | - | - | - | - | - |
| Procuraduría de la Defensa del Contribuyente | 300 | 71 | 156 | 33,911,541.61 | 14 | 16 | 156 | 33,911,541.61 | 1 | 10,846.00 | 45.73 | 10,800.27 |
| Pronósticos para la Asistencia Pública | 1,407 | 50 | 200 | 257,658,204.60 | - | - | - | - | - | - | - | - |
| Secretaría de Hacienda y Crédito Público | 3,743 | 143 | 1,094 | 228,586,647.69 | 76 | 6 | 447 | 204,737,911.56 | - | - | - | - |
| Seguros de Crédito a la Vivienda, SHF, S.A. de C.V. | 34 | 4 | 8 | 740,015.00 | - | 15 | 8 | 740,015.00 | - | - | - | - |
| Servicio de Administración Tributaria | 6,085 | - | - | - | - | - | - | - | - | - | - | - |
| Servicio de Administración y Enajenación de Bienes | 2,709 | 271 | 8,120 | 760,160,798.13 | 129 | - | - | - | - | - | - | - |
| Sociedad Hipotecaria Federal, S.N.C. | 1,059 | 50 | 247 | 34,967,086.29 | 1 | 14 | 247 | 34,967,086.29 | - | - | - | - |
| **Marina Armada de México** | | | | | | | | | | | | |
| Secretaría de Marina | 11,312 | - | - | - | - | - | - | - | - | - | - | - |
| **Medio Ambiente y Recursos Naturales** | | | | | | | | | | | | |
| Comisión Nacional de Áreas Naturales Protegidas | 1,745 | 108 | 341 | 13,274,466.66 | 10 | 8 | 158 | 1,370,306.59 | - | - | - | - |
| Comisión Nacional del Agua | 7,726 | 54 | 256 | 24,786,213.75 | 1 | 3 | 1 | 216,688.00 | - | - | - | - |
| Comisión Nacional Forestal | 10,977 | - | - | - | - | - | - | - | - | - | - | - |
| Instituto Mexicano de Tecnología del Agua | 3,502 | 110 | 313 | 10,001,985.76 | 6 | 1 | - | - | - | - | - | - |
| Instituto Nacional de Ecología | 1,355 | - | - | - | - | - | - | - | - | - | - | - |
| Instituto Nacional de Ecología y Cambio Climático | 1,549 | - | - | - | - | - | - | - | - | - | - | - |
| Procuraduría Federal de Protección al Ambiente | 385 | - | - | - | - | - | - | - | - | - | - | - |
| Secretaría de Medio Ambiente y Recursos Naturales | 9,020 | 55 | 384 | 75,678,283.99 | 30 | 4 | 176 | 36,904,115.17 | - | - | - | - |
| **Presidencia de la República** | | | | | | | | | | | | |
| Presidencia de la República | 972 | 13 | 42 | 27,832,310.51 | 11 | 7 | - | - | - | - | - | - |
| **Procuraduría General de la República** | | | | | | | | | | | | |
| Instituto Nacional de Ciencias Penales | 544 | - | - | - | - | - | - | - | - | - | - | - |
| Procuraduría General de la República (PGR) | 6,376 | - | - | - | - | - | - | - | - | - | - | - |
| **Reforma Agraria** | | | | | | | | | | | | |
| Fideicomiso Fondo Nacional de Fomento Ejidal | 48 | - | - | - | - | - | - | - | - | - | - | - |
| Procuraduría Agraria | 52 | - | - | - | - | - | - | - | - | - | - | - |
| Registro Agrario Nacional | 935 | - | - | - | - | - | - | - | - | - | - | - |

**Programa de Cadenas Productivas del Gobierno Federal**
**Informe de Registro y Operación en el Período**
Del 1 de enero al 30 de junio de 2021

| Dependencia / Entidad | Provs. Regs | Provs. CxP | Doctos. Regs. | Monto Total Reg. ($) | Plazo Reg. | Plazo Pago | Doctos. Suscept. | Monto Suscept. ($) | Doctos. Operados | Monto Total Operado ($) | Intereses ($) | Monto Recibido ($) |
|---|---|---|---|---|---|---|---|---|---|---|---|---|
| Secretaría de la Reforma Agraria | 1,737 | - | - | - | - | - | - | - | - | - | - | - |
| **Secretaría de Relaciones Exteriores** | | | | | | | | | | | | |
| Secretaría de Relaciones Exteriores | 3,295 | 164 | 1,022 | 1,380,495,171.99 | 14 | 3 | - | - | - | - | - | - |
| **Salud** | | | | | | | | | | | | |
| Administración del Patrimonio de la Beneficencia Pública | 273 | 5 | 15 | 212,184.56 | 39 | 8 | 15 | 212,184.56 | - | - | - | - |
| Centro Nacional de Equidad de Género y Salud Reproductiva | 127 | - | - | - | - | - | - | - | - | - | - | - |
| Centro Nacional de Excelencia Tecnológica en Salud | 203 | 2 | 7 | 33,503.83 | 21 | 14 | 4 | 28,026.72 | - | - | - | - |
| Centro Nacional de la Transfusión Sanguínea | 289 | - | - | - | - | - | - | - | - | - | - | - |
| Centro Nacional de Trasplantes | 121 | - | - | - | - | - | - | - | - | - | - | - |
| Centro Nacional de Vigilancia Epidemiológica y Control de Enfermedades | 920 | 23 | 103 | 10,891,960.70 | - | 2 | 1 | 357,198.80 | - | - | - | - |
| Centro Nacional para la Prevención y Control del VIH/Sida | 54 | - | - | - | - | - | - | - | - | - | - | - |
| Centro Nacional para la Salud de la Infancia y la Adolescencia | 367 | - | - | - | - | - | - | - | - | - | - | - |
| Centro Regional de Alta Especialidad de Chiapas | 939 | 194 | 1,111 | 151,777,997.17 | 1 | 4 | 453 | 105,720,056.05 | 18 | 8,401,191.27 | 11,716.99 | 8,389,474.28 |
| Centros de Integración Juvenil, A.C. | 1,461 | 65 | 317 | 23,942,221.96 | 65 | - | - | - | - | - | - | - |
| Comisión Federal para la Protección Contra Riesgos Sanitarios | 1,439 | - | - | - | - | - | - | - | - | - | - | - |
| Comisión Nacional de Arbitraje Médico | 736 | 34 | 80 | 722,820.55 | 14 | 1 | - | - | - | - | - | - |
| Comisión Nacional de Bioética | 67 | - | - | - | - | - | - | - | - | - | - | - |
| Comisión Nacional de Protección Social en Salud | 691 | - | - | - | - | - | - | - | - | - | - | - |
| Hospital General de México | 423 | - | - | - | - | - | - | - | - | - | - | - |
| Hospital General Dr. Manuel Gea González | 678 | - | - | - | - | - | - | - | - | - | - | - |
| Hospital Infantil de México Federico Gómez | 1,752 | - | - | - | - | - | - | - | - | - | - | - |
| Hospital Juárez de México | 526 | 3 | 16 | 3,956,775.19 | - | 1 | - | - | - | - | - | - |
| Hospital Regional de Alta Especialidad de Ixtapaluca | 42 | 12 | 277 | 54,402,050.41 | 35 | 7 | 277 | 54,402,050.41 | - | - | - | - |
| Hospital Regional de Alta Especialidad de la Península de Yucatán | 768 | 82 | 1,838 | 97,060,392.55 | 47 | - | - | - | - | - | - | - |
| Hospital Regional de Alta Especialidad de Oaxaca | 180 | - | - | - | - | - | - | - | - | - | - | - |

**Programa de Cadenas Productivas del Gobierno Federal**
**Informe de Registro y Operación en el Período**
Del 1 de enero al 30 de junio de 2021

| Dependencia / Entidad | Provs. Regs | Provs. CxP | Doctos. Regs. | Monto Total Reg. ($) | Plazo Reg. | Plazo Pago | Doctos. Suscept. | Monto Suscept. ($) | Doctos. Operados | Monto Total Operado ($) | Intereses ($) | Monto Recibido ($) |
|---|---|---|---|---|---|---|---|---|---|---|---|---|
| Hospital Regional de Alta Especialidad del Bajío | 1,206 | 205 | 1,044 | 290,584,052.79 | 33 | 3 | - | - | - | - | - | - |
| Instituto de Geriatría | 6 | - | - | - | - | - | - | - | - | - | - | - |
| Instituto Mexicano del Seguro Social (Centralizado) | 109,553 | 5,661 | 174,543 | 27,906,541,130.77 | 0 | 13 | 150,917 | 18,843,574,971.19 | 44,112 | 5,979,057,942.98 | 17,967,186.25 | 5,961,090,756.73 |
| Instituto Nacional de Cancerología | 2,278 | 178 | 692 | 146,375,009.14 | 34 | 2 | 47 | 4,474,309.84 | 3 | 76,156.32 | 184.67 | 75,971.65 |
| Instituto Nacional de Cardiología Ignacio Chávez | 1,687 | 258 | 2,372 | 196,815,631.96 | 3 | 2 | 213 | 7,550,225.22 | 211 | 7,550,060.22 | 31,127.51 | 7,518,932.71 |
| Instituto Nacional de Ciencias Médicas y Nutrición Salvador Zubirán | 2,981 | 330 | 3,303 | 357,509,242.28 | 3 | 5 | 1,158 | 103,210,733.15 | 186 | 14,157,840.20 | 27,163.82 | 14,130,676.38 |
| Instituto Nacional de Enfermedades Respiratorias Ismael Cosió Villegas | 1,824 | 269 | 952 | 298,178,195.76 | 6 | 1 | - | - | - | - | - | - |
| Instituto Nacional de Geriatría | 8 | - | - | - | - | - | - | - | - | - | - | - |
| Instituto Nacional de Medicina Genómica | 754 | 54 | 191 | 62,160,862.41 | 43 | - | - | - | - | - | - | - |
| Instituto Nacional de Neurología y Neurocirugía Manuel Velasco Suárez | 523 | - | - | - | - | - | - | - | - | - | - | - |
| Instituto Nacional de Pediatría | 1,185 | 9 | 12 | 893,564.59 | 17 | 1 | 1 | 98,319.42 | - | - | - | - |
| Instituto Nacional de Perinatología Isidro Espinosa de los Reyes | 1,698 | 112 | 371 | 78,511,664.84 | 1 | 6 | 337 | 69,470,982.03 | 40 | 27,959,197.33 | 52,793.72 | 27,906,403.61 |
| Instituto Nacional de Psiquiatría Ramón de la Fuente Muñiz | 315 | - | - | - | - | - | - | - | - | - | - | - |
| Instituto Nacional de Rehabilitación | 1,349 | 138 | 788 | 166,799,457.80 | 29 | 2 | 70 | 38,593,023.18 | 70 | 38,593,023.18 | 156,124.69 | 38,436,898.49 |
| Instituto Nacional de Salud Pública | 1,498 | 1 | 3 | 878,976.25 | 25 | - | - | - | - | - | - | - |
| ISSSTE Tesorería | 7,468 | 3 | 21 | 141,651,612.35 | 1 | 14 | 21 | 141,651,612.35 | 21 | 141,651,612.35 | 388,217.61 | 141,263,394.74 |
| Laboratorios de Biológicos y Reactivos de México, S.A. de C.V. | 858 | - | - | - | - | - | - | - | - | - | - | - |
| Secretaría de Salud | 6,027 | 111 | 543 | 234,914,107.69 | 7 | 6 | 65 | 25,578,687.38 | - | - | - | - |
| Servicios de Atención Psiquiátrica | 1,066 | 94 | 492 | 37,913,069.14 | 3 | 6 | 8 | 991,506.87 | - | - | - | - |
| Sistema Nacional para el Desarrollo Integral de la Familia | 367 | - | - | - | - | - | - | - | - | - | - | - |
| Superissste | 1,280 | - | - | - | - | - | - | - | - | - | - | - |
| **Seguridad Pública y Servicios a la Justicia** | | | | | | | | | | | | |
| Consejo de Menores | 78 | - | - | - | - | - | - | - | - | - | - | - |
| Policía Federal Preventiva | 559 | - | - | - | - | - | - | - | - | - | - | - |
| Prevención y Readaptación Social | 354 | - | - | - | - | - | - | - | - | - | - | - |
| Secretaría de Seguridad Pública | 987 | - | - | - | - | - | - | - | - | - | - | - |
| Secretaría de Seguridad Pública Órgano Administrativo Desconcentrado Servicio de Protección Federal | 140 | - | - | - | - | - | - | - | | - | - | - |
| Secretariado Ejecutivo del | 122 | - | - | - | - | - | - | - | - | - | - | - |

**Programa de Cadenas Productivas del Gobierno Federal**
**Informe de Registro y Operación en el Período**
Del 1 de enero al 30 de junio de 2021

| Dependencia / Entidad | Provs. Regs | Provs. CxP | Doctos. Regs. | Monto Total Reg. ($) | Plazo Reg. | Plazo Pago | Doctos. Suscept. | Monto Suscept. ($) | Doctos. Operados | Monto Total Operado ($) | Intereses ($) | Monto Recibido ($) |
|---|---|---|---|---|---|---|---|---|---|---|---|---|
| Sistema Nacional de Seguridad Pública | | | | | | | | | | | | |
| **Trabajo y Previsión Social** | | | | | | | | | | | | |
| 2ª. Instituto del Fondo Nacional para el Consumo de los Trabajadores | 9,236 | - | - | - | - | - | - | - | - | - | - | - |
| Comisión Nacional de los Salarios Mínimos | 289 | - | - | - | - | - | - | - | - | - | - | - |
| Comisión Nacional de Vivienda | 827 | 21 | 77 | 37,141,830.66 | 4 | 4 | 39 | 16,106,954.31 | - | - | - | - |
| Comité Nacional Mixto de Protección al Salario | 180 | - | - | - | - | - | - | - | - | - | - | - |
| Instituto del Fondo Nacional para el Consumo de los Trabajadores | 14,136 | - | - | - | - | - | - | - | - | - | - | - |
| Procuraduría Federal de la Defensa del Trabajo | 538 | 31 | 169 | 13,147,470.35 | 79 | 0 | 2 | 6,090.00 | - | - | - | - |
| Secretaría del Trabajo y Previsión Social | 5,153 | 97 | 468 | 138,129,417.31 | 28 | 3 | 25 | 2,028,056.91 | - | - | - | - |
| **Turismo** | | | | | | | | | | | | |
| Consejo de Promoción Turística de México, S.A. de C.V. | 102 | - | - | - | - | - | - | - | - | - | - | - |
| Fonatur Constructora, S.A. de C.V. | 4,744 | - | - | - | - | - | - | - | - | - | - | - |
| Fonatur Mantenimiento Turístico, S.A. de C.V. | 1,482 | - | - | - | - | - | - | - | - | - | - | - |
| Fonatur Tren Maya, S.A. de C.V. | 1,403 | 94 | 808 | 63,621,746.53 | 23 | - | - | - | - | - | - | - |
| Fondo Nacional de Fomento al Turismo | 3,524 | 345 | 3,212 | 4,771,014,629.11 | 81 | 1 | - | - | - | - | - | - |
| Secretaría de Turismo | 1,440 | - | - | - | - | - | - | - | - | - | - | - |
| **Gran Total** | **840,368** | **25,579** | **315,652** | **73,375,044,299** | **20** | **8** | **204,685** | **43,470,099,931** | **64,835** | **23,825,044,559** | **140,761,613** | **23,684,282,946** |

# XI. EVALUACIÓN DE PROGRAMAS PRESUPUESTARIOS Y POLÍTICAS PÚBLICAS DE LA ADMINISTRACIÓN PÚBLICA FEDERAL

## EVALUACIONES EN EL SEGUNDO TRIMESTRE DE 2021

En cumplimiento a lo establecido en los artículos 45, 78, 85, 110 y 111 de la Ley Federal de Presupuesto y Responsabilidad Hacendaria (LFPRH), 26 del Decreto de Presupuesto de Egresos de la Federación (DPEF) para el Ejercicio Fiscal 2021, y conforme a lo señalado en los numerales Décimo Sexto y Décimo Séptimo de los Lineamientos Generales para la Evaluación de los Programas Federales de la Administración Pública Federal (Lineamientos de Evaluación), publicados en el Diario Oficial de la Federación (DOF) el 30 de marzo de 2007; se informa sobre las evaluaciones entregadas a la Secretaría de Hacienda y Crédito Público (SHCP) por las dependencias y entidades responsables de los programas presupuestarios (Pp) y políticas públicas evaluadas, durante el periodo comprendido entre los meses de abril a junio de 2021.

Dichas evaluaciones se realizaron en el marco del Programa Anual de Evaluación de los Programas Federales y de los Fondos de Aportaciones Federales para el Ejercicio Fiscal 2020 (PAE 2020), del PAE 2018 y PAE 2017, emitidos de manera conjunta por la SHCP y por el Consejo Nacional de Evaluación de la Política de Desarrollo Social (CONEVAL).

Durante el periodo de abril a junio de 2021, se recibieron en la SHCP tres evaluaciones: dos en materia de Diseño y una de procesos de acuerdo con la siguiente tabla:[1]

**CUADRO 1 DE 15**
**Evaluaciones recibidas por la SHCP de abril a junio de 2021**

| Tipo de Evaluación y Ramo | | Número de Evaluaciones según Instancia de Coordinación y totales | | | | | |
|---|---|---|---|---|---|---|---|
| | | Abril a junio de 2021 | | | Acumulado anual | | |
| | | CONEVAL | SHCP | TOTAL | CONEVAL | SHCP | TOTAL |
| **Total** | | **-** | **3** | **3** | **5** | **22** | **27** |
| **PAE 2020** | | **-** | **1** | **1** | **5** | **2** | **7** |
| | **Diseño** | **-** | **1** | **1** | **-** | **2** | **2** |
| | 09 – Comunicaciones y Transportes | **-** | **1** | **1** | **-** | **2** | **2** |
| | **Estratégica** | **-** | **-** | **-** | **-** | **1** | **1** |
| | 47– Entidades no sectorizadas | **-** | **-** | **-** | | **1** | **1** |
| | **Ficha Inicial de Monitoreo y Evaluación** | **-** | **-** | **-** | **5** | **-** | **5** |
| | 10- Economía | **-** | **-** | **-** | **5** | **-** | **5** |
| **PAE 2018** | | **-** | **1** | **1** | **-** | **17** | **17** |
| | **Estratégica** | **-** | **-** | **-** | **-** | **16** | **16** |
| | 33 – Aportaciones Federales para Entidades Federativas y Municipios | **-** | **-** | **-** | **-** | **16** | **16** |
| | **Procesos** | **-** | **1** | **1** | **-** | **1** | **1** |
| | 38 – Consejo Nacional de Ciencia y Tecnología | **-** | **1** | **1** | **-** | **1** | **1** |
| **PAE 2017** | | **-** | **1** | **1** | **-** | **3** | **3** |
| | **Estratégica** | **-** | **-** | **-** | **-** | **2** | **2** |
| | 33 – Aportaciones Federales para Entidades Federativas y Municipios | **-** | **-** | **-** | **-** | **2** | **2** |
| | **Diseño** | **-** | **1** | **1** | **-** | **1** | **1** |
| | 06- Hacienda y Crédito Público | **-** | **1** | **1** | **-** | **1** | **1** |

Fuente: Unidad de Evaluación del Desempeño (UED) con información proporcionada por las dependencias y entidades de la Administración Pública Federal.

1 Para consulta de los informes finales relativos a las evaluaciones descritas en el Cuadro 1, acceder a: http://www.transparenciapresupuestaria.gob.mx/es/PTP/evaluaciones.

## SÍNTESIS DE EVALUACIONES

En este apartado se presentan los principales resultados de las 3 evaluaciones reportadas durante el segundo trimestre de 2021 a la SHCP. Para cada una de ellas, se incluye la siguiente información de referencia:

- Nombre de la evaluación.
- Objetivo de la evaluación.
- Tipo de evaluación.
- PAE de referencia.
- Ramo.
- Clave y denominación del Pp.
- Unidad(es) Administrativa(s) responsable(s) de la operación del Pp.
- Instancia evaluadora.
- Tipo de contratación.
- Costo de le evaluación.
- Tipo de financiamiento.
- Instancia de coordinación.
- Hipervínculo de publicación.

Posteriormente, se integra una síntesis del contenido de la evaluación dividida en tres subsecciones:

- Descripción del Pp.
- Principales hallazgos de la evaluación.
- Principales recomendaciones de la evaluación.
- Recomendaciones para el proceso de programación y presupuestación.

La información reportada en las síntesis de las evaluaciones está contenida en los informes publicados por las dependencias responsables de los Pp que son sujetos a evaluación, conforme a lo establecido en el artículo 110 de la LFPRH, y se basan en el informe final presentado por la instancia evaluadora a cargo de cada una de ellas, por lo que reflejan el resultado del análisis realizado por cada instancia evaluadora.

Con el fin de fortalecer la transparencia del gasto público, la SHCP ha puesto a disposición del público en general los informes finales de las evaluaciones en el Portal de Transparencia Presupuestaria (PTP), a través de la siguiente dirección electrónica: http://www.transparenciapresupuestaria.gob.mx/es/PTP/evaluaciones.

## EVALUACIONES EN MATERIA DE DISEÑO

El numeral Vigésimo Segundo de los Lineamientos de Evaluación establece que, durante su primer año de operación, los Pp deberán llevar a cabo una Evaluación en materia de Diseño (DI). El análisis que debe considerar este tipo de evaluación incluye los siguientes elementos:

- Si el Pp identificó correctamente el problema o necesidad prioritaria al que va dirigido y si está diseñado para solventarlo.
- La contribución del Pp a los objetivos estratégicos de la dependencia o entidad responsable del mismo.
- Si existe evidencia científica, nacional o internacional, que muestre que el tipo de bienes o servicios que brinda el Pp contribuye positivamente a la consecución de su fin y propósito.
- La definición y mecanismos de identificación de la población potencial (PPo y población objetivo (PO) del Pp, con base en la definición del problema o necesidad que busca atender.
- La justificación por la cual los beneficios que otorga el Pp se dirigen específicamente a la PO definida.
- Los criterios y mecanismos aplicados para seleccionar a los beneficiarios o destinatarios del Pp (regiones, municipios, localidades, hogares e individuos, entre otros).
- Cuando sea aplicable, la estructura del padrón de beneficiarios del Pp conforme a las disposiciones normativas.
- Las Reglas de Operación (ROP) o documentos normativos o institucionales que explican el funcionamiento y operación del Pp.
- La lógica vertical y horizontal de la Matriz de Indicadores para Resultados (MIR) del Pp.
- Las posibles coincidencias y complementariedades del Pp evaluado con otros Pp

En el periodo comprendido entre abril y junio del 2021, se recibieron dos evaluaciones en materia de Diseño, correspondientes al ramo 06 Hacienda y Crédito Público y al ramo 09 Comunicaciones y Transportes. A continuación, se presenta una síntesis de cada evaluación con sus principales hallazgos y recomendaciones:

**CUADRO 2 DE 15**
**Evaluación en Materia de Diseño del Programa presupuestario P003 "Diseño y aplicación de la Política Económica".**

| | | | |
|---|---|---|---|
| **Nombre de la evaluación:** | EVALUACIÓN EN MATERIA DE DISEÑO DEL PROGRAMA PRESUPUESTARIO P003 DISEÑO Y APLICACIÓN DE LA POLÍTICA ECONÓMICA. | | |
| **Objetivo de la evaluación:** | Analizar y valorar el diseño del programa presupuestario (Pp) P003 "Diseño y aplicación de la política económica", con la finalidad de identificar si contiene los elementos necesarios que permitan prever de manera razonable el logro de sus metas y objetivos, a efecto de instrumentar mejoras. | | |
| **Tipo de evaluación:** | Diseño | **PAE:** | 2017 |
| **Ramo:** | **06 Hacienda y Crédito Público** | | |
| **Clave Pp:** P003 | **Denominación Pp:** | Diseño y Aplicación de la Política Económica | |
| **Unidad Administrativa (UA)** | Unidad de Crédito Público; Unidad de Planeación Económica de la Hacienda Púbica; y Unidad de Asuntos Internacionales de Hacienda. | | |
| **Instancia Evaluadora (IE)** | **Denominación:** | Centro de Estudios Financieros y de Finanzas Públicas. Facultad de Economía, UNAM. | |
| | **Coordinador(a):** | Miguel González Ibarra. | |
| | **Colaboradores(as):** | Sergio Jhonatan Carrillo Romo.<br>Gabriel Arcadio Alvarado Torres.<br>Laura Hernández Pérez. | |
| **Procedimiento de Contratación** | Adjudicación Directa por Art. 1 de la Ley de Adquisiciones. | **Costo de la evaluación:** | $290,000.00 IVA incluido. |
| **Tipo de contratación:** | Individual | **Fuente de financiamiento:** | Recursos Fiscales |
| **Instancia de coordinación de la evaluación:** | Unidad de Evaluación del Desempeño | | |
| **Disponible en:** | https://www.transparenciapresupuestaria.gob.mx/work/models/PTP/programas/sed/evaluaciones/2017/06p003phdi17.zip | | |

## Descripción del Programa

El Programa Presupuestario P003 "Diseño y Aplicación de la Política Económica" (Pp P003) surgió en 2008.

El objetivo del programa es el de "contribuir a ejercer una política fiscal responsable que fomente el desarrollo económico mediante la estabilidad de las finanzas y la deuda pública para lograr un entorno macroeconómico favorable y un crecimiento sostenido". El objetivo general de la evaluación fue analizar y valorar el diseño de dicho programa con la finalidad de identificar si contiene los elementos necesarios que permitan prever de manera razonable el logro de sus metas y objetivos a efecto de instrumentar mejoras.

El área de enfoque son las finanzas y la deuda pública.

Los componentes que integran el programa son tres: 1) Informes sobre la Situación Económica, las Finanzas Públicas y la Deuda Pública oportunamente entregados; 2) Niveles

de endeudamiento público interno y externo autorizados; y 3) Compromisos internacionales en materia económica y financiera en el marco de foros multilaterales y/o bilaterales de cooperación económica, atendidos.

Principales Hallazgos

- El área de enfoque carece de varios de los atributos solicitados en la evaluación. Por tanto, resulta conveniente replantear el área de enfoque por población objetivo.
- De las cuatro Actividades de la MIR, tres están claramente definidas, es decir, no existe ambigüedad en su redacción.
- De los tres componentes, dos son necesarios y suficientes para generar el Propósito i) Informes sobre la Situación Económica, las Finanzas Públicas y la Deuda Pública oportunamente entregados y ii) Compromisos internacionales en materia económica y financiera en el marco de foros multilaterales y/o bilaterales de cooperación económica, atendidos.
- Se identificaron dos programas complementarios: P001 Diseño de la política de ingresos y P002 Diseño y conducción de la política de gasto público.
- En lo general, el Pp P003 se encuentra plenamente justificado, está bien diseñado, está alineado a las metas establecidas en el PND y a su programa sectorial. Es relevante en materia de estabilidad y crecimiento económico, así como por su contribución a la proyección del liderazgo internacional en materia hacendaria.
- La valoración cuantitativa global del Pp P003 Diseño y Aplicación de la Política Económica en materia de diseño es de 66.17%.

Principales Recomendaciones.

- La evaluación propone cambiar el fin del programa a “Las finanzas públicas y la deuda pública se mantienen estables para lograr un entorno macroeconómico favorable y un crecimiento sostenido”.
- Cambiar el área de enfoque a población objetivo, tomando ésta como los órganos legislativos y las entidades gubernamentales responsables de la conducción de la política económica.
- Uno de los componentes del programa “Niveles de endeudamiento público interno y externo autorizados”, no resulta prescindible. Se considera que debe estar ubicado como Actividad.
- El Anexo 5 presenta la MIR propuesta, en donde se siguieren adecuaciones puntuales a Nivel Fin, Propósito, Componentes y Actividades.

## Recomendaciones para el proceso de programación y presupuesto.

El evaluador externo no emitió recomendaciones para el proceso de programación y presupuesto del año inmediato posterior al de la realización de la evaluación en materia de Diseño del Pp P003 "Diseño y aplicación de la política económica", señalando en el rubro denominado "Valoración del Diseño del P003" del informe final de dicha evaluación lo siguiente:

"Dados la naturaleza y el Propósito del Pp P003 (finanzas públicas y la deuda pública se mantienen estables) se considera adecuada la intervención de las tres unidades administrativas que participan en la ejecución del Pp P003, que van desde la planeación (Unidad de Planeación Económica de la Hacienda Pública), el seguimiento a las finanzas y deuda pública (Unidad de Crédito Público) y la difusión y cumplimiento de los compromisos internacionales en materia hacendaria (Unidad de Asuntos Internacionales de Hacienda).

La creación del Pp P003 se encuentra plenamente justificada, pretende atender una necesidad considerada como función de gobierno. Por otra parte, existe abundante evidencia teórica y empírica que justifica su creación y diseño.

La modalidad presupuestaria del Pp P003 es la "P" Planeación, seguimiento y evaluación de políticas públicas, lo cual se considera adecuado dado su Propósito."

**CUADRO 3 DE 15**
**Evaluación en Materia de Diseño del Programa presupuestario U004 "Mejora en la Conectividad Municipal a través de Caminos Rurales y Carreteras Alimentadoras".**

| | | | | | |
|---|---|---|---|---|---|
| **Nombre de la evaluación:** | Mejora en la conectividad a través de caminos rurales y carreteras alimentadoras | | | | |
| **Objetivo de la evaluación:** | Evaluar el diseño del Programa presupuestario (Pp) U004 "Mejora en la Conectividad Municipal a través de Caminos Rurales y Carreteras Alimentadoras", partiendo del análisis del tipo de intervención seleccionado para el logro de sus objetivos y la valoración de sus elementos conceptuales y operativos, a efecto de identificar áreas de oportunidad y potenciar la mejora continua del Pp. | | | | |
| **Tipo de evaluación:** | Evaluación en materia de Diseño | | **PAE:** | 2020 | |
| **Ramo:** | **09 Secretaría de Comunicaciones y Transportes** | | | | |
| **Clave Pp:** | U004 | **Denominación Pp:** | Mejora en la Conectividad Municipal a través de Caminos Rurales y Carreteras Alimentadoras | | |
| **Unidad Administrativa (UA)** | 210 Dirección General de Carreteras | | | | |
| **Instancia Evaluadora (IE)** | | **Denominación:** | Centro de Análisis en Soluciones Públicas | | |
| | | **Coordinador(a):** | Mtro. Fernando Román Márquez Colín | | |
| | | **Colaboradores(as):** | Cynthia Gurrola Escamilla<br>Yadira Aydeé Díaz Hernández<br>Marco P. Rodríguez | | |
| **Tipo de contratación:** | Invitación a cuando menos tres personas | | **Costo de la evaluación:** | $410,000.00 IVA incluido | |
| | | | **Fuente de financiamiento:** | Recursos Fiscales | |

| | |
|---|---|
| **Instancia de coordinación de la evaluación:** | Unidad de Evaluación del Desempeño de la Secretaría de Hacienda y Crédito Público |
| **Disponible en:** | https://www.transparenciapresupuestaria.gob.mx/work/models/PTP/programas/sed/evaluaciones/2021/09U004PHEDI20.zip |

## Descripción del Programa

El programa presupuestario (Pp) U004 “Mejora en la conectividad a través de caminos rurales y carreteras alimentadoras”, a cargo de la Dirección General de Carreteras de la Secretaría de Comunicaciones y Transportes, se incorporó en la Estructura Programática Federal e inició operaciones durante el primer trimestre del año 2020.

El objetivo central del Pp U004 es «Municipios que cuentan con cabeceras municipales sin un camino pavimentado que los conecte a una carretera o alimentadora acceden a recursos financieros para mejorar su conectividad terrestre».

## Principales hallazgos de la evaluación

Se propone adecuar la definición del problema público del Pp U004 como «Municipios que cuentan con cabeceras municipales sin un camino pavimentado que los conecte a una carretera o alimentadora enfrentan obstáculos financieros para mejorar su conectividad terrestre»; de esta forma se clarifica que el resultado directo del mecanismo de intervención del Pp U004 es la creación de caminos pavimentados; lo cual es plenamente consistente con las atribuciones de la SCT y de la DGC; caso contrario a tratar de incidir en la «accesibilidad y conectividad de la población a bienes, servicios y centros generadores de empleo», lo cual representa un resultado que se busca propiciar en un segundo momento, a nivel de Fines en el árbol de objetivos, como consecuencia de la existencia de los caminos pavimentados.

## Principales recomendaciones de la evaluación

Redefinir las poblaciones del Pp como sigue:

- Potencial: Municipios que cuentan con cabeceras municipales sin un camino pavimentado que los conecte a una carretera o alimentadora.
- Objetivo: Municipios de muy alta y alta marginación que cuentan con cabeceras municipales sin un camino pavimentado que los conecte a una carretera o alimentadora.
- Atendida: Municipios que cuentan con cabeceras municipales sin un camino pavimentado que los conecte a una carretera o alimentadora que recibieron apoyo económico durante el ejercicio fiscal en curso.

Lo que lleva a realizar una actualización en el Diagnóstico, para atender la recomendación de la Evaluación, así mismo poder estar en posibilidad de atender las modificaciones realizadas en el Lineamientos de acuerdo con las necesidades del Pp.

## Recomendaciones para el proceso de programación y presupuestación

La Unidad Responsable cuenta con un proceso de programación y presupuestación adecuado, puesto que tienen bien definido a quienes son los que van a recibir el subsidio y

con qué requisitos, lo que no ha logrado es que el Presupuesto sea proporcionado desde el Presupuesto de Egresos de la Federación sin necesidad de realizar una adecuación presupuestaria.

## EVALUACIÓN DE PROCESOS

El numeral Décimo Sexto de los Lineamientos de Evaluación menciona que la evaluación de Procesos analiza mediante trabajo de campo si el programa lleva a cabo sus procesos operativos de manera eficaz y eficiente y si contribuye al mejoramiento de la gestión del Programa presupuestario.

En el periodo comprendido entre abril y junio de 2021 se recibió una evaluación de Procesos, correspondiente al ramo 38 Consejo Nacional de Ciencia y Tecnología. A continuación, se presenta una síntesis de la evaluación con sus principales hallazgos y recomendaciones:

**CUADRO 4 DE 15**
**Evaluación de Procesos del Programa Presupuestario P001 "Diseño y Evaluación de Políticas en Ciencia, Tecnología e Innovación.**

| | | | |
|---|---|---|---|
| **Nombre de la evaluación:** | *Informe Final*<br>*Evaluación de Procesos*<br>*Programa P-001 Diseño y Evaluación de Políticas en Ciencia, Tecnología e Innovación* | | |
| **Objetivo de la evaluación:** | *"Contribuir a la mejora del funcionamiento, gestión y organización del Programa presupuestario (Pp), mediante la realización de un análisis y valoración de su operación, de modo que se permita orientar su gestión a la consecución de resultados de manera eficaz y eficiente".* | | |
| **Tipo de evaluación:** | Procesos | **PAE:** | 2018 |
| **Ramo:** | ***38 Consejo Nacional de Ciencia y Tecnología*** | | |
| **Clave Pp:** | ***P001*** | **Denominación Pp:** | ***Diseño y evaluación de políticas en ciencia, tecnología e innovación*** |
| **Unidad Administrativa (UA)** | ***Unidad de Planeación, Comunicación y Cooperación Internacional*** | | |
| **Instancia Evaluadora (IE)** | **Denominación:** | *El Colegio de México, A.C.* | |
| | **Coordinador(a):** | *Dr. Manuel Gil Antón* | |
| | **Colaboradores(as):** | *Mtra. Nancy Estrada Peredo*<br>*Mtro. Manuel De La Paz Ortega* | |
| **Tipo de contratación:** | *Adjudicación directa con fundamento en el artículo 1 antepenúltimo párrafo de la Ley de Adquisiciones Arrendamientos y Servicios del Sector Público* | **Costo de la evaluación:** | *$650,000.00* |
| | | **Fuente de financiamiento:** | *Recursos fiscales* |
| **Instancia de coordinación de la evaluación:** | *Unidad de Evaluación del Desempeño de la Secretaría de Hacienda y Crédito Público* | | |
| **Disponible en:** | https://www.transparenciapresupuestaria.gob.mx/work/models/PTP/programas/sed/evaluaciones/2021/38P001PHPR18.rar | | |

## Descripción del Programa

El Pp P001, fue creado en 2008 bajo el nombre de Planeación, Formulación, Diseño, Implementación y Evaluación de políticas públicas. En 2015, con el propósito de hacer más eficiente la aplicación del gasto público, la Secretaría de Hacienda y Crédito Público implementó la metodología de Presupuesto Base Cero (PbC) para el ejercicio fiscal 2016. Derivado de las adecuaciones presupuestarias, el Programa P001 cambió su nombre a Diseño y Evaluación de Políticas en Ciencia, Tecnología e Innovación.

El problema público que actualmente atiene el Programa P001 es "La política científica impacta, de forma reducida, en la atención de los grandes problemas nacionales prioritarios." Debido a que el Programa está enfocado en la política de ciencia, tecnología e innovación, su población objetivo son los 11 Programas presupuestarios del CONACYT.

## Principales hallazgos de la evaluación

- El proceso de planeación, (que tiene involucradas a otras áreas y direcciones adjuntas), no está documentado fuera de los procesos internos y procedimientos interiores del Programa.
- No existen registros de todas las comunicaciones que se hacen hacia la población beneficiada. No se informa de la finalidad, la utilidad y el resultado de los requerimientos que realizan los operadores del P001.
- Se desconoce el grado de capacitación en políticas públicas de los funcionarios representantes de cada programa presupuestario.
- Existen funcionarios entrevistados que declaran preocupación por el desinterés generalizado en las labores de evaluación en general, estos se ven como una "carga" adicional y no como una oportunidad de mejora institucional. externa.
- No existen instrumentos de retroalimentación sobre la satisfacción de las asesorías brindadas a la población atendida
- A partir de los puntajes asignados en los cuatro atributos: Eficacia, Oportunidad, Suficiencia y Pertinencia, la valoración cuantitativa general considera el total de puntos posibles a obtener (5 x 4 = 20 puntos) y los puntos obtenidos 18. La calificación Global del Programa P001 es igual a 90%.

### Principales recomendaciones de la evaluación

- Contar con documentos que muestren los procesos clave en la planeación del programa y difundir la información a través el portal oficial.
- Desarrollar bitácoras de actividades de comunicación y recopilado de las experiencias de resolución de problemas comunes de los Programas presupuestarios (Pp).
- Desarrollar instrumentos (cuestionarios) que permitan conocer la opinión de los Pp sobre temas de asesoría y seguimiento.
- Llevar a cabo talleres o alguna otra forma de capacitación a los funcionarios públicos donde se muestre la importancia integral de su labor y sus repercusiones en el Sector de CTI. Crear minutas y/o recopilaciones de buenas prácticas en labores de asesoría y orientación
- Elaborar informe interno donde se describa la ventaja de actualizar un indicador, cambiar la frecuencia de medición en comparación con el anteriormente utilizado. Que incluyan el contexto general que despierte el interés de los funcionarios públicos.

### Recomendaciones para el proceso de programación y presupuestación

De acuerdo con el equipo evaluador, “No se detectaron recomendaciones que impliquen una reingeniería en los procesos que lleva a cabo el Programa P001 Diseño y Evaluación en Políticas de Ciencia, Tecnología e Innovación”.

## ASPECTOS SUSCEPTIBLES DE MEJORA

Los ASM son los compromisos que asumen las dependencias y entidades para introducir mejoras a una política pública o a un Programa presupuestario (Pp), con base en los hallazgos, debilidades, oportunidades y amenazas identificadas en una evaluación externa. Los ASM deberán ser atendidos para la mejora de los Pp con base en las recomendaciones puntuales y sugerencias señaladas por el evaluador externo.

Con el objetivo de establecer un proceso para dar seguimiento a los ASM y articular los resultados de las evaluaciones externas a los Pp en el marco del Sistema de Evaluación del Desempeño (SED), la SHCP, la SFP[2] y el CONEVAL emitieron en octubre de 2008 la primera versión del "Mecanismo para el seguimiento a los aspectos susceptibles de mejora derivados de los informes y evaluaciones externas a programas federales" (Mecanismo), el cual se ha actualizado en dos ocasiones, emitiéndose en marzo de 2011 el vigente.

De acuerdo con el Mecanismo vigente, las dependencias y entidades reportaron en el mes de abril de 2021 los nuevos compromisos derivados de las evaluaciones concluidas, a partir del segundo trimestre de 2020 y durante el primer trimestre de 2021. En este apartado, se presentan los ASM registrados en el segundo trimestre de 2021. Asimismo, y de conformidad con el Mecanismo, las dependencias y entidades deberán reportar el avance de dichos compromisos, en los meses de septiembre y marzo de este y posteriores ejercicios fiscales, hasta su conclusión.

## RESULTADOS AL SEGUNDO TRIMESTRE 2021

Para el segundo trimestre de 2021, las dependencias y entidades clasificaron 261 ASM nuevos, los cuales fueron reportados a las dos instancias coordinadoras. La información se presentó de conformidad con lo establecido en el Mecanismo vigente.

Los 261 ASM se derivan de las evaluaciones externas realizadas a 83 Pp de 18 dependencias y entidades; estos aspectos se distribuyen de la siguiente manera: 216 ASM (82.8%) son del tipo específico; 42 ASM (16.1%) son del tipo institucional; un ASM (0.4%) pertenece al tipo interinstitucional y dos ASM (0.8%) pertenecen al tipo intergubernamental.

[2] Con base en el Decreto por el que se reforman y adicionan diversas disposiciones a la Ley General de Contabilidad Gubernamental y a la Ley Federal de Presupuesto y Responsabilidad Hacendaria publicado en el Diario Oficial de la Federación el 30 de diciembre de 2015, se establece en el artículo Sexto Transitorio del mismo, que los trámites que se hayan iniciado ante la SFP en materia del Sistema de Evaluación del Desempeño serán concluidos por la SHCP, por lo que en este Informe se consideran exclusivamente a la SHCP y al CONEVAL como instancias coordinadoras del seguimiento a los ASM.

**CUADRO 5 DE 15**
**Cantidad de ASM por tipo de evaluación al segundo trimestre de 2021**

| Ramo | Dependencia o Entidad | Específico | Institucional | Interinstitucional | Interguberna mental | Total | % del Total |
|---|---|---|---|---|---|---|---|
| **04 Gobernación** | | **10** | **-** | **-** | **-** | **10** | **3.83** |
| Comisión Nacional para Prevenir y Erradicar la Violencia Contra las Mujeres (CONAVIM) | | 10 | - | **-** | **-** | 10 | **3.83** |
| **05 Relaciones Exteriores** | | **6** | **1** | **-** | **-** | **7** | **2.68** |
| Instituto de los Mexicanos en el Exterior (IME) | | 6 | 1 | **-** | **-** | 7 | **2.68** |
| **06 Hacienda y Crédito Público** | | **2** | **-** | **-** | **-** | **2** | **0.77** |
| Secretaría de Hacienda y Crédito Público (SHCP) | | 2 | - | **-** | **-** | 2 | **0.77** |
| **8 Agricultura y Desarrollo Rural** | | **5** | **2** | **1** | **-** | **8** | **3.07** |
| Secretaría de Agricultura y Desarrollo Rural (SADER) | | 5 | 2 | 1 | **-** | 8 | **3.07** |
| **10 Economía** | | **10** | **1** | **-** | **-** | **11** | **4.21** |
| Secretaría de Economía (SE) | | 10 | 1 | **-** | **-** | 11 | **4.21** |
| **11 Educación Pública** | | **63** | **-** | **-** | **-** | **63** | **24.14** |
| Secretaría de Educación Pública (SEP) | | 63 | - | **-** | **-** | 63 | **24.14** |
| **12 Salud** | | **34** | **7** | **-** | **-** | **41** | **15.71** |
| Secretaría de Salud (SSA) | | 34 | 7 | **-** | **-** | 41 | **15.71** |
| **13 Marina** | | **7** | **-** | **-** | **-** | **7** | **2.68** |
| Secretaría de Marina (SEMAR ) | | 7 | - | **-** | **-** | 7 | **2.68** |
| **14 Trabajo y Previsión Social** | | **4** | **-** | **-** | **-** | **4** | **1.53** |
| Secretaría del Trabajo y Previsión Social (STPS) | | 4 | - | **-** | **-** | 4 | **1.53** |
| **15 Desarrollo Agrario, Territorial y Urbano** | | **7** | **4** | **-** | **-** | **11** | **4.21** |
| Secretaría de Desarrollo Agrario, Territorial y Urbano (SEDATU) | | 7 | 4 | **-** | **-** | 11 | **4.21** |
| **16 Medio Ambiente y Recursos Naturales** | | **27** | **-** | **-** | **-** | **27** | **10.34** |
| Secretaría de Medio Ambiente y Recursos Naturales (SEMARNAT) | | 27 | - | **-** | **-** | 27 | **10.34** |
| **19 Aportaciones a Seguridad Social** | | **-** | **2** | **-** | **-** | **2** | **0.77** |
| Instituto Mexicano del Seguro Social - PROSPERA (IMSS-PROSPERA) | | - | 2 | **-** | **-** | 2 | **0.77** |
| **20 Bienestar** | | **11** | **2** | **-** | **-** | **13** | **4.98** |
| Secretaría de Bienestar (BIENESTAR) | | 11 | 2 | **-** | **-** | 13 | **4.98** |
| **33 Aportaciones Federales para entidades federativas y municipios** | | **15** | **6** | **-** | **2** | **23** | **8.81** |
| Dirección General de Programación y Presupuesto "A" (DGPYP A) | | 15 | 6 | **-** | 2 | 23 | **8.81** |
| **38 Consejo Nacional de Ciencia y Tecnología** | | **8** | **-** | **-** | - | **8** | **3.07** |
| Consejo Nacional de Ciencia y Tecnología (CONACYT) | | 8 | - | **-** | - | 8 | **3.07** |
| **47 Entidades no Sectorizadas** | | **1** | **15** | **-** | - | **16** | **6.13** |
| Archivo General de la Nación (AGN) | | - | 15 | **-** | - | 15 | **5.75** |
| Instituto Nacional de las Mujeres (INMUJERES) | | 1 | - | **-** | - | 1 | **0.38** |
| **50 Instituto Mexicano del Seguro Social** | | **6** | **2** | **-** | - | **8** | **3.07** |
| Instituto Mexicano del Seguro Social (IMSS) | | 6 | 2 | **-** | - | 8 | **3.07** |
| **Total** | | **216** | **42** | **1** | **2** | **261** | |

Fuente: Unidad de Evaluación del Desempeño, con información proporcionada por las dependencias y entidades de la APF a las instancias coordinadoras (SHCP y CONEVAL).

Es importante destacar que la mayoría de los ASM se concentra en aspectos clasificados como específicos que, de acuerdo con lo establecido en el Mecanismo, son atendidos por la Unidad Responsable (UR) del Pp.

**Gráfica 1. Distribución porcentual por tipo de ASM**

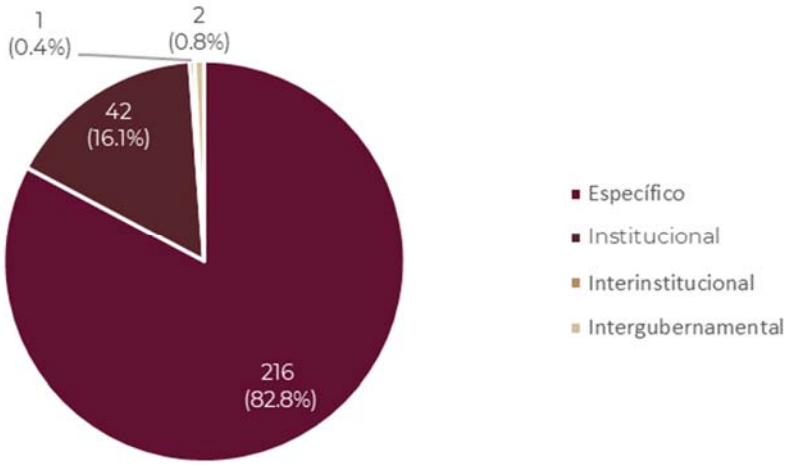


**Fuente:** Unidad de Evaluación del Desempeño, con Información proporcionada por las dependencias y entidades de la APF a las instancias coordinadoras (SHCP y CONEVAL).

Respecto de la coordinación para el seguimiento a la instrumentación de los ASM, 72 ASM (27.6%) son coordinados por la SHCP y 189 ASM (72.4%) por el CONEVAL.

**Gráfica 2. Distribución porcentual por dependencia coordinadora**

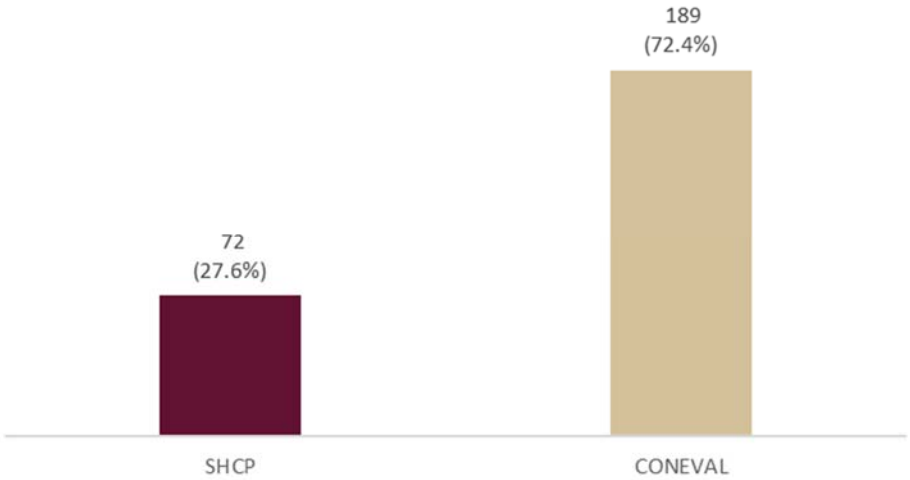


**Fuente:** Unidad de Evaluación del Desempeño, con Información proporcionada por las dependencias y entidades de la APF a las instancias coordinadoras (SHCP y CONEVAL).

De acuerdo con el tipo de evaluación que dio origen a los ASM reportados en este trimestre, se identifican, principalmente, los siguientes tipos: Fichas de Monitoreo y Evaluación con 110

ASM (42.1%); Diseño con 69 ASM (26.4%) y Estratégicas con 39 (14.9%) suscritos, Es importante destacar que nueve (3.4%) ASM se suscribieron a partir de otros ejercicios de evaluación[3].

**CUADRO 6 DE 15**
**Cantidad de ASM por tipo de evaluación al segundo trimestre de 2021**

| Tipo de evaluación (Fuente de información) | SHCP | CONEVAL | Total | % del Total |
|---|---|---|---|---|
| Evaluación de Consistencia y Resultados | 10 | 6 | 16 | 6.1 |
| Evaluación de Diseño | 9 | 60 | 69 | 26.4 |
| Evaluación de Procesos | 4 | 7 | 11 | 4.2 |
| Evaluación Específica | 7 | - | 7 | 2.7 |
| Evaluación Estratégica | 38 | 1 | 39 | 14.9 |
| Ficha de Monitoreo y Evaluación | - | 110 | 110 | 42.1 |
| Otros Informes Externos | 4 | 5 | 9 | 3.4 |
| **Total** | **72** | **189** | **261** | **100** |
| **% del Total** | **72.4** | **27.6** | **100** | |

Fuente: Unidad de Evaluación del Desempeño, con Información proporcionada por las dependencias y entidades de la APF a las instancias coordinadoras (SHCP y CONEVAL).

De igual forma, los tres principales temas sobre los cuales se incorporaron ASM fueron: Diseño con 69 ASM (26.4%), Indicadores con 41 ASM (15.7%), Operación con 29 ASM (11.1%) y Planeación con 27 ASM (10.3%). Es importante resaltar que también hay 29 ASM (11.1%) dirigidos a más de un tema.

**CUADRO 7 DE 15**
**Temas a los que van dirigidos los ASM al segundo trimestre de 2021**

| Tema | SHCP | CONEVAL | Total | % del Total |
|---|---|---|---|---|
| Cobertura | 1 | 9 | 10 | 3.8 |
| Diseño | 27 | 42 | 69 | 26.4 |
| Ejecución | 2 | 10 | 12 | 4.6 |
| Evaluación | 1 | 6 | 7 | 2.7 |
| Indicadores | 16 | 25 | 41 | 15.7 |
| Operación | 5 | 24 | 29 | 11.1 |
| Planeación | 3 | 24 | 27 | 10.3 |
| Productos | 2 | 4 | 6 | 2.3 |
| Resultados | 9 | 1 | 10 | 3.8 |
| Otros | | 21 | 21 | 8.0 |
| Más de un tema | 6 | 23 | 29 | 11.1 |
| **Total** | **72** | **189** | **261** | **100** |

Fuente: Unidad de Evaluación del Desempeño, con información proporcionada por las dependencias y entidades de la APF a las instancias coordinadoras (SHCP y CONEVAL).

[3] Estos ASM son resultado de las Fichas de Monitoreo y Evaluación; asimismo, se incluyen ASM derivados de otros ejercicios de evaluación, que coordinó el CONEVAL y la SHCP.

## ASM DERIVADOS DE LAS EVALUACIONES EXTERNAS REALIZADAS A PP CON RECURSOS FEDERALES TRANSFERIDOS A ENTIDADES FEDERATIVAS Y MUNICIPIOS

Para el segundo trimestre de 2021, las dependencias y entidades de la APF suscribieron 75 ASM derivados de informes y/o evaluaciones externas realizadas a Pp que transfieren recursos a las entidades federativas y municipios a través de aportaciones federales, subsidios o convenios.

Los 75 ASM corresponden a 18 Pp de seis dependencias y entidades, y se describen a continuación:

**CUADRO 8 DE 15**
**Tipo de ASM por Ramo y por dependencia o entidad de Programas presupuestarios que realizan trasferencias de recursos federales a entidades federativas o municipios por dependencia o entidades al segundo trimestre de 2021**

| Ramo | Dependencia o Entidad | Específico | Institucional | Intergubernamental | Total | % del Total |
|---|---|---|---|---|---|---|
| **04 Gobernación** | | 10 | - | - | 10 | 13.3 |
| | Comisión Nacional para Prevenir y Erradicar la Violencia Contra las Mujeres (CONAVIM) | 10 | - | - | | |
| **11 Educación Pública** | | 6 | - | - | 6 | 8.0 |
| | Secretaría de Educación Pública (SEP) | 6 | - | - | | |
| **12 Salud** | | 20 | 7 | - | 27 | 36.0 |
| | Secretaría de Salud (SSA) | 20 | 7 | - | | |
| **16 Medio Ambiente y Recursos Naturales** | | 8 | - | - | 8 | 10.7 |
| | Secretaría de Medio Ambiente y Recursos Naturales (SEMARNAT) | 8 | - | - | | |
| **33 Aportaciones Federales para entidades federativas y municipios** | | 15 | 6 | 2 | 23 | 30.7 |
| | Dirección General de Programación y Presupuesto "A" (DGPYP A) | 15 | 6 | 2 | | |
| **47 Entidades no Sectorizadas** | | 1 | - | - | 1 | 1.3 |
| | Instituto Nacional de las Mujeres (INMUJERES) | 1 | - | - | | |
| Total | | 60 | 13 | 2 | 75 | 100 |

Fuente: Unidad de Evaluación del Desempeño, con Información proporcionada por las dependencias y entidades de la APF a las instancias coordinadoras (SHCP y CONEVAL).

**CUADRO 9 DE 15**
**Avance de ASM de Programas presupuestarios que realizan trasferencias de recursos federales a entidades federativas o municipios por dependencia o entidad al segundo trimestre 2021**

| Ramo | Dependencia | Mod & Clave | Nombre del Programa | Aspecto Susceptible de Mejora | Tipo de Aspecto | Nivel de Prioridad |
|---|---|---|---|---|---|---|
| 04 | CONAVIM | E015 | Promover la atención y prevención de la violencia contra las mujeres | Actualizar el Diagnóstico del Pp E015 | Específico | Alta |
| | | | | Diseñar una encuesta de satisfacción y sistematizar los resultados. | Específico | Alta |
| | | | | Diseñar una herramienta o sistema informático para sistematizar los servicios brindados. | Específico | Alta |
| | | | | Elaborar el manual de procedimientos del Pp E015 | Específico | Alta |
| | | | | Elaborar y publicar los "Criterios que rigen el mecanismo para acceder a los subsidios destinados a la Creación, Fortalecimiento o Extensión Territorial de los Centros de Justicia para las Mujeres" | Específico | Alta |
| | | | | Modificar la MIR del Pp E015 | Específico | Alta |
| | | | | Modificar el PAT | Específico | Media |
| | | | | Publicar el Programa Integral para Prevenir, Atender, Sancionar y Erradicar la Violencia contra las Mujeres 2021-2024. | Específico | Alta |
| | | | | Realizar la evaluación de procesos al PpE015. | Específico | Media |
| | | | | Solicitar la modificación de la modalidad del Pp E015 | Específico | Alta |
| 11 | SEP | S269 | Programa de Cultura Física y Deporte | La unidad responsable no ha logrado unificar en un solo término a las poblaciones que atiende. | Específico | Baja |
| | | S270 | Programa Nacional de Inglés | Es necesario señalar la importancia de contar con metas en los indicadores a nivel Fin del programa. | Específico | Baja |
| | | S295 | Fortalecimiento de los Servicios de Educación Especial (PFSEE) | Es importante que el programa actualice el documento Diagnóstico que elaboró en 2019, para solicitar la separación del programa del que formaba parte, a fin de que consolide los elementos planteados en la versión mencionada. | Específico | Baja |

**CUADRO 9 DE 15**
**Avance de ASM de Programas presupuestarios que realizan trasferencias de recursos federales a entidades federativas o municipios por dependencia o entidad al segundo trimestre 2021**

| Ramo | Dependencia | Mod & Clave | Nombre del Programa | Aspecto Susceptible de Mejora | Tipo de Aspecto | Nivel de Prioridad |
|---|---|---|---|---|---|---|
| | | U006 | Subsidios para organismos descentralizados estatales | El programa presenta una amenaza latente del recorte presupuestal que pone en riesgo el cumplimiento de sus metas. | Específico | Media |
| | | U031 | Expansión de la Educación Inicial | Las diferentes formas en que la unidad responsable de operar el programa reporta su cobertura, son un impedimento para mostrar la cobertura del programa. | Específico | Baja |
| | | U080 | Apoyos a centros y organizaciones de educación | Los constantes recortes presupuestales son una amenaza latente que ponen en riesgo el cumplimiento de sus metas. | Específico | Baja |
| 12 | SSA | E025 | Prevención y atención contra las adicciones | Alineación al PROSESA del programa presupuestario E025 | Específico | Alta |
| | | | | Elaboración de estrategia para el uso y manejo de los recursos financieros del programa. | Específico | Baja |
| | | | | Modificación de Indicadores de componente y actividad, analizando su pertinencia con base en la Metodología de Marco Lógico | Específico | Media |
| | | | | Modificación del Indicador de Fin | Específico | Alta |
| | | E036 | Programa de vacunación | Elaborar un nuevo indicador a nivel de fin relevante y adecuado para monitorear la contribución al bienestar social e igualdad. | Específico | Alta |
| | | | | Alineación al PROSESA del programa presupuestario E036. | Específico | Alta |
| | | | | Desarrollar la Evaluación de Consistencia y Resultados. | Específico | Alta |
| | | | | Elaborar nuevos indicadores a nivel componente y actividad que informen del proceso de adquisición de biológicos. | Específico | Baja |
| | | | | Elaborar nuevos indicadores a nivel de actividad para medir la evolución del programa en este nivel. | Específico | Baja |
| | | | | Llevar a cabo las acciones necesarias para el cumplimiento de ASM suscritos en ciclos anteriores. | Específico | Alta |
| | | S039 | Programa de Atención a Personas con Discapacidad | Definir el concepto "medios de inclusión social" para dar mayor claridad al objetivo del programa. | Específico | Alta |
| | | | | Modificar la definición de poblaciones y la cuantificación de cobertura, para mejorar su claridad y se puedan alinear a los documentos normativos y metodológicos. | Específico | Alta |
| | | | | Realizar la alineación del Programa de Atención a Personas con Discapacidad con el PROSESA 2020-2024. | Específico | Alta |
| | | | | Realizar modificaciones y/o ajustes en la definición de población atendida. | Específico | Alta |
| | | S200 | Fortalecimiento a la atención médica | Alineación al PROSESA del programa presupuestario S200. | Específico | Alta |
| | | | | Incluir un indicador de fin específico y mejorar la lógica vertical de la MIR, analizando la pertinencia de los indicadores de componente y actividad con base en la Metodología de Marco Lógico. | Específico | Alta |
| | | U008 | Prevención y Control de Sobrepeso, Obesidad y Diabetes | Alineación al PROSESA del programa presupuestario U008. | Institucional | Alta |
| | | | | Mejorar la lógica vertical de la MIR, analizando la pertinencia de los indicadores de componente y actividad con base en la Metodología de Marco Lógico. | Institucional | Alta |
| | | | | Modificación de indicadores a nivel actividad. | Institucional | Media |
| | | | | Modificación del indicador a nivel propósito, para que mida el efecto directo de las intervenciones del programa a la población atendida. | Institucional | Alta |
| | | U009 | Vigilancia epidemiológica | Alinear los objetivos del Pp U009 con los objetivos de PROSESA 2020-2024. | Institucional | Alta |
| | | | | Elaborar el diagnóstico del Pp U009 | Institucional | Alta |
| | | | | Valorar y analizar la pertinencia de los indicadores de todos los niveles con base en la Metodología de Marco Lógico, para que reflejen el quehacer del programa. | Institucional | Alta |
| | | U013 | Atención a la Salud y Medicamentos Gratuitos para la Población sin Seguridad Social Laboral | Alineación al PROSESA del programa presupuestario U013 | Específico | Alta |
| | | | | Elaboración de los Términos de Referencia | Específico | Alta |
| | | | | Elaboración del diagnóstico del programa U013 | Específico | Alta |
| | | | | Mejorar la lógica vertical de la MIR, analizando la pertinencia de los indicadores con base en la Metodología de Marco Lógico. | Específico | Alta |
| 16 | SEMARNAT | S219 | Apoyos para el Desarrollo Forestal Sustentable | Actualizar el calendario de monitoreo y evaluaciones 2021, mediante la identificación de necesidades de evaluación de las Unidades Administrativas. | Específico | Alta |
| | | | | Actualizar el curso en línea de Inducción a la Comisión Nacional Forestal. | Específico | Alta |
| | | | | Desarrollar acciones de capacitación en materia de planeación participativa para la Gestión Territorial. | Específico | Alta |
| | | | | Difundir y fomentar la cultura de la evaluación externa mediante un curso/taller sobre monitoreo y evaluación de programas | Específico | Alta |

**CUADRO 9 DE 15**
**Avance de ASM de Programas presupuestarios que realizan trasferencias de recursos federales a entidades federativas o municipios por dependencia o entidad al segundo trimestre 2021**

| Ramo | Dependencia | Mod & Clave | Nombre del Programa | Aspecto Susceptible de Mejora | Tipo de Aspecto | Nivel de Prioridad |
|---|---|---|---|---|---|---|
| | | | | públicos para identificar las Unidades Administrativas que requieren atención prioritaria en esta materia. | | |
| | | | | Diseñar e implementar Talleres de capacitación para la elaboración y captura del Plan de Desarrollo Integral bajo un enfoque participativo. | Específico | Alta |
| | | | | Gestionar la celebración de convenios de colaboración con instituciones educativas o de investigación para llevar a cabo iniciativas, acciones y/o proyectos para el desarrollo forestal sustentable. | Específico | Alta |
| | | | | Llevar a cabo el programa de capacitación para personas asesoras técnicas y prestadoras de servicios forestales. | Específico | Alta |
| | | | | Promover herramientas técnicas que permitan incorporar superficie al manejo forestal no maderable en las zonas áridas. | Específico | Alta |
| 33 | DGPYP A | I005 | Fondo de Aportaciones para el Fortalecimiento de los Municipios y de las Demarcaciones Territoriales del Distrito Federal (FORTAMUN) | Capacitación para revisar y capturar la información del SRFT. | Intergubernamental | Baja |
| | | | | Elaboración de las propuestas para los Manuales de procedimientos. | Específico | Baja |
| | | | | Elaboración de un Plan Anual de Trabajo. | Específico | Baja |
| | | | | Inclusión de las actividades, indicadores y medios de verificación en la MIR del Programa Presupuestario. | Específico | Baja |
| | | | | Inclusión de las actividades, indicadores y medios de verificación en la MIR del Programa Presupuestario. | Específico | Baja |
| | | | | Inclusión de las actividades, indicadores y medios de verificación en la MIR del Programa Presupuestario. | Específico | Baja |
| | | | | Inclusión de las actividades, indicadores y medios de verificación en la MIR del Programa Presupuestario. | Específico | Baja |
| | | | | Inclusión del Link en la página de la SHCP o en la de transparencia presupuestaria. | Institucional | Baja |
| | | | | Reunión con Unidad de Coordinación con Entidades Federativas (UCEF) para valorar la conformación de un mecanismo de consultas. | Institucional | Baja |
| | | | | Solicitud a las entidades federativas para que se incorporen valores de línea base en el SRFT. | Institucional | Baja |
| | | I012 | Fondo de Aportaciones para el Fortalecimiento de las Entidades Federativas (FAFEF) | Capacitación para revisar y capturar la información del SRFT. | Intergubernamental | Baja |
| | | | | Elaboración de las propuestas para los Manuales de procedimientos. | Específico | Baja |
| | | | | Elaboración de un Plan Anual de Trabajo. | Específico | Baja |
| | | | | Inclusión de las actividades, indicadores y medios de verificación en la MIR del Programa Presupuestario. | Específico | Baja |
| | | | | Inclusión de las actividades, indicadores y medios de verificación en la MIR del Programa Presupuestario. | Específico | Baja |
| | | | | Inclusión de las actividades, indicadores y medios de verificación en la MIR del Programa Presupuestario. | Específico | Baja |
| | | | | Inclusión de las actividades, indicadores y medios de verificación en la MIR del Programa Presupuestario. | Específico | Baja |
| | | | | Inclusión del Link en la página de la SHCP o en la de transparencia presupuestaria. | Institucional | Baja |
| | | | | Reunión con Unidad de Coordinación con Entidades Federativas (UCEF) para valorar la conformación de un mecanismo de consultas. | Institucional | Baja |
| | | | | Solicitud a las entidades federativas para que se incorporen valores de línea base en el SRFT. | Institucional | Baja |
| 47 | INMUJERES | S010 | Fortalecimiento a la Transversalidad de la Perspectiva de Género | Actualización de la Matriz de Indicadores para Resultados que incluya indicadores que midan resultados relacionados con el fortalecimiento institucional, la eficacia en la transversalización de la perspectiva de género y el avance en la igualdad entre mujeres y hombres a nivel local. | Específico | Media |

Fuente: Unidad de Evaluación del Desempeño, con Información proporcionada por las dependencias y entidades de la APF a las instancias coordinadoras (SHCP y CONEVAL).

## ASM DERIVADOS DE LAS EVALUACIONES EXTERNAS COORDINADAS POR LA SHCP

Al segundo trimestre de 2021, las dependencias y entidades suscribieron un total de 72 ASM derivados de evaluaciones externas concluidas durante el ejercicio 2020 y el primer trimestre de 2021 coordinadas por la SHCP. Éstos serán implementados con diversas acciones comprometidas y se deberán de presentar avances en los meses de septiembre de y marzo de este y posteriores ejercicios fiscales, hasta su conclusión, de conformidad con el Mecanismo vigente.

Los 72 ASM registrados corresponden a diez programas y una política pública de siete dependencias y entidades, y de conformidad con el actor involucrado en su solución, se distribuyen de la siguiente manera: 47 ASM (65.3%) son del tipo específico, 23 ASM (31.9%) corresponden al tipo institucional y dos ASM (2.8%) son de carácter intergubernamental.

Asimismo, de estos 72 ASM, los Ramos que destacan son los siguientes: Aportaciones Federales para entidades federativas y municipios con 23 ASM (31.9%) Entidades no Sectorizadas con 15 ASM (20.8%); y Gobernación con diez ASM (13.9%).

**CUADRO 10 DE 15**
**Tipo de ASM por Ramo y por dependencia o entidad al segundo trimestre de 2021**

| Ramo | Dependencia o Entidad | Específico | Institucional | Interinstitucional | Intergubernamental | Total | % del Total |
|---|---|---|---|---|---|---|---|
| **04 Gobernación** | | **10** | **-** | **-** | **-** | **10** | **13.9** |
| | CONAVIM | 10 | - | - | - | | - |
| **05 Relaciones Exteriores** | | **6** | **1** | **-** | **-** | **7** | **9.7** |
| | IME | 6 | 1 | - | - | - | - |
| **06 Hacienda y Crédito Púbico** | | **2** | **-** | **-** | **-** | **2** | **2.8** |
| | | 2 | - | - | - | - | - |
| **10 Economía** | | **3** | **1** | **-** | **-** | **4** | **5.6** |
| | SE | 3 | 1 | - | - | - | - |
| **13 Marina** | | **7** | **-** | **-** | **-** | **7** | **9.7** |
| | SEMAR | 7 | - | - | - | - | - |
| **33 Aportaciones Federales para entidades federativas y municipios** | | **15** | **6** | **-** | **2** | **23** | **31.9** |
| | DGPYP A | 15 | 6 | - | 2 | - | - |
| **38 Consejo Nacional de Ciencia y Tecnología** | | **4** | **-** | **-** | **-** | **4** | **5.6** |
| | CONACYT | 4 | - | - | - | - | - |
| **47 Entidades no sectorizadas** | | **-** | **15** | **-** | **-** | **15** | **20.8** |
| | AGN | - | 15 | - | - | - | - |
| **Total** | | **47** | **23** | **0** | **2** | **72** | **100** |

Fuente: Unidad de Evaluación del Desempeño, con Información proporcionada por las dependencias y entidades de la APF a la SHCP.

Es importante destacar que la mayoría de los ASM se concentra en aspectos clasificados como específicos que, de acuerdo con lo establecido en el Mecanismo, son atendidos por la UR del Pp.

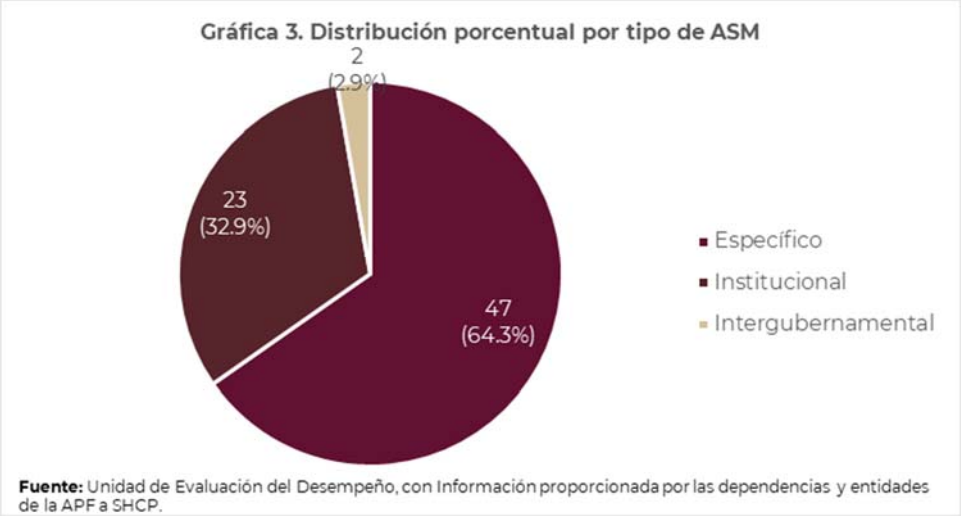


De acuerdo con el tipo de evaluación que dio origen a los ASM suscritos por las dependencias y entidades reportados en este trimestre, se identifican principalmente los siguientes tipos: Estratégica con 38 ASM (52.8%); Consistencia y Resultados con diez ASM (13.9%); y Diseño con nueve ASM (12.5%).

**CUADRO 11 DE 15**
**Cantidad de ASM por tipo de evaluación al segundo trimestre de 2021**

| Tipo de evaluación (Fuente de información) | Específicos | Institucionales | Interinstitucional | Intergubernamental | Total | % del Total |
|---|---|---|---|---|---|---|
| Evaluación de Consistencia y Resultados | 10 | - | - | - | 10 | **13.9** |
| Evaluación de Diseño | 9 | - | - | - | 9 | **12.5** |
| Evaluación de Procesos | 4 | - | - | - | 4 | **5.6** |
| Evaluación Específica | 6 | 1 | - | - | 7 | **9.7** |
| Evaluación Estratégica | 15 | 21 | - | 2 | 38 | **52.8** |
| Otros Informes Externos | 3 | 1 | - | - | 4 | **5.6** |
| **Total general** | **47** | **23** | **0** | **2** | **72** | **100** |
| **% Total** | **65.3** | **31.9** | **0.0** | **2.8** | **100** | |

Fuente: Unidad de Evaluación del Desempeño, con Información proporcionada por las dependencias y entidades de la APF a la SHCP.

Los tres principales temas sobre los cuales se suscribieron los ASM fueron: Diseño con 27 ASM (37.5%); Indicadores con 16 ASM (22.2%) y Resultados con nueve ASM (12.5%). Cabe mencionar que algunos ASM abordan distintas temáticas, en este caso son seis ASM (8.3%). De igual forma, respecto del nivel de prioridad, de los 72 ASM suscritos, 20 ASM (27.8%) son de prioridad Alta; 23 ASM (31.9%) son de prioridad Media; y 29 ASM (40.3%) son de prioridad Baja.

**CUADRO 12 DE 15**
**Temas a los que van dirigidos los ASM al segundo trimestre de 2021**

| Tema | Baja | Media | Alta | Total | % del Total |
|---|---|---|---|---|---|
| Cobertura | - | - | 1 | 1 | 1.4 |
| Diseño | - | 12 | 15 | 27 | 37.5 |
| Ejecución | 2 | - | - | 2 | 2.8 |
| Evaluación | - | 1 | - | 1 | 1.4 |
| Indicadores | 14 | - | 2 | 16 | 22.2 |
| Operación | 4 | - | 1 | 5 | 6.9 |
| Planeación | 2 | 1 | - | 3 | 4.2 |
| Productos | 2 | - | - | 2 | 2.8 |
| Resultados | 5 | 3 | 1 | 9 | 12.5 |
| Más de un tema | - | 6 | - | 6 | 8.3 |
| **Total** | **29** | **23** | **18** | **72** | **100** |

Fuente: Unidad de Evaluación del Desempeño, con Información proporcionada por las dependencias y entidades de la APF a la SHCP.

## ASM DERIVADOS DE LAS EVALUACIONES EXTERNAS COORDINADAS POR EL CONEVAL

Al segundo trimestre de 2021, las dependencias y entidades suscribieron un total de 189 ASM derivados de informes y evaluaciones externas concluidas y coordinadas por el CONEVAL. Éstos serán implementados con diversas acciones comprometidas y deberán de presentar avance en los meses de septiembre y marzo de este y posteriores ejercicios fiscales, hasta su conclusión, de conformidad con el Mecanismo vigente.

Los 189 ASM corresponden a 65 programas y acciones federales de 12 dependencias y entidades, y se distribuyen de la siguiente manera: 169 ASM (89.4%) son del tipo específico, 19 ASM (10.0%) corresponden al tipo institucional, 1 ASM (.52%) es del tipo interinstitucional.

**CUADRO 13 DE 15**
**Tipo de ASM por Ramo y por dependencia o entidad al segundo trimestre de 2021**

| Ramo | Dependencia o Entidad | Especifico | Institucional | Interinstitucional | Total | % del Total |
|---|---|---|---|---|---|---|
| **8 Agricultura y Desarrollo Rural** | | 5 | 2 | 1 | 8 | 4.23 |
| | SADER | 5 | 2 | 1 | 8 | |
| **10 Economía** | | 7 | - | - | 7 | 3.70 |
| | SE | 7 | - | - | 7 | |
| **11 Educación Pública** | | 63 | - | - | 63 | 33.33 |
| | SEP | 63 | - | - | 63 | |
| **12 Salud** | | 34 | 7 | - | 41 | 21.69 |
| | SSA | 34 | 7 | - | 41 | |
| **14 Trabajo y Previsión Social** | | 4 | - | - | 4 | 2.12 |
| | STPS | 4 | - | - | 4 | |
| **15 Desarrollo Agrario, Territorial y Urbano** | | 7 | 4 | - | 11 | 5.82 |
| | SEDATU | 7 | 4 | - | 11 | |
| **16 Medio Ambiente y Recursos Naturales** | | 27 | - | - | 27 | 14.29 |
| | SEMARNAT | 27 | - | - | 27 | |
| **19 Aportaciones a Seguridad Social** | | - | 2 | - | 2 | 1.06 |
| | IMSS-PROSPERA | - | 2 | - | 2 | |
| **20 Bienestar** | | 11 | 2 | - | 13 | 6.88 |
| | BIENESTAR | 11 | 2 | - | 13 | |
| **38 Consejo Nacional de Ciencia y Tecnología** | | 4 | - | - | 4 | 2.12 |
| | CONACYT | 4 | - | - | 4 | |
| **47 Entidades no Sectorizadas** | | 1 | - | - | 1 | 0.53 |
| | INMUJERES | 1 | - | - | 1 | |
| **50 Instituto Mexicano del Seguro Social** | | 6 | 2 | - | 8 | 4.23 |
| | IMSS | 6 | 2 | - | 8 | |
| **Total general** | | **169** | **19** | **1** | **189** | **100** |

Fuente: Unidad de Evaluación del Desempeño, con Información proporcionada por las dependencias y entidades de la APF a la SHCP.

Es importante destacar que la mayoría de los ASM se concentra en aspectos clasificados como específicos que, de acuerdo con lo establecido en el Mecanismo, son atendidos por la UR del Pp.

Gráfica 4. Distribución porcentual por tipo de ASM

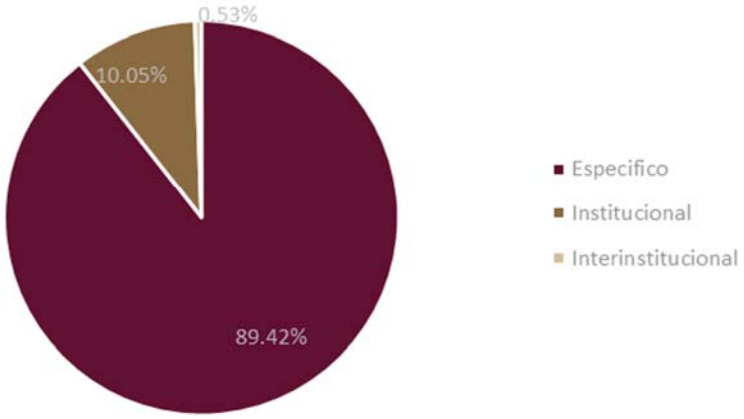


**Fuente:** Unidad de Evaluación del Desempeño, con información proporcionada por las dependencias y entidades de la APF al CONEVAL

De acuerdo con el tipo de evaluación que dio origen a los ASM suscritos por las dependencias y entidades reportados en este trimestre, se identifican principalmente los siguientes tipos: Ficha de monitoreo y Evaluación con 110 ASM (58.2%) y Diseño con 60 ASM (31.7%). Es importante señalar que 5 ASM (2.6%) se suscribieron a partir de Otros Informes Externos.

**CUADRO 14 DE 15**
**Cantidad de ASM por tipo de evaluación al segundo trimestre de 2021**

| Tipo de evaluación (Fuente de información) | Específicos | Institucionales | Interinstitucional | Total | % del Total |
|---|---|---|---|---|---|
| Evaluación de Consistencia y Resultados | 4 | 2 | - | 6 | **3.2** |
| Evaluación de Diseño | 54 | 5 | 1 | 60 | **31.7** |
| Evaluación de Procesos | 5 | 2 | - | 7 | **3.7** |
| Evaluación Estratégica | 1 | - | - | 1 | **0.5** |
| Ficha de Monitoreo y Evaluación | 100 | 10 | - | 110 | **58.2** |
| Otros Informes Externos | 5 | - | - | 5 | **2.6** |
| **Total** | **169** | **19** | **1** | **189** | **100.0** |
| **% Total** | **89.4** | **10.1** | **0.5** | **100.0** | |

Fuente: Unidad de Evaluación del Desempeño, con Información proporcionada por las dependencias y entidades de la APF a la SHCP.

Los tres principales temas sobre los cuales se han instrumentado los ASM concluidos fueron: Diseño con 42 ASM (22.2%), Indicadores con 25 ASM (13.2%). Cabe mencionar que algunos ASM abordan distintas temáticas, en este caso son 23 ASM (12.2%). De igual forma, respecto del nivel de prioridad, de los 189 ASM suscritos, 71 ASM (37.6%) son de prioridad Alta; 49 ASM (26 %) son de prioridad Media; y 69 ASM (36.5%) son de prioridad Baja.

**CUADRO 15 DE 15**
**Temas a los que van dirigidos los ASM al segundo trimestre de 2021**

| Tema | Alta | Media | Baja | Total general | % del Total |
|---|---|---|---|---|---|
| Cobertura | 4 | - | 5 | 9 | 4.8 |
| Diseño | 17 | 9 | 16 | 42 | 22.2 |
| Ejecución | 3 | 1 | 6 | 10 | 5.3 |
| Evaluación | 3 | - | 3 | 6 | 3.2 |
| Indicadores | 13 | 7 | 5 | 25 | 13.2 |
| Operación | 2 | 8 | 14 | 24 | 12.7 |
| Otros | 1 | 4 | 16 | 21 | 11.1 |
| Planeación | 14 | 9 | 1 | 24 | 12.7 |
| Productos | 2 | - | 2 | 4 | 2.1 |
| Resultados | - | 1 | - | 1 | 0.5 |
| Más de un tema | 12 | 10 | 1 | 23 | 12.2 |
| **Total general** | **71** | **49** | **69** | **189** | **100.0** |

Fuente: Unidad de Evaluación del Desempeño, con información proporcionada por las dependencias y entidades de la APF al CONEVAL.

# XII. RESUMEN EJECUTIVO - AVANCE EN EL CUMPLIMIENTO DE LOS COMPROMISOS E INDICADORES DEL DESEMPEÑO DE LAS MEDIDAS ESTABLECIDAS EN EL PROGRAMA NACIONAL DE COMBATE A LA CORRUPCIÓN Y A LA IMPUNIDAD, Y DE MEJORA DE LA GESTIÓN PÚBLICA 2019-2024.

El artículo 61 de la Ley Federal de Presupuesto y Responsabilidad Hacendaria (LFPRH) establece que el Ejecutivo Federal debe emitir un programa, en concordancia con el Plan Nacional de Desarrollo, el cual deberá publicarse en el Diario Oficial de la Federación (DOF), a más tardar el 30 de agosto del primer año de gobierno de la administración del Ejecutivo Federal, tomando en cuenta el siguiente objetivo:

> *...promover el uso eficiente de los recursos humanos y materiales de la APF, a fin de reorientarlos al logro de objetivos, evitar la duplicidad de funciones, promover la eficiencia y eficacia en la gestión pública, modernizar y mejorar la prestación de los servicios públicos, promover la productividad en el desempeño de las funciones de las dependencias y entidades, y reducir gastos de operación.*

Dicho artículo señala que el programa debe ser de observancia obligatoria para todas las dependencias y entidades, y que estas deberán cumplir con los compromisos e indicadores del desempeño de las medidas que se establezcan en el programa y que los compromisos deberán formalizarse por los titulares de las dependencias y entidades, y el avance en su cumplimiento se reportará en los informes trimestrales.

Derivado de lo anterior, en cumplimiento del artículo 61 de la LFPRH, a partir de la colaboración entre la Secretaría de Hacienda y Crédito Público (SHCP), la Secretaría de la Función Pública (SFP) y la Coordinación de Estrategia Digital Nacional de la Oficina de la Presidencia de la República (CEDN-OPR), el 30 de agosto de 2019 se publicó en el DOF el Programa Nacional de Combate a la Corrupción y a la Impunidad, y de Mejora de la Gestión Pública 2019-2024 (Programa), el cual cuenta con los siguientes Objetivos Prioritarios:

1.- Combatir frontalmente las causas y efectos de la corrupción

2.- Combatir los niveles de impunidad administrativa en el Gobierno Federal

3.- Promover la eficiencia y eficacia de la gestión pública

4.- Promover la profesionalización y la gestión eficiente de los recursos humanos de la Administración Pública Federal

5.- Promover el uso eficiente y responsable de los bienes del Estado Mexicano

A partir de la publicación del Programa, diversas Unidades Administrativas de SHCP, SFP y CEDN-OPR se dieron a la tarea de definir compromisos e indicadores del desempeño que contribuyeran a los Objetivos Prioritarios del Programa, aplicables al grueso de las dependencias y entidades de la Administración Pública Federal. De esta forma, agrupados en los mismos cinco Objetivos Prioritarios del Programa, se definieron 52 compromisos y 15 indicadores de frecuencia de medición variable, cuyo reporte se presenta en el Anexo de Finanzas Públicas "Avance en el cumplimiento de los compromisos e indicadores del

desempeño de las medidas establecidas en el Programa Nacional de Combate a la Corrupción y a la Impunidad, y de Mejora de la Gestión Pública 2019-2024". Archivo electrónico del Informe sobre la Situación Económica, las Finanzas Públicas y la Deuda Pública que se entrega al Congreso de la Unión.

Es importante señalar que la Secretaría de Hacienda y Crédito Público integra el Anexo con los avances en el cumplimiento de los compromisos e indicadores que derivan del Programa en la manera que los registraron las dependencias y entidades en el sistema informático para ese propósito definido, y que por lo tanto, la información contenida en dicho Anexo es responsabilidad de las dependencias y entidades que la reportaron.

Por otra parte, en el Anexo solo se incluyen aquellos registros donde la dependencia o entidad reportó avances respecto del compromiso o indicador en cuestión, para el trimestre objeto del reporte.

# XIII. SALDOS DE LOS SUBEJERCICIOS PRESUPUESTARIOS

En cumplimiento a lo dispuesto en el artículo 23, penúltimo y último párrafos, de la Ley Federal de Presupuesto y Responsabilidad Hacendaria, se informa sobre el subejercicio presupuestario al segundo trimestre de 2021.

La totalidad de la información que integra este Anexo, que incluye saldos por ramo, unidad responsable, programa presupuestario y capítulo de gasto, de acuerdo con los calendarios autorizados, está disponible en la página electrónica de la Secretaría de Hacienda y Crédito Público.

**SUBEJERCICIO 2021**
**Enero-junio**
(Millones de pesos)

| Ramo | Modificado al mes | CLC's Tramitadas 1_/ | Comprometido | Acuerdos de Ministración | Ejercido | Subejercicios 2_/ | | |
|---|---|---|---|---|---|---|---|---|
| | | | | | | Enero-junio | No subsanado reasignable Enero-marzo | Abril-junio |
| | (a) | (b) | (c) | (d) | (e)=(b)+(c)+(d) | (f)=(a)-(e) | (g)=(f)-(h) | (h) |
| **Total** | **773,013.7** | **736,300.6** | **11,868.9** | **2,504.7** | **750,674.2** | **22,339.5** | **2,942.2** | **19,397.3** |
| Oficina de la Presidencia de la República | 367.0 | 237.9 | 29.9 | 0.0 | 267.7 | 99.3 | 30.1 | 69.1 |
| Gobernación | 2,634.8 | 2,525.5 | 7.7 | 799.9 | 3,333.1 | -698.3 | 0.0 | -698.3 |
| Relaciones Exteriores | 5,496.7 | 5,166.7 | 161.5 | 0.3 | 5,328.4 | 168.3 | 0.0 | 168.3 |
| Hacienda y Crédito Público | 16,247.9 | 15,402.7 | 750.1 | 100.0 | 16,252.8 | -4.9 | 0.0 | -4.9 |
| Defensa Nacional | 59,293.3 | 56,530.9 | 2,762.4 | 0.0 | 59,293.3 | 0.0 | 0.0 | 0.0 |
| Agricultura y Desarrollo Rural | 35,457.1 | 34,907.2 | 257.6 | 0.0 | 35,164.8 | 292.4 | 25.0 | 267.4 |
| Comunicaciones y Transportes | 24,756.6 | 24,507.5 | 134.7 | 0.0 | 24,642.2 | 114.5 | 21.7 | 92.7 |
| Economía | 2,834.1 | 2,833.6 | 0.4 | 0.0 | 2,834.1 | 0.0 | 0.0 | 0.0 |
| Educación Pública | 185,687.5 | 183,896.4 | 137.8 | 0.0 | 184,034.2 | 1,653.3 | 0.4 | 1,652.9 |
| Salud | 66,912.2 | 66,562.1 | 111.6 | 1,053.5 | 67,727.2 | -815.0 | 0.0 | -815.0 |
| Marina | 17,483.2 | 17,483.2 | 0.0 | 0.0 | 17,483.2 | 0.0 | 0.0 | 0.0 |
| Trabajo y Previsión Social | 11,941.8 | 11,140.6 | 801.1 | 0.0 | 11,941.7 | 0.1 | 0.0 | 0.1 |
| Desarrollo Agrario, Territorial y Urbano | 12,525.3 | 11,372.9 | 811.8 | 0.0 | 12,184.6 | 340.6 | 97.9 | 242.7 |
| Medio Ambiente y Recursos Naturales | 13,787.3 | 12,513.7 | 336.4 | 0.0 | 12,850.1 | 937.2 | 0.2 | 937.0 |
| Energía | 115,015.8 | 114,622.1 | 26.6 | 0.0 | 114,648.7 | 367.1 | 0.5 | 366.5 |
| Bienestar | 119,747.9 | 118,675.7 | 6.0 | 0.0 | 118,681.7 | 1,066.3 | 77.9 | 988.4 |
| Turismo | 24,551.8 | 13,647.0 | 3,076.6 | 0.0 | 16,723.6 | 7,828.2 | 80.5 | 7,747.6 |
| Función Pública | 683.8 | 534.2 | 149.0 | 295.7 | 979.0 | -295.2 | 0.0 | -295.2 |
| Tribunales Agrarios | 391.8 | 391.3 | 0.5 | 0.0 | 391.8 | 0.0 | 0.0 | 0.0 |
| Seguridad y Protección Ciudadana | 26,994.3 | 17,119.6 | 517.9 | 250.0 | 17,887.5 | 9,106.8 | 2,328.2 | 6,778.6 |
| Consejería Jurídica del Ejecutivo Federal | 68.3 | 62.9 | 5.2 | 0.0 | 68.1 | 0.2 | 0.0 | 0.2 |
| Consejo Nacional de Ciencia y Tecnología | 14,301.7 | 13,925.6 | 21.4 | 0.0 | 13,947.0 | 354.7 | 0.0 | 354.7 |
| Comisión Reguladora de Energía | 1,006.9 | 142.3 | 40.6 | 3.8 | 186.7 | 820.2 | 0.0 | 820.2 |
| Comisión Nacional de Hidrocarburos | 294.9 | 181.1 | 4.3 | 1.5 | 186.8 | 108.1 | 0.0 | 108.1 |
| Entidades no Sectorizadas | 6,075.6 | 4,298.3 | 927.3 | 0.0 | 5,225.6 | 850.0 | 279.7 | 570.3 |
| Cultura | 8,456.0 | 7,619.8 | 790.4 | 0.0 | 8,410.2 | 45.9 | 0.0 | 45.9 |

1_/ Considera las CLC's tramitadas en la Tesorería de la Federación. Incluye las CLC's pagadas, así como las que están pendientes de pago con cargo al presupuesto modificado autorizado.
2_/ Las cifras pueden ser negativas debido a que se consideran los saldos de los acuerdos de ministración, no obstante, toda vez que se trata de datos consolidados, resultado de la suma de los positivos con los negativos, para mayor detalle se puede consultar el cuadro "Subejercicios por dependencia, unidad responsable, capítulos de gasto y programa presupuestario, 2021".
Nota: Las sumas pueden no coincidir con los totales debido al redondeo de las cifras.
CLC: Cuenta por Liquidar Certificada.
Fuente: Secretaría de Hacienda y Crédito Público.

## SUBEJERCICIO NO SUBSANADO REASIGNABLE 2021
**Enero-marzo**
(Millones de pesos)

| Ramo | Importe 1/ |
|---|---|
| **Total** | **2,942.2** |
| Oficina de la Presidencia de la República | 30.1 |
| Gobernación | 0.0 |
| Relaciones Exteriores | 0.0 |
| Hacienda y Crédito Público | 0.0 |
| Defensa Nacional | 0.0 |
| Agricultura y Desarrollo Rural | 25.0 |
| Comunicaciones y Transportes | 21.7 |
| Economía | 0.0 |
| Educación Pública | 0.4 |
| Salud | 0.0 |
| Marina | 0.0 |
| Trabajo y Previsión Social | 0.0 |
| Desarrollo Agrario, Territorial y Urbano | 97.9 |
| Medio Ambiente y Recursos Naturales | 0.2 |
| Energía | 0.5 |
| Bienestar | 77.9 |
| Turismo | 80.5 |
| Función Pública | 0.0 |
| Tribunales Agrarios | 0.0 |
| Seguridad y Protección Ciudadana | 2,328.2 |
| Consejería Jurídica del Ejecutivo Federal | 0.0 |
| Consejo Nacional de Ciencia y Tecnología | 0.0 |
| Comisión Reguladora de Energía | 0.0 |
| Comisión Nacional de Hidrocarburos | 0.0 |
| Entidades no Sectorizadas | 279.7 |
| Cultura | 0.0 |

Nota: Las sumas pueden no coincidir con los totales debido al redondeo de las cifras.
1_/ Considera cifras revisadas del trimestre anterior.
Fuente: Secretaría de Hacienda y Crédito Público.

## SUBEJERCICIO REASIGNADO 2021
**Enero-marzo**
(Millones de pesos)

| Ramo | Importe 1/ |
|---|---|
| **Total** | **2,942.2** |
| **Agricultura y Desarrollo Rural** | **465.0** |
| Fertilizantes | 465.0 |
| **Salud** | **977.2** |
| Atención a la Salud | 557.2 |
| Servicios de asistencia social integral | 420.0 |
| **Bienestar** | **1,500.0** |
| Pensión para el Bienestar de las Personas Adultas Mayores | 1,500.0 |

Nota: Las sumas pueden no coincidir con los totales debido al redondeo de las cifras.
1_/ Considera cifras revisadas del trimestre anterior.
Fuente: Secretaría de Hacienda y Crédito Público.

# XIV. FIDEICOMISOS SIN ESTRUCTURA ORGÁNICA

De conformidad con lo dispuesto en el artículo 9, quinto párrafo, de la Ley Federal de Presupuesto y Responsabilidad Hacendaria (LFPRH), el área administrativa de la dependencia o entidad con cargo a cuyo presupuesto se otorgan los recursos o que coordina la operación de un fideicomiso público no considerado entidad paraestatal[1/], **es responsable de reportar en los Informes sobre la Situación Económica, las Finanzas Públicas y la Deuda Pública (Informes Trimestrales)**, conforme a lo establecido en el Reglamento de dicho ordenamiento, los ingresos, incluyendo los rendimientos financieros del periodo, los egresos, así como su destino y el saldo o disponibilidad.

Asimismo, en los artículos 11, tercer párrafo, de la LFPRH y 296 de su Reglamento, se establece que los Informes Trimestrales incluirán un reporte del cumplimiento de la misión, fines y resultados alcanzados de los fideicomisos, mandatos y análogos (actos jurídicos), así como de los recursos ejercidos.

Al respecto y de conformidad con los artículos 9; 10, fracción II; 11; y 107, fracción I, inciso b), subíndice iii), de la LFPRH, y 181, último párrafo; 217; y 296 de su Reglamento, se informa lo siguiente:

1. Las dependencias y entidades de la Administración Pública Federal (APF) son responsables de la información que reportan sobre los actos jurídicos sin estructura que coordinan y/o con cargo a sus presupuestos les otorgan recursos federales, en el sistema que la Secretaría de Hacienda y Crédito Público (SHCP) dispone para ese fin.
2. De acuerdo con el tipo de fideicomitente, los actos jurídicos que se reportan se clasifican en federales, estatales y privados y, en función de su objeto, en seis grupos temáticos, de conformidad con su propósito y características comunes.
3. Por su naturaleza diversa, **la suma de las disponibilidades en los cuadros estadísticos contenidos en este Anexo, únicamente representa una referencia**.

   Se debe considerar que en algunos actos jurídicos federales las disponibilidades se acumulan y pueden corresponder a más de un ejercicio fiscal o año calendario. Por otra parte, no todos los recursos registrados en las disponibilidades provienen de recursos presupuestarios federales, como en el caso de los fideicomisos que operan con ingresos excedentes o que tienen un destino previsto en disposiciones legales (FEIP, FIES, FEIEF), o de los fondos de pensiones que incluyen recursos de los trabajadores (FONAC, FOLAPE, FORTE)[2/].

[1/] La información relativa a fideicomisos que **son entidad paraestatal** no se incluye en este Anexo.

[2/] Los actos jurídicos referidos son:

| | |
|---|---|
| FEIP | Fondo de Estabilización de los Ingresos Presupuestarios. |
| FIES | Fideicomiso para la Infraestructura en los Estados. |
| FEIEF | Fondo de Estabilización de los Ingresos de las Entidades Federativas. |
| FONAC | Fondo de Ahorro Capitalizable de los Trabajadores al Servicio del Estado. |
| FOLAPE | Fondo Laboral de Petróleos Mexicanos. |
| FORTE | Fondo de Retiro de los Trabajadores de la Secretaría de Educación Pública. |

De los **actos jurídicos estatales y privados**, **en el presente informe se reportan exclusivamente los recursos presupuestarios federales** que se encuentran en la subcuenta específica establecida conforme a las disposiciones aplicables.

En virtud de los diferentes fines y características de los actos jurídicos, las disponibilidades reportadas pueden corresponder a las opciones siguientes:

a) D = (SA + ARF + ARPF + RF + OA + OPB - PHC - ET - E), donde:

D= Disponibilidad.
SA= Saldo del año anterior (al 31 de diciembre).
ARF= Aportaciones de recursos fiscales.
ARPF= Aportaciones de recursos propios en el caso de los federales.
RF= Rendimientos financieros de la cuenta o subcuenta.
OA = Otras aportaciones.
OPB= Otros productos y beneficios.
PHC= Pago de honorarios y comisiones fiduciarias o bancarias.
ET= Entero de rendimientos financieros a la Tesofe[3], en su caso.
E= Egresos del periodo que se reporta.

b) En casos excepcionales, se reporta el patrimonio neto total del acto jurídico al segundo trimestre de 2021. Cuando el patrimonio del acto jurídico está constituido únicamente por activos fijos, se reporta el valor monetario del mismo con base en el avalúo más reciente.

Es conveniente destacar que los **ingresos** de los actos jurídicos durante el periodo enero-junio de 2021 se refieren a lo siguiente: los recursos presupuestarios federales aportados por las dependencias y entidades apoyadas, de acuerdo con el Clasificador por Objeto de Gasto para la Administración Pública Federal; los recursos propios entregados por las entidades no apoyadas, de acuerdo con la norma que los regula; y en algunos casos, a otros ingresos como devoluciones, recuperaciones, otros productos y beneficios, etc.

Durante 2020 se emitieron disposiciones orientadas a la conclusión de la operación de fideicomisos sin estructura orgánica:

- Decreto por el que se ordena la extinción o terminación de los fideicomisos públicos, mandatos públicos y análogos (en adelante, Decreto de Extinción), publicado el 2 de abril de 2020 en el Diario Oficial de la Federación (DOF).
- Decreto por el que se reforman y derogan diversas disposiciones de la Ley para la Protección de Personas Defensoras de Derechos Humanos y Periodistas; de la Ley de Cooperación Internacional para el Desarrollo; de la Ley de Hidrocarburos; de la Ley de la Industria Eléctrica; de la Ley Federal de Presupuesto y Responsabilidad Hacendaria; de la Ley General de Protección Civil; de la Ley Orgánica de la Financiera Nacional de Desarrollo Agropecuario, Rural, Forestal y Pesquero; de la Ley de Ciencia y Tecnología; de la Ley Aduanera; de la Ley Reglamentaria del Servicio Ferroviario; de la Ley General de Cultura Física y Deporte; de la Ley Federal de Cinematografía; de la Ley Federal de Derechos; de la Ley del Fondo Mexicano del Petróleo para la Estabilización y el Desarrollo; de la Ley de Bioseguridad de Organismos Genéticamente Modificados; de la Ley General de Cambio

[3]./Tesofe.-Tesorería de la Federación.

Climático; de la Ley General de Víctimas, y se abroga la Ley que crea el Fideicomiso que administrará el Fondo de Apoyo Social para Ex Trabajadores Migratorios Mexicanos, publicado el 6 de noviembre de 2020 en DOF (en adelante, Decreto de Fideicomisos).

En seguimiento a los decretos de referencia, se informa lo siguiente:

- El artículo 1 del **Decreto de Extinción** instruyó a las dependencias y entidades para que a la entrada en vigor del Decreto y en términos de las disposiciones aplicables, llevaran a cabo los procesos para extinguir o dar por terminados todos los actos jurídicos de carácter federal en los que fungieran como unidades responsables o mandantes.

  Esto significó, en esencia, iniciar los respectivos procesos de extinción, con independencia del tiempo requerido para su conclusión, y sin menoscabo de lo dispuesto en el artículo 5 del Decreto de Extinción, relativo a los supuestos de excepción.

- El artículo **Quinto Transitorio del Decreto de Fideicomisos**, estableció la obligación para los ejecutores de gasto, por conducto de sus unidades responsables, de coordinarse con las instituciones fiduciarias para llevar a cabo los actos y procesos necesarios para extinguir 109 actos jurídicos vinculados con las disposiciones que se reformaron o derogaron por virtud de dicho instrumento, con la finalidad de que durante el primer semestre del ejercicio 2021 se suscribieran los convenios de extinción o terminación respectivamente.

El estatus de los actos jurídicos, en este contexto, es el siguiente:

— Los procesos iniciados con anterioridad a la publicación de los decretos sumaban 30; hasta el cuarto trimestre de 2020 se reportaron 32; y en el periodo enero-junio de 2021 se informa sobre el inicio de 36 procesos más, para un total de 68.

— Los actos jurídicos que se reportan, de acuerdo con la información disponible en el Sistema de Control y Transparencia de Fideicomisos (Sistema), tienen clave de registro vigente al cierre del periodo que se informa.

— Al cuarto trimestre de 2020, se tenían 329 actos jurídicos registrados, y a junio de 2021 se reportan 301 actos jurídicos, lo que significa que **de enero a junio de 2021 se dieron de baja 28 actos jurídicos (incluidos tres correspondientes al universo de los 109 vinculados al Decreto de Fideicomisos)**.

— De los 301 actos jurídicos registrados al segundo trimestre de 2021, se encuentran en operación 233 y 68 están en proceso de extinción o terminación, por lo que su clave de registro está en etapa de baja.

Vale la pena destacar que los 301 actos jurídicos con registro vigente se identifican como sigue: 159 son federales; 36 son estatales y privados que no están sujetos al Decreto de fideicomisos; y 106 se encuentran sujetos al decreto referido; de este último grupo, 70 son federales y 36 son fondos mixtos del Conacyt (registrados como estatales).

En el contexto citado, de los 106 actos jurídicos sujetos a la extinción derivada del Decreto de fideicomisos, se reporta una disponibilidad de 905.6 millones de pesos y se observa una disminución de 64 mil 947.9 millones de pesos respecto de las disponibilidades reportadas por los ejecutores al cierre del 2020; se reitera que la extinción de los actos antes mencionados deberá concluir durante del ejercicio fiscal 2021.

En cumplimiento de lo dispuesto en los artículos 11 de la LFPRH, y 181, último párrafo, y 217, penúltimo párrafo, de su Reglamento, se reportan los programas sujetos a reglas de operación que se apoyan en actos jurídicos para entregar a sus beneficiarios los recursos presupuestarios federales con carácter de subsidio, como el Programa Nacional de Financiamiento al Microempresario, el Programa Nacional de Becas para la Educación Superior -PRONABES-, y el Programa Nacional Forestal, entre otros.

El registro específico de dichos programas sujetos a reglas de operación se presenta en un apartado especial, en el que se proporcionan los datos de las dependencias o entidades y las unidades responsables que los coordinan, su clave de registro y la denominación, así como el objeto del mismo. En especial, se precisa la dirección de Internet en la que dichas dependencias o entidades hacen pública la información que las disposiciones aplicables establecen para los actos jurídicos de referencia.

Lo anterior implica que al registrar en el Sistema un programa sujeto a reglas de operación, se indica la dirección electrónica en Internet en la que se deberá publicar la información de todos los actos jurídicos que dicho programa utiliza para canalizar los recursos al beneficiario y, por lo tanto, éstos ya no se registrarán en el Sistema, por lo que no se contabilizará en el anexo correspondiente. Al segundo trimestre de 2021, están registrados ocho programas sujetos a reglas de operación que tienen asociados actos jurídicos.

El monto total de las disponibilidades reportadas en el Sistema al 30 de junio de 2021 asciende a 508 mil 420.1 millones de pesos y muestra una disminución de 219 mil 961.6 millones de pesos, es decir, 33.5 por ciento menos en términos reales respecto de las disponibilidades registradas al mismo periodo de 2020 y, al mismo tiempo, 79 mil 304.4 millones de pesos (17.6 por ciento) menos a lo reportado el cierre de 2020.

Del total de las disponibilidades al segundo trimestre de 2021, 478 mil 710.5 millones de pesos, es decir el 94.2 por ciento, se concentró en 25 actos jurídicos. También vale la pena destacar que, con relación a las disponibilidades reportadas a diciembre de 2020, al segundo trimestre de 2021 existe una variación de menos 54 mil 954.3 millones de pesos en este grupo de actos jurídicos.

Se destaca que el 40.7 por ciento de las disponibilidades totales que se encuentran contenidas en los 25 actos jurídicos, corresponden a los grupos temáticos de apoyos financieros y de estabilización presupuestaria, mientras que el 24.8 por ciento están registradas en infraestructura pública, 15.7 por ciento en pensiones, y el 12.9 por ciento agrupa prestaciones laborales y subsidios apoyos. En este Anexo se presenta un listado de los actos jurídicos integrados por grupo temático.

También se proporciona el detalle del número de actos jurídicos que se encuentran en operación y los que están en proceso de extinción, terminación o baja de clave de registro, en cada uno de los sectores que integran las dependencias y entidades de la APF.

En cuanto al porcentaje de participación en el total de actos jurídicos registrados en la APF, destaca en primer lugar el Conacyt, con 32.2 por ciento; la SHCP, con 24.6 por ciento; la Secretaría de Educación Pública, con 6.3 por ciento; la Secretaría de Cultura, con 4.7 por ciento; la Secretaría de Turismo, con 3.7 por ciento; y la Secretaría de Comunicaciones y Transportes, con 3.3 por ciento.

Se destaca que la SHCP, considerando su sector central y el coordinado, sobresale con 74 actos jurídicos, mismos que representan 24.6 por ciento del registro total de actos jurídicos de la APF y 63.8 por ciento de las disponibilidades reportadas, entre los que se encuentran los fondos de estabilización como el FEIP, el FEIEF, el Fondo de Desastres Naturales (FONDEN), el Fondo de Reconstrucción de Entidades Federativas (FOREF) y el Fondo de Apoyo para Infraestructura y Seguridad (FAISEG); los actos jurídicos para infraestructura pública, como el Fondo Nacional de Infraestructura (FONADIN) y el FIES; los fideicomisos relacionados con la Ley Aduanera; y los fideicomisos para el pago de obligaciones laborales de pensiones, primas de antigüedad y jubilaciones de Banrural, Banobras, Nafin, Bancomext y el Fondo de Garantía y Fomento para la Agricultura, Ganadería y Avicultura.

Respecto de la participación en el total de las disponibilidades registradas en el Sistema, adicionalmente al 63.8 por ciento correspondiente a la SHCP, sobresalen la Secretaría de Defensa Nacional, con el 13.1 por ciento; la Secretaría de Salud, con el 11.9 por ciento; y la Secretaría de Educación Pública con el 4.4 por ciento.

El resto de la información que integra este Anexo, está disponible en archivos electrónicos en la página de Internet de la SHCP, en la siguiente dirección: http://www.gob.mx/hacienda / Finanzas Públicas y Presupuesto / Informes al Congreso de la Unión / Informes Trimestrales / Informes sobre la Situación Económica, las Finanzas Públicas y la Deuda Pública / 2021 / Segundo Trimestre / Anexos de Finanzas Públicas / XIV. Fideicomisos sin Estructura Orgánica. Archivo Electrónico

## Fideicomisos, mandatos y actos jurídicos análogos sin estructura
## Vigentes al 30 de junio de 2021
(Millones de pesos)

| Tipo de acto jurídico | Junio 2020 | | Junio 2021 | | | | Variación 2021 / 2020: | | | |
|---|---|---|---|---|---|---|---|---|---|---|
| | | | | | | | N° de casos | | Reporte estado financiero 1/ | |
| | N° de casos | Monto 1/ | N° de casos | % | Monto 1/ | % | ABS | % | Absoluta | % Real |
| Fideicomisos | 303 | 711,807.3 | 279 | 92.7 | 505,006.1 | 99.3 | -24 | -7.9 | -206,801.1 | -32.4 |
| Mandatos | 23 | 3,109.4 | 17 | 5.6 | 2,428.1 | 0.5 | -6 | -26 | -681.4 | -25.6 |
| Análogos | 6 | 13,465.0 | 5 | 1.7 | 985.9 | 0.2 | -1 | -17 | -12,479.1 | -93.0 |
| **Total 2/** | **332** | **728,381.7** | **301** | **100.0** | **508,420.1** | **100.0** | **-31.0** | **-9.3** | **-219,961.6** | **-33.5** |
| **Ámbito del acto jurídico** | **N° de casos** | **Monto 1/** | **N° de casos** | **%** | **Monto 1/** | **%** | **ABS** | **%** | **Absoluta** | **% Real** |
| Actos jurídicos federales | 249 | 714,402.9 | 229 | 76.1 | 497,516.3 | 97.9 | -20.0 | -8.0 | -216,886.6 | -33.7 |
| Actos jurídicos estatales | 55 | 8,818.8 | 50 | 16.6 | 6,710.1 | 1.3 | -5.0 | -9.1 | -2,108.6 | -27.5 |
| Actos jurídicos privados | 28 | 5,160.0 | 22 | 7.3 | 4,193.7 | 0.8 | -6.0 | -21.4 | -966.3 | -22.6 |
| **Total 2/** | **332** | **728,381.7** | **301** | **100.0** | **508,420.1** | **100.0** | **-31.0** | **-9.3** | **-219,961.6** | **-33.5** |
| **Grupo temático** | **N° de casos** | **Monto 1/** | **N° de casos** | **%** | **Monto 1/** | **%** | **ABS** | **%** | **Absoluta** | **% Real** |
| Infraestructura pública | 43 | 110,321.8 | 28 | 9.3 | 130,402.1 | 25.6 | -15.0 | -34.9 | 20,080.3 | 12.6 |
| Estabilización presupuestaria | 5 | 262,341.4 | 5 | 1.7 | 60,263.0 | 11.9 | | | -202,078.4 | -78.1 |
| Apoyos financieros y otros | 111 | 168,669.2 | 99 | 32.9 | 157,814.8 | 31.0 | -12.0 | -10.8 | -10,854.4 | -10.9 |
| Pensiones | 23 | 86,234.5 | 23 | 7.6 | 86,253.4 | 17.0 | | | 18.9 | -4.7 |
| Subsidios y apoyos | 117 | 65,909.0 | 115 | 38.2 | 37,829.3 | 7.4 | -2.0 | -1.7 | -28,079.7 | -45.3 |
| Prestaciones laborales | 33 | 34,905.8 | 31 | 10.3 | 35,857.5 | 7.1 | -2.0 | -6.1 | 951.7 | -2.1 |
| **Total 2/** | **332** | **728,381.7** | **301** | **100.0** | **508,420.1** | **100.0** | **-31.0** | **-9.3** | **-219,961.6** | **-33.5** |

1_/ Corresponde a la disponibilidad reportada por los actos jurídicos.
2_/ La suma de los parciales puede no coincidir con el total debido al redondeo.
FUENTE: Elaborado por la Secretaría de Hacienda y Crédito Público, con base en información proporcionada por las dependencias y entidades de la Administración Pública Federal.

## Fideicomisos, mandatos y actos jurídicos análogos sin estructura
## Altas, Bajas y Proceso de Extinción
## Periodo enero - junio de 2021
(número de actos jurídicos)

| Coordinador Sectorial | Altas | Bajas | Proceso de extinción, terminación o baja de clave de registro |
|---|---|---|---|
| **Total** | | **28** | **68** |
| Oficina de la Presidencia de la República | | 1 | |
| Relaciones Exteriores | | 2 | 1 |
| Hacienda y Crédito Público | | 5 | 10 |
| Comunicaciones y Transportes | | 11 | 6 |
| Economía | | | 1 |
| Educación Pública | | 7 | 3 |
| Salud | | | 1 |
| Desarrollo Agrario, Territorial y Urbano | | | 2 |
| Medio Ambiente y Recursos Naturales | | 1 | |
| Turismo | | | 6 |
| Consejo Nacional de Ciencia y Tecnología | | 1 | 30 |
| Cultura | | | 8 |

FUENTE: Elaborado por la Secretaría de Hacienda y Crédito Público, con base en información proporcionada por las dependencias y entidades de la Administración Pública Federal.

**Resumen de los Fideicomisos, mandatos y actos jurídicos análogos federales sin estructura**
**Vigentes al 30 de junio de 2021**
(Millones de pesos)

| Tipo de acto jurídico | N° de casos | % | Monto | % |
|---|---|---|---|---|
| **Total 2/** | **301** | **100.0** | **508,420.1** | **100.0** |
| Federales (no sujetos al Decreto) | 159 | 85.4 | 497,619.17 | 99.1 |
| Estatales y privados (no sujetos al Decreto) | 36 | 11.7 | 9,895.26 | 0.7 |
| Actos jurídicos sujetos al Decreto | 106 | 2.9 | 905.64 | 0.2 |
| Federales sujetos al Decreto | 70 | | -102.90 | |
| Fondos mixtos Conacyt (Estatales) | 36 | | 1,008.54 | |

**Fideicomisos, mandatos y actos jurídicos análogos federales sin estructura no sujetos a extinción**
**Vigentes al 30 de junio de 2021**
(Millones de pesos)

| Tipo de acto jurídico | N° de casos | % | Monto | % |
|---|---|---|---|---|
| Fideicomisos | 139 | 85.4 | 494,205.22 | 99.1 |
| Mandatos | 15 | 11.7 | 2,428.06 | 0.7 |
| Análogos | 5 | 2.9 | 985.8983742 | 0.2 |
| **Total 2/** | **159** | **100** | **497,619.17** | **100** |
| **Ámbito del acto jurídico** | **N° de casos** | **%** | **Monto** | **%** |
| Actos jurídicos federales | 159 | 100 | 497,619.17 | 100 |
| **Total 2/** | **159** | **100** | **497,619.17** | **100** |
| **Grupo Temático** | **N° de casos** | **%** | **Monto** | **%** |
| Infraestructura pública | 18 | 12.3 | 124,724.08 | 23.3 |
| Apoyos financieros y otros | 59 | 39.2 | 156,456.22 | 32 |
| Estabilización presupuestaria | 4 | 2.3 | 60,207.84 | 12.5 |
| Pensiones | 23 | 13.5 | 86,253.40 | 18 |
| Subsidios y apoyos | 24 | 14.6 | 34,120.13 | 7 |
| Prestaciones laborales | 31 | 18.1 | 35,857.51 | 7.3 |
| **Total 2/** | **159** | **100** | **497,619.17** | **100** |

1_/ Corresponde a la disponibilidad reportada por los actos jurídicos.
2_ La suma de los parciales puede no coincidir con el total debido al redondeo.
FUENTE: Elaborado por la Secretaría de Hacienda y Crédito Público, con base en información proporcionada por las dependencias y entidades de la Administración Pública Federal.

**Fideicomisos, mandatos y actos jurídicos análogos sin estructura estatales y privados no sujetos a extinción**
**Vigentes al 30 de junio de 2021**
(Millones de pesos)

| Tipo de acto jurídico | N° de casos | % | Monto | % |
|---|---|---|---|---|
| Fideicomisos | 34 | 94.4 | 9,895.3 | 100.0 |
| Mandatos | 2 | 5.6 | 0.0 | 0.0 |
| **Total 2/** | **36** | **100.0** | **9,895.3** | **100.0** |
| **Ámbito del acto jurídico** | **N° de casos** | **%** | **Monto** | **%** |
| Estatales | 14 | | 5,701.6 | |
| Privados | 22 | 61.1 | 4,193.7 | 42.4 |
| **Total 2/** | **36** | **61.1** | **9,895.3** | **42.4** |
| **Grupo Temático** | **N° de casos** | **%** | **Monto** | **%** |
| Infraestructura pública | 3 | 8.3 | 5,678.1 | 57.4 |
| Apoyos financieros y otros | 26 | 72.2 | 1,121.2 | 11.3 |
| Subsidios y apoyos | 7 | 19.4 | 3,096.0 | 31.3 |
| **Total 2/** | **36** | **100.0** | **9,895.3** | **100.0** |

1_/ Corresponde a la disponibilidad reportada por los actos jurídicos.
2_/ La suma de los parciales puede no coincidir con el total debido al redondeo.
FUENTE: Elaborado por la Secretaría de Hacienda y Crédito Público, con base en información proporcionada por las dependencias y entidades de la Administración Pública Federal.

**Actos jurídicos sujetos a extinguirse derivado del Decreto del 6 de noviembre de 2020**
**Vigentes al 30 de junio de 2021**
(Millones de pesos)

| Ramo | N° de casos | Disponibilidad Diciembre 2021 (b) | Disponibilidad Junio 2021 (a) | Diferencia c=a-b |
|---|---|---|---|---|
| Total | 106 | 65,853.5 | 905.6 | 64,947.9 |
| Gobernación | 2 | 79.7 | 80.5 | -0.8 |
| Relaciones Exteriores | 1 | 0.2 | - | 0.2 |
| Hacienda y Crédito Público | 5 | 32,768.8 | 55.1 | 32,713.6 |
| Comunicaciones y Transportes | 1 | - | - | 0.0 |
| Economía | 3 | 8,253.7 | 3.3 | 8,250.4 |
| Educación Pública | 1 | 111.2 | 57.3 | 54.0 |
| Medio Ambiente y Recursos Naturales | 1 | 65.1 | 0.0 | 65.1 |
| Consejo Nacional de Ciencia y Tecnología | 90 | 24,076.3 | 496.6 | 23,579.8 |
| Entidades No sectorizadas | 1 | 291.2 | 1.0 | 290.2 |
| Cultura | 1 | 207.2 | 211.9 | -4.7 |

**109 Actos jurídicos sujetos al Decreto de extinción del 6 de Noviembre de 2020**
**Vigentes al 30 de junio de 2021**
(Millones de pesos)

| Tipo de acto jurídico | N° de casos | % | Monto | % |
|---|---|---|---|---|
| Fideicomisos | 106 | 100.0 | 905.6 | 100.0 |
| **Total 2/** | **106** | **100.0** | **905.6** | **100.0** |

| Ámbito del acto jurídico | N° de casos | % | Monto | % |
|---|---|---|---|---|
| Actos jurídicos federales | 70 | 66.0 | -102.9 | -11.4 |
| Actos jurídicos estatales | 36 | 34.0 | 1,008.5 | 111.4 |
| **Total 2/** | **106** | **100.0** | **905.6** | **100.0** |

| Grupo Temático | N° de casos | % | Monto | % |
|---|---|---|---|---|
| Infraestructura pública | 7 | 6.6 | 0.0 | 0.0 |
| Apoyos financieros y otros | 14 | 13.2 | 237.3 | 26.2 |
| Estabilización presupuestaria | 1 | 0.9 | 55.1 | 6.1 |
| Subsidios y apoyos | 84 | 79.2 | 613.2 | 67.7 |
| **Total 2/** | **106** | **100.0** | **905.6** | **100.0** |

| Extintos o dados de baja | Tipo de Acto | Ámbito | Fecha de Extinción | Fecha de baja |
|---|---|---|---|---|
| Mandato para la Administración de los Recursos del Programa de Cooperación Energética para Países de Centroamérica y el Caribe | Mandato | Federal | 17/12/2020 | 04/01/2021 |
| Fondo Institucional del Conacyt (FOINS) | Fideicomiso | Federal | 22/07/2020 | 07/12/2020 |
| Fondo de la Financiera Rural | Análogo | Federal | 06/11/2020 | 30/04/2021 |

1_/ Corresponde a la disponibilidad reportada por los actos jurídicos.
2_/ La suma de los parciales puede no coincidir con el total debido al redondeo.

FUENTE: Elaborado por la Secretaría de Hacienda y Crédito Público, con base en información proporcionada por las dependencias y entidades de la Administración Pública Federal.

## Actos Jurídicos en Proceso de Extinción al 30 de junio De 2021

| | Denominación | Clave | Avance % en el Proceso de Extinción |
|---|---|---|---|
| Relaciones Exteriores | Fideicomiso para cubrir gastos por demandas en el extranjero | 20120512101557 | 50% |
| Hacienda y Crédito Público | Centro de Estudios para la Preparación y Evaluación Socioeconómica de Proyectos (CEPEP) | 700006810050 | 50% |
| | Fid. 285.-Promotora de Desarrollo Urbano.- Fraccionamiento Bosques del Valle Coacalco. | 700020VYF192 | 35% |
| | Fid. 351.- Unidad Morazán. | 700006BOO196 | 11% |
| | Fid. 66.- Gobierno Federal para Créditos Especiales | 700006GIC055 | 90% |
| | Fideicomiso para Coadyuvar al Desarrollo de las Entidades Federativas y Municipios (FIDEM) | 700006GIC049 | 75% |
| | M. 133.- Fraccionamiento Agua Hedionda. | 199806GIH00585 | 30% |
| | Mand. 1312.- Juicio Promovido por ICA vs INECEL de la Republica de Ecuador. | 700006GIC189 | 90% |
| | Mandato Extinta Comisión Monetaria | 700006HIU151 | 80% |
| | Mandato Fiduciario de Inversión y Admón. Apoyo Financiero a Favor del Fideicomiso Sindicatura de Promotora del Valle de Morelia (PROVAM) | 700006GIC054 | 80% |
| | Mandato SHCP Mex. Tex DEVELOPMENT CORP. | 700006HIU091 | 80% |
| Comunicaciones y Transportes | Fid. 122.- Benjamín Hill Trabajadores F.F.C.C. Sonora-Baja California | 700006GIC053 | 76% |
| | Fideicomiso del Fondo De Cobertura Social de Telecomunicaciones | 20020941101304 | 90% |
| | Fideicomiso E-México | 20020911301297 | 60% |
| | Fideicomiso Programa Habitacional de Ferronales en la República Mexicana | 700009J3R057 | 70% |
| | Fondo Nacional de Seguridad para Cruces Viales Ferroviarios | 20170930001600 | 60% |
| | Mandato para la Realización de Actos Previos a la Enajenación de la Aeronave Marca Cessna, Modelo Citation 500, Número de serie 500-0013, al servicio de la Secretaría de Comunicaciones y Transportes. | 20190931001617 | 60% |
| Economía | Fideicomiso de Fomento Industrial LANFI | 700010210258 | 70% |
| Educación Pública | Convenio de Cooperación para la operación del Programa de Educación a Distancia | 20021111201289 | 30% |
| | Convenio de Cooperación para la operación del Programa de Educación A Distancia II | 20001111301060 | 30% |
| | Programa Nacional de Superación de Personal Académico (SUPERA) | 199911M0B00893 | 50% |
| Salud | DIF Bosques de las Lomas | 700012NHK069 | 70% |
| Desarrollo Agrario, Territorial y Urbano | Fideicomiso de Administración y Garantía Complementaria Fondo 95 | 700015QDV162 | 90% |
| | Fideicomiso de Apoyo a los Propietarios Rurales en Chiapas (FIAPAR) | 700015QDV161 | 90% |
| Turismo | Fondo Mixto Ciudades Coloniales | 700021211125 | 76% |
| | Fondo Mixto de Acapulco | 700021261306 | 37% |
| | Fondo Mixto de Cozumel, Quintana Roo | 700021274026 | 72% |
| | Fondo Mixto de Mazatlán. | 700021276331 | 53% |
| | Fondo Mixto del Estado de Morelos. | 700021268119 | 81% |
| | Fondo Mixto Mundo Maya. | 700021300336 | 53% |
| Consejo Nacional de Ciencia Y Tecnología | Fondo de Desarrollo Científico y Tecnológico para el Fomento de la Producción y Financiamiento de Vivienda y el Crecimiento del Sector Habitacional | 20023810001260 | 80% |
| | Fondo de Innovación Tecnológica Secretaría de Economía - Conacyt | 20023810001259 | 80% |
| | Fondo de Investigación y Desarrollo para la Modernización Tecnológica | 700038100146 | 80% |
| | Fondo Mixto Conacyt-Gobierno del Estado de Coahuila de Zaragoza | 20023810001242 | 80% |
| | Fondo Mixto Conacyt-Gobierno del Estado de Yucatán | 20023810001305 | 80% |
| | Fondo Mixto Conacyt - Gobierno del Estado de Oaxaca | 20083890X01496 | 80% |
| | Fondo Mixto Conacyt - Gobierno del Estado de Veracruz de Ignacio de la Llave | 20073890X01470 | 80% |

## Actos Jurídicos en Proceso de Extinción al 30 de junio De 2021

| | Denominación | Clave | Avance % en el Proceso de Extinción |
|---|---|---|---|
| | Fondo Mixto Conacyt-Gobierno del Estado de Durango | 20023810001244 | 80% |
| | Fondo Mixto Conacyt-Gobierno del Estado de Quintana Roo | 20023810001250 | 80% |
| | Fondo Mixto Conacyt-Gobierno del Estado de Sinaloa | 20043810001361 | 80% |
| | Fondo Mixto Conacyt-Gobierno Municipal de Ciudad Juárez Chihuahua | 20033810001342 | 80% |
| | Fondo Mixto de Fomento a la Investigación Científica y Tecnológica Conacyt-Gobierno del Estado de Guanajuato | 20023810001245 | 80% |
| | Fondo Mixto de Fomento a la Investigación Científica y Tecnológica Conacyt-Gobierno del Estado de Jalisco | 20033810001333 | 80% |
| | Fondo Mixto de Fomento a la Investigación Científica y Tecnológica Conacyt-Gobierno del Estado de San Luis Potosí | 20023810001251 | 80% |
| | Fondo Mixto de Fomento a la Investigación Científica y Tecnológica Conacyt-Gobierno del Estado De Zacatecas | 20023810001255 | 80% |
| | Fondo para el Fomento y Apoyo a la Investigación Científica y Tecnológica en Bioseguridad y Biotecnología. | 20013810001201 | 80% |
| | Fondo Sectorial Conacyt - Segob - CNS para la Seguridad Pública | 20143890X01575 | 80% |
| | Fondo Sectorial de Investigación Ambiental | 20023810001261 | 80% |
| | Fondo Sectorial de Investigación en materias Agrícola, Pecuaria, Acuacultura, Agrobiotecnología y Recursos Fitogenéticos | 20023810001256 | 80% |
| | Fondo Sectorial de Investigación en Salud y Seguridad Social | 20023810001306 | 80% |
| | Fondo Sectorial de Investigación Inifed - Conacyt | 20123890X01553 | 80% |
| | Fondo Sectorial de Investigación para el Desarrollo Aeroportuario y la Navegación Aérea | 20023810001309 | 80% |
| | Fondo Sectorial de Investigación para la Educación | 20033810001317 | 80% |
| | Fondo Sectorial de Investigación sobre Pobreza, Monitoreo y Evaluación Conacyt-Coneval | 20173890X01598 | 80% |
| | Fondo Sectorial de Investigación y Desarrollo en Ciencias Navales | 20023810001258 | 80% |
| | Fondo Sectorial de Investigación y Desarrollo Inmujeres-Conacyt | 20033810001318 | 80% |
| | Fondo Sectorial de investigación y Desarrollo sobre el agua | 20043810001360 | 80% |
| | Fondo Sectorial de Investigación, Desarrollo Tecnológico e Innovación en Actividades Espaciales, Conacyt - AEM | 20143890X01577 | 80% |
| | Fondo Sectorial para la Investigación, el Desarrollo y la Innovación Tecnológica en Turismo | 20093890X01500 | 80% |
| | Fondo Sectorial para la Investigación, el Desarrollo y la Innovación Tecnológica Forestal | 20023810001307 | 80% |
| Cultura | Fideicomiso Irrevocable de Administración Centro Cultural Santo Domingo Oaxaca | 700011D00339 | 80% |
| | Fideicomiso Irrevocable de Administración Museo Regional de Guadalupe Zacatecas | 200111D0001132 | 20% |
| | Fideicomiso Para Apoyar La Construcción Del Centro Nacional de las Artes | 700011HOO046 | 10% |
| | Fideicomiso para el Fomento y la Conservación del Patrimonio Cultural, Antropológico, Arqueológico e Histórico de México | 200911D0001513 | 10% |
| | Fideicomiso para la Adaptación de los Museos Diego Rivera y Frida Kahlo | 800011H00024 | 10% |
| | Fideicomiso para la Conservación de la Casa del Risco y Pinacoteca Isidro Fabela | 199811H0000717 | 10% |
| | Fideicomiso para la Cultura de la Comisión México-Estados Unidos para el Intercambio Educativo y Cultural F/22514 (FONCA) | 700011200227 | 90% |
| | Fideicomiso Privado Irrevocable de Administración Santo Domingo de Guzmán, Chiapas | 200311D0001328 | 20% |

## Actos jurídicos Extintos o dados de baja al 30 de junio de 2021

| Ramo | Denominación | Clave | Recursos Públicos Reintegrados o por Reintegrar | Fecha de Baja de la Clave de Registro |
|---|---|---|---|---|
| Oficina de la Presidencia de la República | Mandato para la realización de actos previos a la enajenación de las aeronaves al servicio de la Oficina de la Presidencia de la República. | 20200211301620 | 3,342,108.00 | 30/04/2021 |
| Relaciones Exteriores | Mandato para la estrategia de fortalecimiento para la atención a mexicanos en Estados Unidos | 20180521101602 | 137,304,949.00 | 28/04/2021 |
| | Mandato para el establecimiento del Fondo De Contingencia de Las RME´S | 20070561201459 | 28,453,657.00 | 29/04/2021 |
| Hacienda y Crédito Público | Mandato para la Administración de los recursos del Programa De Cooperación Energética Para Países de Centroamérica y el Caribe | 20080621501486 | 706,303,088.00 | 04/01/2021 |
| | Fondo de la Financiera Rural | 200306HAN01330 | 11,666,443,784.00 | 30/04/2021 |
| | Fideicomiso para la asistencia legal de los Miembros de la Junta de Gobierno y Servidores Públicos de la Comisión Nacional de Seguros y Fianzas, Así como de los Interventores Administrativos o Gerentes y Funcionarios Auxiliares de las Intervenciones | 200606C0001457 | 20,000,000.00 | 10/06/2021 |
| | Fideicomiso para la Asistencia Legal de los Miembros de la Junta de Gobierno, del Comité Consultivo y de Vigilancia y Servidores Públicos de la Comisión Nacional del Sistema de Ahorro para el Retiro, Así Como de los Interventores Administrativos o Gerentes y Funcionarios Auxiliares De Las Intervenciones. | 200406D0001385 | 7,513,375.00 | 10/06/2021 |
| | Fondo De Restitución (FORE) | 200106F0001129 | 574,308,634.00 | 10/06/2021 |
| Comunicaciones y Transportes | Fideicomiso 2165-8 "Fondo para Liquidación de Trabajadores de la Red FONADIN" (Antes FARAC). | 200809J0U01482 | 83,673.00 | 11/02/2021 |
| | F/11025590 (Antes 4483-0) | 700009J0U320 | - | 26/03/2021 |
| | F/21935-2 | 700009JOU252 | - | 26/03/2021 |
| | Fideicomiso F/1516 "Atm" (Antes F/639-00-5 Tijuana-Tecate)) | 700009JOU246 | - | 26/03/2021 |
| | Fideicomiso Mexicana de Técnicos de Autopistas (Libramiento Oriente SLP) | 700009JOU247 | - | 26/03/2021 |
| | San Martín Texmelucan-Tlaxcala-El Molinito | 201209J0U01549 | - | 26/03/2021 |
| | Sm940243 "Gómez Palacio-Cuencamé-Yerbanís" (Carretera Torreón-Cuencamé-Durango) Mandato 4861-5 | 700009213341 | - | 26/03/2021 |
| | Fideicomiso para la Construcción, Explotación y Conservación del Tramo Carretero Atlacomulco-Maravatio | 700009JOU064 | - | 30/03/2021 |
| | Fideicomiso Fondo para el Fortalecimiento a la Infraestructura Portuaria | 20170950001599 | 6,213,695,842.00 | 08/04/2021 |
| | Fideicomiso No. 2103.- Cuauhtemoc - Osiris | 200509J0U01406 | 111,655,628.00 | 27/04/2021 |
| | Mandato para la Realización de Actos Previos a la Enajenación de la Aeronave Marca Gulfstream Modelo 1159 A, También Conocido como Grumman III; Número de Serie 386, al Servicio de la Secretaría de Comunicaciones y Transportes | 20190970001616 | 700,168.00 | 26/05/2021 |
| Educación Pública | Fondo de Investigación Científica y Desarrollo Tecnológico del Cinvestav | 201811L4J01609 | 52,946,680.00 | 09/03/2021 |
| | Fideicomiso para Becas y Apoyos Deportivos "Chelito Zamora" | 201011L6I01529 | - | 31/03/2021 |
| | Fideicomiso para el Desarrollo de Infraestructura y Equipamiento Deportivo para los Juegos Panamericanos, Guadalajara 2011 | 200911L6I01515 | - | 31/03/2021 |
| | fideicomiso público de administración e inversión para el desarrollo de la infraestructura y equipamiento deportivo en el estado de Veracruz de Ignacio de la Llave para los juegos Deportivos Centroamericanos y del Caribe Veracruz 2014 | 201011L6I01540 | - | 31/03/2021 |
| | Programa de Becas SEP-UNAM Fundación UNAM | 201911A3Q01613 | 14,895,918.00 | 08/06/2021 |
| | Fideicomiso para la Infraestructura Deportiva (FINDEPO) | 201011L6I01528 | - | 22/06/2021 |
| | Fideicomiso SEP/DGETI/FCE | 700011MAR155 | 123,921,832.00 | 24/06/2021 |
| Medio Ambiente y Recursos Naturales | Mandato para Remediación Ambiental | 700006G1H358 | 62819818 | 30/06/2021 |
| Consejo Nacional de Ciencia y Tecnología | Fideicomiso Fondo de Ahorro del Personal de Mandos Medios y Superiores del Colegio de San Luis A.C. N° 030057-3 | 20023891K01238 | 818.72 | 30/03/2021 |

## Fideicomisos, mandatos y actos jurídicos análogos sin estructura
## Actos jurídicos con los montos más elevados de disponibilidades al 30 de junio de 2021
(Millones de pesos)

| Grupo temático | Dependencia o entidad coordinadora | Tipo | Ámbito | Denominación | Monto 1/ | % |
|---|---|---|---|---|---|---|
| **Total de los actos jurídicos (301)** | | | | | **508,420.1** | **100.0** |
| **Subtotal de los 25 actos jurídicos con los montos más elevados** | | | | | **478,710.5** | **94.2** |
| **Apoyos financieros y otros** | | | | | **146,930.7** | **28.9** |
| | Defensa Nacional | Fideicomiso | Federal | Fideicomiso Público de Administración y Pago de Equipo Militar | 67,295.0 | |
| | Salud | Fideicomiso | Federal | Fideicomiso Fondo de Salud para el Bienestar | 66,474.9 | |
| | Hacienda y Crédito Público | Fideicomiso | Federal | Fideicomiso de Capital Emprendedor | 3,757.2 | |
| | Energía | Fideicomiso | Federal | Fondo de Capital de Trabajo del Mercado Eléctrico Mayorista | 3,705.8 | |
| | Hacienda y Crédito Público | Fideicomiso | Federal | Fondo de Desincorporación de Entidades | 3,490.9 | |
| | Energía | Fideicomiso | Federal | Fondo de Servicio Universal Eléctrico | 2,206.9 | |
| **Estabilización presupuestaria** | | | | | **60,207.8** | **11.8** |
| | Hacienda y Crédito Público | Fideicomiso | Federal | Fondo de Estabilización de los Ingresos de las Entidades Federativas (FEIEF) | 29,244.8 | |
| | Hacienda y Crédito Público | Fideicomiso | Federal | Fideicomiso Fondo de Estabilización de los Ingresos Presupuestarios | 15,531.0 | |
| | Hacienda y Crédito Público | Fideicomiso | Federal | Fondo de Reconstrucción de Entidades Federativas | 8,915.5 | |
| | Hacienda y Crédito Público | Fideicomiso | Federal | Fondo de Apoyo para Infraestructura y Seguridad | 6,516.6 | |
| **Infraestructura pública** | | | | | **126,100.2** | **24.8** |
| | Hacienda y Crédito Público | Fideicomiso | Federal | Fideicomiso para Administrar la Contraprestación del Articulo 16 de la Ley Aduanera. | 83,627.4 | |
| | Hacienda y Crédito Público | Fideicomiso | Federal | Fideicomiso 1936 Fondo Nacional de Infraestructura | 36,851.0 | |
| | Medio Ambiente y Recursos Naturales | Fideicomiso | Estatal | Fideicomiso Irrevocable de Administración y Fuente de Pago, No. 1928.- Para apoyar el proyecto de saneamiento del Valle de México | 5,621.8 | |
| **Pensiones** | | | | | **79,653.3** | **15.7** |
| | Hacienda y Crédito Público | Fideicomiso | Federal | Fid. 2065.- Plan de Pensiones de los Jubilados de Banobras | 22,883.5 | |
| | Hacienda y Crédito Público | Fideicomiso | Federal | Fideicomiso de Pensiones, del Fondo de Garantía y F para la Agricultura, Ganadería y Avicultura | 18,989.8 | |
| | Hacienda y Crédito Público | Fideicomiso | Federal | Fondo de Pensiones y Primas de Antigüedad de Nafin | 18,178.9 | |
| | Hacienda y Crédito Público | Fideicomiso | Federal | Fondo de Pensiones Bancomext | 15,392.0 | |
| | Hacienda y Crédito Público | Fideicomiso | Federal | Fideicomiso de Pensiones del Sistema Banrural | 4,209.1 | |
| **Prestaciones laborales** | | | | | **33,284.5** | **6.5** |
| | Educación Pública | Fideicomiso | Federal | Fondo de Retiro de los Trabajadores de la SEP (FORTE) | 19,397.5 | |
| | Hacienda y Crédito Público | Fideicomiso | Federal | Fondo de Ahorro Capitalizable de los Trabajadores al Servicio del Estado (FONAC) | 6,879.2 | |
| | Hacienda y Crédito Público | Fideicomiso | Federal | Complemento del préstamo especial para el ahorro (PEA) y Prestamos de corto y mediano plazo para jubilados bajo el plan de beneficio definido | 3,627.0 | |
| | Hacienda y Crédito Público | Fideicomiso | Federal | Fideicomiso PEA y Prestamos jubilados | 3,380.9 | |
| **Subsidios y apoyos** | | | | | **32,534.0** | **6.4** |
| | Hacienda y Crédito Público | Fideicomiso | Federal | Fondo para la Participación de Riesgos 11480 | 19,602.6 | |
| | Hacienda y Crédito Público | Fideicomiso | Federal | Fideicomiso de Contragarantía para el Financiamiento Empresarial | 10,186.7 | |
| | Hacienda y Crédito Público | Fideicomiso | Privado | Fondo de supervisión auxiliar de Sociedades Cooperativas de ahorro y Préstamo y de protección a sus ahorradores. F/10217 | 2,744.7 | |
| **Subtotal de los 276 actos jurídicos restantes** | | | | **276** | **29,709.6** | **5.8** |
| Apoyos financieros | | | | 93 | 10,884.0 | |
| Pensiones | | | | 18 | 6,600.1 | |
| Subsidios y apoyos | | | | 112 | 5,295.3 | |
| Infraestructura | | | | 25 | 4,302.0 | |
| Prestaciones laborales | | | | 27 | 2,573.0 | |
| Estabilización presupuestaria | | | | 1 | 55.1 | |

1_/ Corresponde a la disponibilidad reportada por los actos jurídicos.
FUENTE: Elaborado por la Secretaría de Hacienda y Crédito Público, con base en información proporcionada por las dependencias y entidades de la Administración Pública Federal.

**Fideicomisos, mandatos y actos jurídicos análogos sin estructura**
**Actos jurídicos por ramo administrativo y sector que los coordina o le aportó recursos presupuestarios federales al 30 de junio de 2021**
(Millones de pesos)

| Ramo Administrativo / Sector / Estatus | Nº de casos | % | Monto 1/ | % |
|---|---|---|---|---|
| **Total de los actos jurídicos** | **301** | **100.0** | **508,420.1** | **100.0** |
| En Operación | 233 | 77.4 | 507,397.2 | 99.8 |
| En Proceso de Extinción | 68 | 22.6 | 1,022.9 | 0.2 |
| **Total del Sector Central** | **101** | **33.6** | **259,020.7** | **50.9** |
| En Operación | 69 | | 257,976.5 | |
| En Proceso de Extinción | 32 | | 1,044.1 | |
| **Total del Sector Coordinado** | **200** | **66.4** | **249,399.4** | **49.1** |
| En Operación | 164 | | 249,420.6 | |
| En Proceso de Extinción | 36 | | 21.2 | |
| **Gobernación** | **5** | **1.7** | **93.7** | **0.0** |
| Sector Central | 5 | | 93.7 | |
| En Operación | 5 | | 93.7 | |
| **Relaciones Exteriores** | **4** | **1.3** | **89.9** | **0.0** |
| Sector Central | 4 | | 89.9 | |
| En Operación | 3 | | 89.9 | |
| En Proceso de Extinción | 1 | | - | |
| **Hacienda y Crédito Público** | **74** | **24.6** | **324,576.3** | **63.8** |
| Sector Central | 28 | | 157,091.9 | |
| En Operación | 22 | | 157,076.2 | |
| En Proceso de Extinción | 6 | | 15.7 | |
| Sector Coordinado | 46 | | 167,484.4 | |
| En Operación | 42 | | 167,484.1 | |
| En Proceso de Extinción | 4 | | 0.3 | |
| **Defensa Nacional** | **4** | **1.3** | **69,197.8** | **13.6** |
| Sector Central | 3 | | 67,497.0 | |
| En Operación | 3 | | 67,497.0 | |
| Sector Coordinado | 1 | | 1,700.7 | |
| En Operación | 1 | | 1,700.7 | |
| **Agricultura y Desarrollo Rural** | **3** | **1.0** | **238.1** | **0.0** |
| Sector Coordinado | 3 | | 238.1 | |
| En Operación | 3 | | 238.1 | |
| **Comunicaciones y Transportes** | **10** | **3.3** | **1,517.1** | **0.3** |
| Sector Central | 5 | | - | |
| En Proceso de Extinción | 5 | | - | |
| Sector Coordinado | 5 | | 1,517.1 | |
| En Operación | 4 | | 1,515.0 | |
| En Proceso de Extinción | 1 | | 2.1 | |
| **Economía** | **9** | **3.0** | **1,568.0** | **0.3** |
| Sector Central | 5 | | 1,022.2 | |
| En Operación | 4 | | 1,015.7 | |
| En Proceso de Extinción | 1 | | 6.5 | |
| Sector Coordinado | 4 | | 545.8 | |
| En Operación | 4 | | 545.8 | |
| **Educación** | **19** | **6.3** | **22,245.8** | **4.4** |
| Sector Central | 15 | | 22,185.3 | |
| En Operación | 12 | | 22,185.3 | |
| En Proceso de Extinción | 3 | | - | |
| Sector Coordinado | 4 | | 60.5 | |
| En Operación | 4 | | 60.5 | |
| **Salud** | **3** | **1.0** | **66,475.0** | **13.1** |
| Sector Coordinado | 3 | | 66,475.0 | |
| En Operación | 2 | | 66,475.0 | |
| En Proceso de Extinción | 1 | | 0.0 | |
| **Trabajo y Previsión Social** | **2** | **0.7** | **214.2** | **0.0** |
| Sector Coordinado | 2 | | 214.2 | |
| En Operación | 2 | | 214.2 | |
| **Desarrollo Agrario, Territorial y Urbano** | **8** | **2.7** | **1,157.0** | **0.2** |
| Sector Central | 6 | | 1,047.0 | |
| En Operación | 4 | | 123.7 | |
| En Proceso de Extinción | 2 | | 923.3 | |
| Sector Coordinado | 2 | | 109.9 | |
| En Operación | 2 | | 109.9 | |
| **Medio Ambiente y Recursos Naturales** | **8** | **2.7** | **5,122.9** | **1.0** |
| Sector Central | 7 | | 5,122.4 | |
| En Operación | 7 | | 5,122.4 | |
| Sector Coordinado | 1 | | 0.5 | |
| En Operación | 1 | | 0.5 | |
| **Procuraduría General de la República** | **1** | **0.3** | **1.1** | **0.0** |
| Sector Coordinado | 1 | | 1.1 | |
| En Operación | 1 | | 1.1 | |
| **Energía** | **10** | **3.3** | **8,359.3** | **1.6** |
| Sector Central | 2 | | 3,604.3 | |
| En Operación | 2 | | 3,604.3 | |
| Sector Coordinado | 8 | | 4,755.0 | |
| En Operación | 8 | | 4,755.0 | |
| **Turismo** | **11** | **3.7** | **142.3** | **0.0** |

**Fideicomisos, mandatos y actos jurídicos análogos sin estructura**
**Actos jurídicos por ramo administrativo y sector que los coordina o le aportó recursos presupuestarios federales al 30 de junio de 2021**
(Millones de pesos)

| Ramo Administrativo / Sector / Estatus | N° de casos | % | Monto 1/ | % |
|---|---|---|---|---|
| Sector Central | 7 | | 12.0 | |
| En Operación | 1 | | - | |
| En Proceso de Extinción | 6 | | 12.0 | |
| Sector Coordinado | 4 | | 130.2 | |
| En Operación | 4 | | 130.2 | |
| **Seguridad y Protección Ciudadana** | **1** | **0.3** | **-** | **0.0** |
| Sector Central | 1 | | - | |
| En Operación | 1 | | - | |
| **Consejo Nacional de Ciencia y Tecnología** | **97** | **32.2** | **537.8** | **0.1** |
| Sector Coordinado | 97 | | 537.8 | |
| En Operación | 67 | | 561.4 | |
| En Proceso de Extinción | 30 | | - 23.7 | |
| **Comisión Reguladora de Energía** | **1** | **0.3** | **667.3** | **0.1** |
| Sector Central | 1 | | 667.3 | |
| En Operación | 1 | | 667.3 | |
| **Comisión Nacional de Hidrocarburos** | **1** | **0.3** | **438.2** | **0.1** |
| Sector Central | 1 | | 438.2 | |
| En Operación | 1 | | 438.2 | |
| **Entidades no sectorizadas** | **1** | **0.3** | **1.0** | **0.0** |
| Sector Coordinado | 1 | | 1.0 | |
| En Operación | 1 | | 1.0 | |
| **Cultura** | **14** | **4.7** | **435.9** | **0.1** |
| Sector Central | 11 | | 149.4 | |
| En Operación | 3 | | 62.8 | |
| En Proceso de Extinción | 8 | | 86.6 | |
| Sector Coordinado | 3 | | 286.5 | |
| En Operación | 3 | | 286.5 | |
| **Instituto Mexicano del Seguro Social** | **7** | **2.3** | **1,472.1** | **0.3** |
| Sector Coordinado | 7 | | 1,472.1 | |
| En Operación | 7 | | 1,472.1 | |
| **Petróleos Mexicanos** | **4** | **1.3** | **2,222.8** | **0.4** |
| Sector Coordinado | 4 | | 2,222.8 | |
| En Operación | 4 | | 2,222.8 | |
| **Comisión Federal de Electricidad** | **4** | **1.3** | **1,646.5** | **0.3** |
| Sector Coordinado | 4 | | 1,646.5 | |
| En Operación | 4 | | 1,646.5 | |

1_/ Corresponde a la disponibilidad reportada por los actos jurídicos.
FUENTE: Elaborado por la Secretaría de Hacienda y Crédito Público, con base en información proporcionada por las dependencias y entidades de la Administración Pública Federal.

De conformidad con lo establecido en el artículo 12 de la LFPRH se presentan los ingresos, los rendimientos financieros, los egresos, el destino y las disponibilidades al segundo trimestre de 2021, de los actos jurídicos informados por los Poderes Legislativo y Judicial y los entes autónomos.

**Fideicomisos, Mandatos y Actos Jurídicos Análogos sin estructura de los Poderes Legislativo, Judicial y los Entes Autónomos en cumplimiento de lo establecido en el Artículo 12 de la Ley Federal de Presupuesto y Responsabilidad Hacendaria**
**Enero - junio de 2021**
(Pesos)

| Denominación | Ingresos | Rendimientos | Egresos | Destino | Disponibilidad |
|---|---|---|---|---|---|
| **Cámara de Senadores** | | | | | |
| Para apoyar la construcción y equipamiento del nuevo recinto de la Cámara de Senadores | 7,824,064.55 | - | 28,512,770.04 | Se refiere a erogaciones efectuadas por el fiduciario Banobras, conforme al programa-presupuesto aprobado por el Comité Técnico por concepto de: pagos por honorarios fiduciarios; honorarios por dirección técnica del proyecto; coordinación administrativa del proyecto; impuestos, derechos de agua y energía eléctrica. | 759,991,629.17 |
| **Suprema Corte de Justicia de la Nación** | | | | | |
| Pensiones complementarias para servidores públicos de mando superior de la Suprema Corte de Justicia de la Nación | - | 7,355,860.20 | 702,014.82 | Pago de pensiones mensuales complementarias a las otorgadas por el ISSSTE a los funcionarios que se jubilen o retiren anticipadamente de acuerdo con la Ley del ISSSTE, que hayan laborado en la Suprema Corte de Justicia de la Nación, de conformidad con el Acuerdo General de Administración I/2006, pago de comisiones bancarias por administración y pago de estudio actuarial. | 718,593,082.68 |
| Pensiones complementarias para mandos medios y personal operativo de la Suprema Corte de Justicia de la Nación | - | 26,138,381.92 | 1,237,796.86 | Pago de pensiones mensuales complementarias a las otorgadas por el ISSSTE a los servidores públicos que se jubilen o retiren anticipadamente de acuerdo con la Ley del ISSSTE, que hayan laborado en la Suprema Corte de Justicia de la Nación, de conformidad con el Acuerdo General de Administración VII/2005, pago de comisiones bancarias por administración y pago de estudio actuarial. | 2,554,397,693.66 |
| Plan de prestaciones médicas complementarias y de apoyo económico extraordinario a los empleados del Poder Judicial de la Federación | - | 1,280,126.71 | 108,180.32 | Gastos médicos extraordinarios al personal de la Suprema Corte de Justicia de la Nación de conformidad con el Acuerdo General de Administración III/2006, pago de comisiones bancarias por administración. | 125,158,517.82 |
| Administración de los recursos producto de la venta de publicaciones de la Suprema Corte para el financiamiento de nuevas publicaciones y cualquier proyecto de interés para el fideicomitente | - | 3,202,337.21 | 40,963.17 | Pago de comisiones bancarias por administración. | 330241,756.78 |
| Remanentes presupuestarios del año 1998 y anteriores | - | 12,127387.01 | 30,258,18 | Pago de comisiones bancarias por administración. | 1,185,581,988.16 |
| Fondo Nacional para el Fortalecimiento y Modernización de la Impartición de Justicia (FONDO JURICA) | - | 6,333,450.10 | 203,577.78 | Pago de honorarios por servicios profesionales independientes asimilados a salarios, pago de comisiones bancarias por gastos de administración. | 623,401,122.51 |

**Fideicomisos, Mandatos y Actos Jurídicos Análogos sin estructura de los Poderes Legislativo, Judicial y los Entes Autónomos en cumplimiento de lo establecido en el Artículo 12 de la Ley Federal de Presupuesto y Responsabilidad Hacendaria**
**Enero - junio de 2021**
(Pesos)

| Denominación | Ingresos | Rendimientos | Egresos | Destino | Disponibilidad |
|---|---|---|---|---|---|
| **Consejo de la Judicatura Federal** | | | | | |
| Fideicomiso para el mantenimiento de casas habitación de Magistrados y Jueces | 5,907,644.30 | 779,543.90 | 4,409,135.19 | Son aquellos egresos a los que está sujeto cada Fideicomiso para la propia operación y fin por el cual fueron creados, incluye honorarios por administración pagados a la fiduciaria. | 53,966,481.82 |
| Fideicomiso pensiones complementarias de Magistrados y Jueces jubilados | - | 38,056,176.06 | 8,977,349.47 | Son aquellos egresos a los que está sujeto cada Fideicomiso para la propia operación y fin por el cual fueron creados, incluye honorarios por administración pagados a la fiduciaria. | 4,178,144,753.96 |
| Fideicomiso para el desarrollo de infraestructura que implementa la reforma constitucional en materia penal | - | 37,716,538.70 | 188,371,573.59 | Son aquellos egresos a los que está sujeto cada Fideicomiso para la propia operación y fin por el cual fueron creados, incluye honorarios por administración pagados a la fiduciaria. | 3,641,026,189.58 |
| Fideicomiso de apoyos médicos complementarios y de apoyo económico extraordinario para los servidores públicos del Poder Judicial de la Federación, con excepción de los de la Suprema Corte de Justicia de la Nación | 45,200.00 | 640,506.11 | 1,167,398.84 | Son aquellos egresos a los que está sujeto cada Fideicomiso para la propia operación y fin por el cual fueron creados, incluye honorarios por administración pagados a la fiduciaria. | 63,512,068.29 |
| **Instituto Nacional Electoral** | | | | | |
| Fondo para atender el pasivo laboral del Instituto Nacional Electoral | 190,617,364.26 | 3,080,071.82 | 51,202,934.28 | n/d | 431,166,670.52 |
| Contrato de Fideicomiso con número 108600 con el Banco Nacional del Ejército, Fuerza Aérea y Armada, S.N.C. (Banjército), para la Administración e Inversión de los recursos que integran el patrimonio del Fondo para el cumplimiento del Programa de Infraestructura inmobiliaria y para la atención ciudadana y mejoramiento de Módulos del Instituto Federal Electoral, aplicados sus fines | 9,740,000.00 | 6,985,182.52 | 23993431.46 | n/d | 823,972,579.61 |
| **Instituto Federal de Telecomunicaciones** | | | | | |
| Fondo de Infraestructura y Equipamiento del Instituto Federal de Telecomunicaciones | - | 14,895,040.33 | 24,836,413.03 | Los egresos del periodo se componen de: Honorarios Fiduciarios por $185,401.00, Contribuciones Diversas por $29,664.16 y Gastos por Proyectos y Programas por $38,200,832.70 | 966,737,240.67 |
| **Tribunal Electoral del Poder Judicial de la Federación** | | | | | |
| Fideicomiso "Fondo Mixto de Cooperación Técnica y Científica México-España" | - | 3,256.77 | 2,793,483.76 | Corresponde a retiros destinados a cubrir el costo de diversas actividades desarrolladas, así como de los honorarios de la fiduciaria. | 0.00 |
| Fideicomiso de apoyos médicos complementarios y de apoyo económico extraordinario para los servidores públicos del Poder Judicial de la Federación, con excepción de los de la Suprema Corte de Justicia de la Nación | - | 141,067.36 | 11,416.49 | Son aquellos egresos a los que está sujeto cada Fideicomiso para la propia operación y fin por el cual fueron creados, incluye honorarios por administración pagados a la fiduciaria. | 14,215,106.81 |
| **Fiscalía General de la República** | | | | | |
| Mandato de Administración para Recompensas de la Fiscalía General de la República | - | 6,272,628.5 | 308,656.96 | Corresponde a retiros destinados a cubrir el costo de diversas actividades desarrolladas, así como de los honorarios de la fiduciaria. | 308,679,450.70 |
| Fondo de Auxilio Económico a Familiares de las Victimas de Homicidio de Mujeres en el Municipio de Juárez, Chihuahua. | - | 66,334.29 | 29,000.00 | Son aquellos egresos a los que está sujeto cada Fideicomiso para la propia operación y fin por el cual fueron creados, incluye honorarios por administración pagados a la fiduciaria. | 4,546,304.94 |

**Fideicomisos, Mandatos y Actos Jurídicos Análogos sin estructura de los Poderes Legislativo, Judicial y los Entes Autónomos en cumplimiento de lo establecido en el Artículo 12 de la Ley Federal de Presupuesto y Responsabilidad Hacendaria**
**Enero - junio de 2021**
(Pesos)

| Denominación | Ingresos | Rendimientos | Egresos | Destino | Disponibilidad |
|---|---|---|---|---|---|
| **Comisión Federal de Competencia Económica** | | | | | |
| Fondo para solventar las contingencias derivadas de juicios laborales de la Comisión Federal de Competencia Económica | | 250,481.00 | 128,109.00 | Se refiere a erogaciones efectuadas por el fiduciario Banjército, por concepto de pago de honorarios fiduciarios. | 17,752,613.00 |
| **Instituto Nacional para la Evaluación de la Educación** | | | | | |
| Fondo Sectorial de Investigación para la Evaluación de la Educación CONACYT-INEE | - | 863,068 | 18,091 | n/d | 41,628,089 |

Fuente: Poderes Legislativo y Judicial, Instituto Nacional Electoral, Instituto Federal de Telecomunicaciones, Comisión Federal de Competencia Económica e Instituto Nacional para la Evaluación de la Educación.

# XV. PRESTACIONES QUE PERCIBEN LOS SERVIDORES PÚBLICOS

De conformidad con lo establecido en el artículo 15, último párrafo, del Decreto de Presupuesto de Egresos de la Federación para el Ejercicio Fiscal 2021, se informa sobre las prestaciones a favor de los servidores públicos correspondientes al periodo abril-junio de 2021.

**CUADRO 1**
**PRESTACIONES QUE PERCIBEN LOS SERVIDORES PÚBLICOS**
**Resumen por Ramo Administrativo**
**Abril-junio de 2021**
(Pesos)

| Ramo / Entidad / Empresa | | Monto |
|---|---|---|
| **TOTAL** | | **89,314,166,354** |
| 02 | Oficina de la Presidencia de la República | 8,744,104 |
| 04 | Gobernación | 149,458,789 |
| 05 | Relaciones Exteriores | 73,226,773 |
| 06 | Hacienda y Crédito Público | 1,385,327,411 |
| 07 | Defensa Nacional | 1,499,755,800 |
| 08 | Agricultura y Desarrollo Rural | 958,112,578 |
| 09 | Comunicaciones y Transportes | 1,481,152,163 |
| 10 | Economía | 283,184,511 |
| 11 | Educación Pública | 11,964,542,392 |
| 12 | Salud | 1,373,433,418 |
| 13 | Marina | 2,551,505,006 |
| 14 | Trabajo y Previsión Social | 188,541,463 |
| 15 | Desarrollo Agrario, Territorial y Urbano | 152,932,627 |
| 16 | Medio Ambiente y Recursos Naturales | 599,121,690 |
| 18 | Energía | 654,765,086 |
| 20 | Bienestar | 95,973,008 |
| 21 | Turismo | 111,169,714 |
| 25 | Previsiones y Aportaciones para los Sistemas de Educación Básica, Normal, Tecnológica y de Adultos | 3,466,515,296 |
| 27 | Función Pública | 29,107,190 |
| 31 | Tribunales Agrarios | 33,455,761 |
| 36 | Seguridad y Protección Ciudadana | 1,534,509,168 |
| 37 | Consejería Jurídica del Ejecutivo Federal | 2,297,399 |
| 38 | Consejo Nacional de Ciencia y Tecnología | 724,002,302 |
| 45 | Comisión Reguladora de Energía | 2,505,741 |
| 46 | Comisión Nacional de Hidrocarburos | 2,128,915 |
| 47 | Entidades no Sectorizadas | 115,581,868 |
| 48 | Cultura | 567,666,756 |
| 50 | Instituto Mexicano del Seguro Social | 37,619,308,442 |
| 51 | Instituto de Seguridad y Servicios Sociales de los Trabajadores del Estado | 3,672,421,560 |
| 52 | Petróleos Mexicanos (Consolidado) | 10,027,317,145 |
| 53 | Comisión Federal de Electricidad | 7,986,402,276 |

Fuente: Secretaría de Hacienda y Crédito Público, con información reportada por las dependencias y entidades de la Administración Pública Federal.

**CUADRO 2**
**PRESTACIONES QUE PERCIBEN LOS SERVIDORES PÚBLICOS**
**Resumen por tipo de prestación**
**Abril-junio de 2021**
(Pesos)

| Concepto | Monto |
|---|---|
| **TOTAL** | **89,314,166,354** |
| **1. Remuneraciones ordinarias** | **66,515,816,869** |
| **1.1 Seguridad Social** | **15,215,587,330** |
| Aportaciones al FOVISSSTE | 1,213,736,041 |
| Aportaciones al IMSS | 6,375,871,086 |
| Aportaciones al INFONAVIT | 1,403,510,395 |
| Aportaciones al ISSFAM | 61,137,477 |
| Aportaciones al ISSSTE | 3,003,541,184 |
| Aportaciones al Sistema de Ahorro para el Retiro | 1,163,553,776 |
| Aportaciones de seguridad social militar | 254,498,856 |
| Cesantía en edad avanzada y vejez | 1,553,247,823 |
| Depósitos para el ahorro solidario | 186,490,692 |
| **1.2 Prestaciones por disposición de Ley** | **8,431,622,892** |
| Aguinaldo o gratificación de fin de año | 393,898,255 |
| Asignaciones de técnico | 84,158,358 |
| Asignaciones de técnico especial | 152,850 |
| Asignaciones de vuelo | 14,096,370 |
| Prima de antigüedad | 4,567,133,978 |
| Prima de vacaciones y dominical | 3,015,353,409 |
| Prima quinquenal por años de servicios efectivos prestados | 356,829,672 |
| **1.3 Prestaciones de retiro y de seguros a favor de las personas** | **2,166,655,835** |
| Cuotas para el fondo de trabajo del personal militar | 283,818,244 |
| Fondo de ahorro | 609,968,711 |
| Fondo de Retiro de los Trabajadores de la Educación | 894,518 |
| Fondo Nacional Capitalizable | 17,395,131 |
| Otros seguros | 959,393 |
| Seguro colectivo de retiro | 96,488,651 |
| Seguro de gastos médicos mayores | 322,930,394 |
| Seguro de responsabilidad civil | 9,755,416 |
| Seguro de separación individualizado | 97,163 |
| Seguro de vida institucional | 824,348,213 |
| **1.4 Prestaciones de Condiciones Generales, Contratos Colectivos y Otras** | **40,701,950,811** |
| Acreditación al personal docente por años de estudio de licenciatura | 72 |
| Acreditación por años de servicio en la docencia | 9,902,709 |
| Acreditación por titulación en la docencia | 1,309,869,032 |
| Actividades culturales, sociales y deportivas | 1,542,782,060 |
| Actividades docentes, de enseñanza y de investigación | 1,473,386 |
| Ajuste de calendario | 10,078,770 |
| Anteojos, lentes, aparatos ortopédicos, auditivos, silla de ruedas y prótesis | 78,359,173 |
| Apoyo a la docencia | 1,148,587,367 |
| Apoyo para gastos funerarios | 132,078,951 |
| Asiduidad | 555,326 |
| Asignación pedagógica específica y/o docente genérica | 104,899,512 |
| Asignaciones para el apoyo a la economía familiar | 7,004,747,651 |
| Asignaciones por radicación en el extranjero | 4,321,217 |
| Ayuda económica por uso de vehículo | 5,400 |
| Ayuda gastos de educación | 45,662,471 |
| Ayuda para juguetes | 60,316 |
| Ayuda para libros | 1,393,187,188 |
| Ayuda para uniformes y útiles escolares | 7,363,254 |
| Ayuda por lactancia | 719,881 |
| Ayuda por titulación | 5,500,684 |
| Becas | 233,679,554 |
| Becas a los hijos de trabajadores | 51,341,020 |
| Bienestar social | 4,432,809 |
| Compensación adicional al sueldo | 214,319 |
| Compensación docente de fin de año | 1,028,979 |
| Compensación por fidelidad | 281,984,307 |
| Compensación por servicios eventuales y especiales | 537,912,204 |
| Compensación por vida cara | 793,978,913 |
| Coordinación docente y/o académica | 1,742,800 |
| Desarrollo y capacitación de los servidores públicos | 1,552,472,251 |
| Día de la madre | 92,557,613 |
| Día de reyes | 4,009,723 |
| Día del caminero | 41,400 |

**CUADRO 2**
**PRESTACIONES QUE PERCIBEN LOS SERVIDORES PÚBLICOS**
**Resumen por tipo de prestación**
**Abril-junio de 2021**
(Pesos)

| Concepto | Monto |
|---|---|
| Día del cumpleaños del trabajador | 1,887,332 |
| Día del maestro | 6,654,368 |
| Día del niño | 31,330,851 |
| Día del padre | 82,519 |
| Día del trabajador institucional | 25,655,954 |
| Dote matrimonial y por maternidad | 1,392,016 |
| Entrega de gestoría laboral | 200,000 |
| Fondo de ayudas mutuas | 2,242 |
| Fondo de habitación y servicios sociales | 8,378,896 |
| Fondo de previsión | 5,017,054 |
| Guardería o estancia infantil | 69,141,345 |
| Incentivo grupal | 66,171,914 |
| Instrucción y bibliotecas | 3,513,236 |
| Licencia de manejo | 207,290 |
| Material didáctico | 388,267,814 |
| Medidas de fin de año | 5,200 |
| Organización escolar | 26,952 |
| Pagos por otras prestaciones sociales y económicas | 23,216,425,426 |
| Prima de perseverancia | 390,373,790 |
| Ropa, útiles, instrumentos y material de trabajo | 10,691,064 |
| Servicios médicos | 120,703,091 |
| Uniformes deportivos | 98,252 |
| Fortalecimiento de la Compensación Temporal Compactable (RZ). | 173,895 |
| **2. Remuneraciones extraordinarias** | **22,798,349,485** |
| **1.4 Prestaciones de Condiciones Generales, Contratos Colectivos y Otras** | **310,417** |
| Pagos por otras prestaciones sociales y económicas | 310,417 |
| **2.1 Estímulos** | **15,428,444,367** |
| Asistencia | 3,598,444,230 |
| Comisión Nacional de Auxilios | 7,475,945 |
| Desempeño docente | 1,474,115,437 |
| Desempeño y productividad | 1,638,860,247 |
| Empleado del mes | 37,363,552 |
| Gratificación | 8,382,244 |
| Investigadores y especialistas | 6,505,986 |
| Médicos, enfermeras y odontólogos | 23,024,936 |
| Nota buena | 1,082,834 |
| Notas de mérito | 2,218,381 |
| Por años de servicio | 4,500,119,051 |
| Por metas | 45,391 |
| Por proyecto | 79,891,757 |
| Por trabajo en campo | 241,117 |
| Premios, estímulos y recompensas | 41,203,547 |
| Productividad y eficiencia | 639,674,061 |
| Puntualidad | 3,369,795,651 |
| **2.2 Pago de horas extras y días de descanso** | **5,178,170,146** |
| Compensación por celebración de sorteos | 1,257,234 |
| Compensación por laborar domingos o días de descanso | 88,705,241 |
| Compensación provisional compactable | 1,076,688,279 |
| Días de descanso obligatorio | 29,028,569 |
| Días económicos | 530,748,077 |
| Días festivos | 5,295,404 |
| Guardias | 654,123,613 |
| Horas extras | 1,058,002,454 |
| Jornada discontinua, horario compactado o rotatorio | 1,642,241,017 |
| Pago incapacidad | 62,488 |
| Suplencia y trabajos especiales | 90,933,412 |
| Turno opcional | 1,084,355 |
| **2.3 Pago por riesgo laboral** | **1,687,280,020** |
| Compensación por laborar en zonas insalubres | 1,109,570,023 |
| Compensación por riesgos profesionales | 463,808,401 |
| Compensación por zona marginada | 3,772,315 |
| Pago por riesgo | 17,202 |
| Riesgo de trabajo | 25,145,427 |
| Subsidio por zona aislada | 84,966,652 |

**CUADRO 2**
**PRESTACIONES QUE PERCIBEN LOS SERVIDORES PÚBLICOS**
**Resumen por tipo de prestación**
**Abril-junio de 2021**
(Pesos)

| Concepto | Monto |
|---|---|
| **2.4 Pagos por antigüedad, finiquitos y liquidaciones** | **504,144,535** |
| Compensaciones de servicios | 29,665,631 |
| Finiquito | 173,755,527 |
| Gratificación por jubilación | 196,303,847 |
| Gratificación por renuncia | 11,851,672 |
| Incapacidad permanente | 4,151,678 |
| Pago por renuncia | 38,944 |
| Pensión vitalicia de retiro | 32,725 |
| Prestaciones de retiro | 72,085,574 |
| Prima de antigüedad | 16,258,938 |

Fuente: Secretaría de Hacienda y Crédito Público, con información reportada por las dependencias y entidades de la Administración Pública Federal.