

ANEXO XXII. SEGUIMIENTO DEL DESEMPEÑO DE LOS PROGRAMAS APROBADOS EN EL  
PRESUPUESTO DE EGRESOS DE LA FEDERACIÓN 2016.

**Contenido**

|     |   |    |
|-----|---|----|
| A)  | SEGUIMIENTO Y RESULTADOS SOBRE LOS INDICADORES DEL DESEMPEÑO..... | 2  |
| A.1 | REPORTE DE AVANCES.....   | 3  |
| A.2 | ANÁLISIS DE AVANCE EN EL CUMPLIMIENTO DE METAS.....               | 9  |
| B)  | FORMACIÓN DE RECURSOS HUMANOS.....                                | 71 |
| C)  | TRANSPARENCIA Y PARTICIPACIÓN CIUDADANA.....                      | 73 |
| D)  | LISTADO DE MIR Y FID POR RAMO.....                                | 75 |

## A) SEGUIMIENTO Y RESULTADOS SOBRE LOS INDICADORES DEL DESEMPEÑO

En cumplimiento con los artículos 107, fracción I, segundo párrafo, 110 y 111 de la Ley Federal de Presupuesto y Responsabilidad Hacendaria (LFPRH); 283, 284 y 293 del Reglamento de la LFPRH, y 28 del Decreto de Presupuesto de Egresos de la Federación para el Ejercicio Fiscal 2016 (DPEF 2016), así como los “Lineamientos para la revisión y actualización de metas, mejora, calendarización y seguimiento de la Matriz de Indicadores para Resultados de los Programas presupuestarios 2016” emitidos por la Secretaría de Hacienda y Crédito Público (SHCP), en este anexo se presenta la información que proporcionaron las dependencias y entidades de la Administración Pública Federal (APF) en relación con los resultados alcanzados y el cumplimiento de las metas de los objetivos incluidos en las Matrices de Indicadores para Resultados (MIR) y en las Fichas de Indicadores del Desempeño (FID) para el segundo trimestre de 2016. Con esta finalidad, para cada Programa presupuestario (Pp) se incluye la siguiente información:

- Los datos generales del Pp;
- La clasificación funcional del Pp;
- Los objetivos por nivel de la MIR, o en su caso la FID de cada Pp;
- El presupuesto original, modificado y pagado al segundo trimestre de 2016, y
- Para cada uno de los indicadores registrados dentro de las MIR y las FID:
  - La denominación del indicador;
  - El tipo de indicador (estratégico o gestión);
  - La dimensión del indicador que permite identificar calidad, eficiencia, eficacia o economía del Pp;
  - El método de cálculo;
  - La unidad de medida;
  - La frecuencia de medición;
  - Las metas programadas y ajustadas al segundo trimestre de 2016;
  - Los avances realizados al periodo;
  - El porcentaje de avance al segundo trimestre de 2016;
  - La justificación, causas y efectos de la diferencia, que en su caso hubiere, entre la meta y el valor alcanzado del segundo trimestre de 2016, y,
  - La justificación del ajuste en las metas, que en su caso hubiere.

### A.1 REPORTE DE AVANCES

El siguiente cuadro muestra el número de indicadores de las MIR, registrados para el ciclo presupuestario 2016 por Ramos Administrativos y Generales, así como por Entidades de Control Presupuestario Directo y Empresas Productivas del Estado. Respecto a estas últimas, y derivado de la reforma en materia energética, la Comisión Federal de Electricidad reporta información del desempeño por medio de la SHCP de manera proactiva. De la misma manera, se considera la información que reportan la Comisión Nacional de los Derechos Humanos (CNDH) y el Instituto Nacional de Transparencia, Acceso a la Información y Protección de Datos Personales (INAI), ambos Ramos Autónomos, así como el Tribunal Federal de Justicia Fiscal y Administrativa.

CUADRO 1. PROGRAMAS PRESUPUESTARIOS E INDICADORES DE DESEMPEÑO 2016

| Ramos, Entidades de Control Presupuestario Directo y Empresas Productivas del Estado | Número de MIR de Pp con presupuesto modificado al segundo trimestre de 2016 | Número de indicadores de Pp con presupuesto modificado al segundo trimestre de 2016 |
|--|---|---|
| <b>Total</b>   | <b>407</b>  | <b>5,041</b>  |
| <b>Ramos Administrativos</b>   | <b>334</b>  | <b>4,213</b>  |
| 04 Gobernación   | 26  | 275   |
| 05 Relaciones Exteriores   | 6   | 93  |
| 06 Hacienda y Crédito Público  | 25  | 271   |
| 07 Defensa Nacional  | 1   | 12  |
| 08 Agricultura, Ganadería, Desarrollo Rural, Pesca y Alimentación                    | 18  | 280   |
| 09 Comunicaciones y Transportes  | 27  | 270   |
| 10 Economía  | 22  | 293   |
| 11 Educación Pública   | 44  | 579   |
| 12 Salud   | 23  | 262   |
| 13 Marina  | 4   | 17  |
| 14 Trabajo y Previsión Social  | 9   | 162   |
| 15 Desarrollo Agrario, Territorial y Urbano  | 15  | 180   |
| 16 Medio Ambiente y Recursos Naturales   | 31  | 425   |
| 17 Procuraduría General de la República  | 9   | 58  |
| 18 Energía   | 7   | 81  |
| 20 Desarrollo Social   | 21  | 410   |
| 21 Turismo   | 11  | 122   |
| 27 Función Pública   | 7   | 54  |
| 31 Tribunales Agrarios   | 2   | 12  |
| 38 Consejo Nacional de Ciencia y Tecnología  | 10  | 97  |
| 45 Comisión Reguladora de Energía  | 2   | 37  |
| 46 Comisión Nacional de Hidrocarburos  | 3   | 47  |
| 47 Entidades no Sectorizadas   | 11  | 176   |
| <b>Ramos Generales</b>   | <b>9</b>  | <b>63</b>   |
| 19 Aportaciones a Seguridad Social   | 1   | 16  |
| 23 Provisiones Salariales y Económicas   | 3   | 14  |

CUADRO 1. PROGRAMAS PRESUPUESTARIOS E INDICADORES DE DESEMPEÑO 2016

|     | Ramos, Entidades de Control Presupuestario Directo y Empresas Productivas del Estado               | Número de MIR de Pp con presupuesto modificado al segundo trimestre de 2016 | Número de indicadores de Pp con presupuesto modificado al segundo trimestre de 2016 |
|-----|--|---|---|
| 25  | Previsiones y Aportaciones para los Sistemas de Educación Básica, Normal, Tecnológica y de Adultos | 5   | 33  |
|     | Tribunal Federal de Justicia Fiscal y Administrativa   | 1   | 7   |
| 32  | Tribunal Federal de Justicia Fiscal y Administrativa   | 1   | 7   |
|     | Ramos Autónomos  | 29  | 448   |
| 35  | Comisión Nacional de los Derechos Humanos  | 23  | 111   |
| 44* | Instituto Nacional de Transparencia, Acceso a la Información y Protección de Datos Personales      | 6   | 337   |
|     | Entidades de Control Presupuestario Directo  | 20  | 240   |
|     | GYR Instituto Mexicano del Seguro Social   | 12  | 118   |
|     | GYN Instituto de Seguridad y Servicios Sociales de los Trabajadores del Estado                     | 8   | 122   |
|     | Empresas Productivas del Estado  | 14  | 70  |
|     | TVV Comisión Federal de Electricidad   | 14  | 70  |

Fuente: Módulo PbR – Evaluación del Desempeño del Portal Aplicativo de la Secretaría de Hacienda (PASH). Tabla Programas Presupuestarios (Pp) con Matriz de Indicadores para Resultados.

\*El Instituto Nacional de Transparencia, Acceso a la Información y Protección de Datos Personales proporcionó información no incluida en el módulo PbR-Evaluación del Desempeño, la cual es presentada en este reporte.

Nota: Las MIR, así como los indicadores correspondientes al Ramo General 33 Aportaciones Federales para Entidades Federativas y Municipios se reportan como parte del Anexo sobre el Ejercicio, Destino y Resultados de los Recursos Federales Transferidos. Derivado de lo anterior, los Pp I002 e I003 de Ramo 25 que comparten MIR con los Pp I013 e I009 de Ramo 33 respectivamente, no se reportan en este informe.

En el trimestre que se reporta, y de conformidad con la frecuencia de medición, se registraron avances en el cumplimiento de las metas programadas en 3,132 indicadores, lo que representa el 97.6% de los 3,208 indicadores de Pp con presupuesto modificado al segundo trimestre de 2016. El siguiente cuadro muestra el avance para el segundo trimestre de 2016 por Ramos, el Tribunal Federal de Justicia Fiscal y Administrativa, así como Entidades de Control Presupuestario Directo y de la Comisión Federal de Electricidad.

CUADRO 2. AVANCES REPORTADOS EN LOS INDICADORES INCLUIDOS EN LAS MIR DE LOS PROGRAMAS PRESUPUESTARIOS 2016  
(ENERO – JUNIO 2016)

| Ramos, Entidades de Control Presupuestario Directo y Empresas Productivas del Estado                  | Número de indicadores integrados en las MIR de los programas presupuestarios    |                       |                |
|---|---|-----------------------|----------------|
|   | Número de indicadores con frecuencia mensual, bimestral, trimestral y semestral | Con reporte de avance | Porcentaje (%) |
| <b>Total</b>  | <b>3,208</b>  | <b>3,132</b>          | <b>97.6</b>    |
| Ramos Administrativos   | 2,697   | 2,653                 | 98.4           |
| 04 Gobernación  | 215   | 212                   | 98.6           |
| 05 Relaciones Exteriores  | 76  | 76                    | 100.0          |
| 06 Hacienda y Crédito Público   | 190   | 190                   | 100.0          |
| 07 Defensa Nacional   | 9   | 9                     | 100.0          |
| 08 Agricultura, Ganadería, Desarrollo Rural, Pesca y Alimentación                                     | 148   | 148                   | 100.0          |
| 09 Comunicaciones y Transportes   | 179   | 175                   | 97.8           |
| 10 Economía   | 195   | 195                   | 100.0          |
| 11 Educación Pública  | 241   | 241                   | 100.0          |
| 12 Salud  | 150   | 147                   | 98.0           |
| 13 Marina   | 2   | 0                     | 0.0            |
| 14 Trabajo y Previsión Social   | 138   | 125                   | 90.6           |
| 15 Desarrollo Agrario, Territorial y Urbano   | 119   | 119                   | 100.0          |
| 16 Medio Ambiente y Recursos Naturales  | 313   | 306                   | 97.8           |
| 17 Procuraduría General de la República   | 46  | 46                    | 100.0          |
| 18 Energía  | 60  | 58                    | 96.7           |
| 20 Desarrollo Social  | 255   | 248                   | 97.3           |
| 21 Turismo  | 93  | 93                    | 100.0          |
| 27 Función Pública  | 33  | 32                    | 97.0           |
| 31 Tribunales Agrarios  | 5   | 5                     | 100.0          |
| 38 Consejo Nacional de Ciencia y Tecnología   | 33  | 33                    | 100.0          |
| 45 Comisión Reguladora de Energía   | 28  | 26                    | 92.9           |
| 46 Comisión Nacional de Hidrocarburos   | 34  | 34                    | 100.0          |
| 47 Entidades no Sectorizadas  | 135   | 135                   | 100.0          |
| Ramos Generales   | 18  | 18                    | 100.0          |
| 19 Aportaciones a Seguridad Social  | 9   | 9                     | 100.0          |
| 23 Provisiones Salariales y Económicas  | 0   | 0                     | N/A            |
| 25 Previsiones y Aportaciones para los Sistemas de Educación Básica, Normal, Tecnológica y de Adultos | 9   | 9                     | 100.0          |
| Tribunal Federal de Justicia Fiscal y Administrativa  | 5   | 5                     | 100.0          |
| 32 Tribunal Federal de Justicia Fiscal y Administrativa   | 5   | 5                     | 100.0          |
| Ramos Autónomos   | 284   | 270                   | 95.1           |
| 35 Comisión Nacional de los Derechos Humanos  | 62  | 62                    | 100.0          |
| 44* Instituto Nacional de Transparencia, Acceso a la Información y Protección de Datos Personales     | 222   | 208                   | 93.7           |
| Entidades de Control Presupuestario Directo   | 159   | 152                   | 95.6           |
| GYR Instituto Mexicano del Seguro Social  | 69  | 67                    | 97.1           |
| GYN Instituto de Seguridad y Servicios Sociales de los Trabajadores del Estado                        | 90  | 85                    | 94.4           |
| Empresas Productivas del Estado   | 45  | 34                    | 75.6           |
| TVV Comisión Federal de Electricidad  | 45  | 34                    | 75.6           |

Fuente: Módulo PbR – Evaluación del Desempeño del PASH. Tabla Avances reportados en los indicadores incluidos en las MIR de los Pp 2016.

\*El Instituto Nacional de Transparencia, Acceso a la Información y Protección de Datos Personales proporcionó información no incluida en el módulo PbR-Evaluación del Desempeño, la cual es presentada en este reporte.

Nota: Las MIR, así como los indicadores correspondientes al Ramo General 33 Aportaciones Federales para Entidades Federativas y Municipios se reportan como parte del Anexo sobre el Ejercicio, Destino y Resultados de los Recursos Federales Transferidos de este informe. Derivado de lo anterior, los Pp I002 e I003 de Ramo 25 que comparten MIR con los Pp I013 e I009 de Ramo 33 respectivamente.

Con base en el proceso de seguimiento a las MIR e indicadores de desempeño realizado por la SHCP en el ámbito de sus atribuciones, se tienen reportados con avance el 98.7 por ciento de los Pp con MIR con presupuesto modificado para el segundo trimestre de 2016.

**CUADRO 3. AVANCES REPORTADOS EN LAS MIR DE LOS PROGRAMAS PRESUPUESTARIOS 2016  
(ENERO – JUNIO 2016)**

| Ramos, Entidades de Control Presupuestario Directo y Empresas Productivas del Estado |  | Número de programas presupuestarios con MIR y con presupuesto modificado al segundo trimestre de 2016, con indicadores mensuales, bimestrales, trimestrales y semestrales | Número de programas presupuestarios con MIR que reportaron avance en indicadores de frecuencia mensual, bimestral, trimestral y semestral | Porcentaje de programas presupuestarios con MIR con avance |
|--|--|---|---|--|
| <b>Total</b>   |  | <b>384</b>  | <b>379</b>  | <b>98.7</b>  |
| Ramos Administrativos  |  | 316   | 315   | 99.7   |
| 04   | Gobernación  | 26  | 26  | 100.0  |
| 05   | Relaciones Exteriores  | 6   | 6   | 100.0  |
| 06   | Hacienda y Crédito Público                                     | 24  | 24  | 100.0  |
| 07   | Defensa Nacional   | 1   | 1   | 100.0  |
| 08   | Agricultura, Ganadería, Desarrollo Rural, Pesca y Alimentación | 17  | 17  | 100.0  |
| 09   | Comunicaciones y Transportes                                   | 26  | 26  | 100.0  |
| 10   | Economía   | 22  | 22  | 100.0  |
| 11   | Educación Pública  | 37  | 37  | 100.0  |
| 12   | Salud  | 21  | 21  | 100.0  |
| 13   | Marina   | 1   | 0   | 0.0  |
| 14   | Trabajo y Previsión Social                                     | 9   | 9   | 100.0  |
| 15   | Desarrollo Agrario, Territorial y Urbano                       | 14  | 14  | 100.0  |
| 16   | Medio Ambiente y Recursos Naturales                            | 31  | 31  | 100.0  |
| 17   | Procuraduría General de la República                           | 9   | 9   | 100.0  |
| 18   | Energía  | 7   | 7   | 100.0  |
| 20   | Desarrollo Social  | 21  | 21  | 100.0  |
| 21   | Turismo  | 11  | 11  | 100.0  |
| 27   | Función Pública  | 7   | 7   | 100.0  |
| 31   | Tribunales Agrarios  | 2   | 2   | 100.0  |
| 38   | Consejo Nacional de Ciencia y Tecnología                       | 8   | 8   | 100.0  |
| 45   | Comisión Reguladora de Energía                                 | 2   | 2   | 100.0  |

CUADRO 3. AVANCES REPORTADOS EN LAS MIR DE LOS PROGRAMAS PRESUPUESTARIOS 2016  
(ENERO – JUNIO 2016)

| Ramos, Entidades de Control Presupuestario Directo y Empresas Productivas del Estado                  | Número de programas presupuestarios con MIR y con presupuesto modificado al segundo trimestre de 2016, con indicadores mensuales, bimestrales, trimestrales y semestrales | Número de programas presupuestarios con MIR que reportaron avance en indicadores de frecuencia mensual, bimestral, trimestral y semestral | Porcentaje de programas presupuestarios con MIR con avance |
|---|---|---|--|
| 46 Comisión Reguladora de Hidrocarburos   | 3   | 3   | 100.0  |
| 47 Entidades no Sectorizadas  | 11  | 11  | 100.0  |
| <b>Ramos Generales</b>  | <b>4</b>  | <b>4</b>  | <b>100.0</b>   |
| 19 Aportaciones a Seguridad Social  | 1   | 1   | 100.0  |
| 23 Provisiones Salariales y Económicas  | 0   | 0   | N/A  |
| 25 Previsiones y Aportaciones para los Sistemas de Educación Básica, Normal, Tecnológica y de Adultos | 3   | 3   | 100.0  |
| <b>Tribunal Federal de Justicia Fiscal y Administrativa</b>   | <b>1</b>  | <b>1</b>  | <b>100.0</b>   |
| 32 Tribunal Federal de Justicia Fiscal y Administrativa   | 1   | 1   | 100.0  |
| <b>Ramos Autónomos</b>  | <b>29</b>   | <b>29</b>   | <b>100.0</b>   |
| 35 Comisión Nacional de los Derechos Humanos  | 23  | 23  | 100.0  |
| 44* Instituto Nacional de Transparencia, Acceso a la Información y Protección de Datos Personales     | 6   | 6   | 100.0  |
| <b>Entidades de Control Presupuestario Directo</b>  | <b>20</b>   | <b>20</b>   | <b>100.0</b>   |
| GYR Instituto Mexicano del Seguro Social  | 12  | 12  | 100.0  |
| GYN Instituto de Seguridad y Servicios Sociales de los Trabajadores del Estado                        | 8   | 8   | 100.0  |
| <b>Empresas Productivas del Estado</b>  | <b>14</b>   | <b>10</b>   | <b>71.4</b>  |
| TVV Comisión Federal de Electricidad  | 14  | 10  | 71.4   |

Fuente: Módulo Pbr – Evaluación del Desempeño del PASH. Tabla Avances reportados en las MIR 2016.

\*El Instituto Nacional de Transparencia, Acceso a la Información y Protección de Datos Personales proporcionó información no incluida en el módulo Pbr-Evaluación del Desempeño, la cual es la presentada en este reporte.

Nota: Las MIR, así como los indicadores correspondientes al Ramo General 33 Aportaciones Federales para Entidades Federativas y Municipios se reportan como parte del Anexo sobre el Ejercicio, Destino y Resultados de los Recursos Federales Transferidos. Derivado de lo anterior, los Pp I002 e I003 de Ramo 25 que comparten MIR con los Pp I013 e I009 de Ramo 33 respectivamente.

Respecto a las FID, en el siguiente cuadro se muestra el número de Pp con FID registradas que reportaron avances correspondientes al segundo trimestre de 2016 pertenecientes a Ramos Administrativos y Generales.

CUADRO 4. AVANCES REPORTADOS EN LOS INDICADORES INCLUIDOS EN LAS FID DE LOS PROGRAMAS PRESUPUESTARIOS 2016 (ENERO – JUNIO 2016)

| Ramos, Entidades de Control Presupuestario Directo y Empresas Productivas del Estado              | Número de indicadores integrados en FID de los programas presupuestarios                   |                       |             |
|---|--|-----------------------|-------------|
|   | Número de programas presupuestarios con FID con frecuencia mensual, trimestral y semestral | Con reporte de avance | %           |
| <b>Total</b>  | <b>15</b>  | <b>11</b>             | <b>73.3</b> |
| Ramos Administrativos   | 8  | 4                     | 50.0        |
| 07 Defensa Nacional   | 1  | 0                     | 0.0         |
| 08 Agricultura, Ganadería, Desarrollo Rural, Pesca y Alimentación                                 | 1  | 1                     | 100.0       |
| 10 Economía   | 1  | 1                     | 100.0       |
| 15 Desarrollo Agrario, Territorial y Urbano   | 1  | 1                     | 100.0       |
| 27 Función Pública  | 1  | 1                     | 100.0       |
| 45 Comisión Reguladora de Energía   | 1  | 0                     | 0.0         |
| 46 Comisión Nacional de Hidrocarburos   | 1  | 0                     | 0.0         |
| 47 Entidades no Sectorizadas  | 1  | 0                     | 0.0         |
| Ramos Generales   | 6  | 6                     | 100.0       |
| 23 Provisiones Salariales y Económicas  | 6  | 6                     | 100.0       |
| Ramos Autónomos   | 1  | 1                     | 100.0       |
| 44* Instituto Nacional de Transparencia, Acceso a la Información y Protección de Datos Personales | 1  | 1                     | 100.0       |

Fuente: Reportes de avance de las Fichas de Indicadores del Desempeño para el ejercicio fiscal 2016 recibidos por la UED.

\*El Instituto Nacional de Transparencia, Acceso a la Información y Protección de Datos Personales proporcionó información no incluida en el módulo Pbr-Evaluación del Desempeño, la cual es la presentada en este reporte.



A.2 ANÁLISIS DE AVANCE EN EL CUMPLIMIENTO DE METAS

En cumplimiento a los artículos 111 de la LFPRH; 1 y 28 del DPEF 2016, a continuación se presenta un análisis del avance reportado para cada indicador de los Pp seleccionados de 17 Ramos Administrativos y dos Entidades de Control Directo (IMSS e ISSSTE), respecto de su meta al periodo. La selección de Pp para los que se presenta el análisis considera los criterios siguientes:

- Pp que integran la MIR como herramienta de planeación estratégica para ser formulados.
- Pp cuyo presupuesto aprobado represente al menos 1% del presupuesto asignado al sector correspondiente.

CUADRO 5.1 NÚMERO DE PP SELECCIONADOS PARA ANÁLISIS  
RAMOS ADMINISTRATIVOS

|              | Ramo   | Número Pp  |
|--------------|--|------------|
| <b>Total</b> | <b>Ramos Administrativos</b>   | <b>223</b> |
| 04           | Secretaría de Gobernación  | 14         |
| 05           | Secretaría de Relaciones Exteriores  | 6          |
| 06           | Secretaría de Hacienda y Crédito Público                                     | 22         |
| 08           | Secretaría de Agricultura, Ganadería, Desarrollo Rural, Pesca y Alimentación | 13         |
| 09           | Secretaría de Comunicaciones y Transportes                                   | 16         |
| 10           | Secretaría de Economía   | 20         |
| 11           | Secretaría de Educación Pública  | 22         |
| 12           | Secretaría de Salud  | 16         |
| 14           | Secretaría del Trabajo y Previsión Social                                    | 8          |
| 15           | Secretaría de Desarrollo Agrario, Territorial y Urbano                       | 12         |
| 16           | Secretaría del Medio Ambiente y Recursos Naturales                           | 20         |
| 17           | Procuraduría General de la República   | 8          |
| 18           | Secretaría de Energía  | 7          |
| 20           | Secretaría Desarrollo Social   | 13         |
| 21           | Secretaría de Turismo  | 9          |
| 27           | Secretaría de la Función Pública   | 7          |
| 38           | Consejo Nacional de Ciencia y Tecnología                                     | 10         |

CUADRO 5.2. NÚMERO DE PP SELECCIONADOS PARA ANÁLISIS  
ENTIDADES SUJETAS A CONTROL PRESUPUESTARIO DIRECTO

| Entidad      |  | Número Pp |
|--------------|--|-----------|
| <b>Total</b> | <b>Entidades de Control Directo</b>  | <b>12</b> |
| 50           | Instituto Mexicano de Seguro Social  | 8         |
| 51           | Instituto de Seguridad y Servicios Sociales de los Trabajadores del Estado | 4         |

<sup>1/</sup> En el total general se consideran el total de indicadores de los 17 Ramos Administrativos y de las dos Entidades sujetas a Control Presupuestario Directo.

Los indicadores considerados corresponden a los que conforman la MIR de cada uno de los Pp seleccionados, que en total suman 3,086 indicadores.

CUADRO 6. TOTAL DE PP ANALIZADOS

|                                      | Número de Pp | Número de indicadores |
|--------------------------------------|--------------|-----------------------|
|                                      |              | Total                 |
| Programas presupuestarios analizados | 235          | 3,086                 |

Fuente: Módulo PbR – Evaluación del Desempeño del PASH.

El análisis considera los parámetros de avance siguientes:

- Avance de meta. Avance respecto a la meta planeada para el periodo analizado. Los datos se agrupan en los intervalos siguientes:
  - Intervalo 1: menor que 60%,
  - Intervalo 2: mayor que 60%, menor que 90%,
  - Intervalo 3: mayor que 90%, menor que 110%,
  - Intervalo 4: mayor que 110%, menor que 140%, e
  - Intervalo 5: mayor que 140%.
- Avance no valorable. El indicador reporta un avance mayor que cero; sin embargo, la meta especificada por la Unidad Responsable, no permite valorar el cumplimiento del indicador independientemente de la tendencia del indicador de desempeño.

- Avance sin meta programada. El indicador reporta un avance mayor que cero; no obstante, no tiene meta programada al periodo.
- Sin meta al periodo. La frecuencia de medición del indicador no coincide con el periodo de reporte, o bien la Unidad Responsable no programó meta al periodo, por lo tanto, al periodo analizado no registró avance en el cumplimiento de la meta de dicho indicador.

Asimismo, se realiza un análisis del avance de cumplimiento de los Pp por nivel de objetivo de la MIR, así como por la dimensión de sus indicadores. En este sentido, se identificó que 416 indicadores corresponden al nivel fin, 379 a propósito, 938 a componente y 1,353 al nivel de actividad.

### Resultados generales

De los 3,086 indicadores analizados, 59.4% (1,833) reportaron avances en el periodo de análisis, de los cuales, 7.5% (233) reportaron un avance de metas por debajo de 60% respecto de lo programado, 43.6% (1,345) de los indicadores alcanzaron cumplimientos de entre 60 y 140%. En tanto que 8.3% (255) de los indicadores registraron avances superiores al 140% de la meta estimada al periodo.

CUADRO 7. AVANCE EN LA META ENERO-JUNIO DE 2016, POR INDICADOR Y NIVEL DE LA MIR

| Nivel de la MIR      | <60%       | 60% a 90%    | 90% a 110% | 110% a 140% | >140%      | Total de indicadores con avance | Avance sin meta programada | Avance no valorable | Sin meta al periodo | Total general |
|----------------------|------------|--------------|------------|-------------|------------|---------------------------------|----------------------------|---------------------|---------------------|---------------|
| <b>Total general</b> | <b>233</b> | <b>224</b>   | <b>856</b> | <b>265</b>  | <b>255</b> | <b>1,833</b>                    | <b>54</b>                  | <b>21</b>           | <b>1,178</b>        | <b>3,086</b>  |
|                      |            | <b>1,345</b> |            |             |            |                                 |                            |                     |                     |               |
| Fin                  | 2          | 4            | 7          | 7           | 3          | <b>23</b>                       | 1                          | 0                   | 392                 | <b>416</b>    |
| Propósito            | 6          | 12           | 47         | 18          | 17         | <b>100</b>                      | 7                          | 0                   | 272                 | <b>379</b>    |
| Componente           | 83         | 85           | 319        | 95          | 80         | <b>662</b>                      | 18                         | 8                   | 250                 | <b>938</b>    |
| Actividad            | 142        | 123          | 483        | 145         | 155        | <b>1,048</b>                    | 28                         | 13                  | 264                 | <b>1,353</b>  |

Fuente: Elaborado con base en información del Módulo PpR-SED-MIR del PASH.

El análisis de los indicadores de desempeño, según la dimensión que miden, mostró que 100 indicadores corresponden a la dimensión de calidad, 63 a economía, 2,591 a eficacia y 332 a eficiencia.

CUADRO 8. AVANCE EN LA META ENERO-JUNIO DE 2016, POR INDICADOR Y DIMENSIÓN

| Nivel de la MIR      | <60%       | 60% a<br>90% | 90% a<br>110% | 110%<br>a<br>140% | >140%      | Avance sin<br>meta<br>programada | Avance no<br>valorable | Sin meta al<br>periodo | Total<br>general |
|----------------------|------------|--------------|---------------|-------------------|------------|----------------------------------|------------------------|------------------------|------------------|
| <b>Total general</b> | <b>233</b> | <b>224</b>   | <b>856</b>    | <b>265</b>        | <b>255</b> | <b>54</b>                        | <b>21</b>              | <b>1,178</b>           | <b>3,086</b>     |
| Calidad              | 4          | 8            | 29            | 13                | 5          | 2                                | 0                      | 39                     | 100              |
| Economía             | 3          | 5            | 11            | 4                 | 8          |                                  | 0                      | 32                     | 63               |
| Eficacia             | 199        | 181          | 716           | 218               | 206        | 48                               | 19                     | 1,004                  | 2,591            |
| Eficiencia           | 27         | 30           | 100           | 30                | 36         | 4                                | 2                      | 103                    | 332              |

Fuente: Elaborado con base en información del Módulo PbR-SED-MIR del PASH.

## RESULTADOS POR RAMO

En este apartado se presentan los resultados por cada uno de los Ramos Administrativos y Entidades de Control Directo que fueron analizados, se incluye el resultado del seguimiento del avance de las metas comprometidas para el segundo trimestre de 2016 de los niveles fin, propósito, componentes y actividades de la MIR; el avance de las metas al periodo por dimensión, y el cumplimiento promedio de las metas de los indicadores.

**RAMO 4: GOBERNACIÓN**

En el Ramo de Gobernación, se analizaron 145 indicadores de desempeño que pertenecen a 14 Pp; el cuadro siguiente muestra el número de indicadores por nivel de objetivo de su MIR, así como el avance en metas en el periodo reportado:

| CUADRO 9. AVANCE EN LA META ENERO-JUNIO DE 2016, POR INDICADOR, PP Y NIVEL DE LA MIR.                 |                 |          |          |           |           |           |                     |                     |            |
|---|-----------------|----------|----------|-----------|-----------|-----------|---------------------|---------------------|------------|
| Clave y Nombre de Programa  | Nivel de la MIR | <60%     | 60-90%   | 90-110%   | 110-140%  | >140%     | Avance no valorable | Sin meta al periodo | Total      |
| <b>Total</b>  |                 | <b>8</b> | <b>9</b> | <b>60</b> | <b>18</b> | <b>14</b> | <b>1</b>            | <b>35</b>           | <b>145</b> |
| E 008 - Política y servicios migratorios  | Fin             |          |          |           |           |           |                     | 1                   | 1          |
|   | Propósito       |          |          | 1         |           |           |                     |                     | 1          |
|   | Componente      |          |          | 1         |           | 1         |                     | 1                   | 3          |
|   | Actividad       |          |          | 6         |           |           |                     |                     | 6          |
| E 010 - Impartición de justicia laboral para los trabajadores al servicio del Estado                  | Fin             |          |          |           | 1         |           |                     | 1                   | 2          |
|   | Propósito       |          |          |           | 1         |           |                     |                     | 1          |
|   | Componente      |          |          |           | 1         |           |                     |                     | 1          |
|   | Actividad       |          |          |           | 1         |           |                     |                     | 1          |
| E 012 - Registro e Identificación de Población  | Fin             |          |          |           |           |           |                     | 1                   | 1          |
|   | Propósito       |          |          |           |           |           |                     | 1                   | 1          |
|   | Componente      | 1        |          |           |           | 1         |                     |                     | 2          |
|   | Actividad       | 1        |          | 2         | 1         |           |                     |                     | 4          |
| E 901 - Servicios de protección, custodia, vigilancia y seguridad de personas, bienes e instalaciones | Fin             |          |          |           |           |           |                     | 2                   | 2          |
|   | Propósito       |          | 1        |           |           |           |                     |                     | 1          |
|   | Componente      |          |          | 1         |           |           |                     |                     | 1          |
|   | Actividad       |          |          | 1         |           |           |                     |                     | 1          |
| E 903 - Operativos para la prevención y disuasión del delito  | Fin             |          |          |           |           |           |                     | 2                   | 2          |
|   | Propósito       |          |          |           |           |           |                     | 1                   | 1          |
|   | Componente      |          |          | 1         | 2         | 1         |                     |                     | 4          |
|   | Actividad       | 1        | 1        | 2         | 1         | 1         |                     |                     | 6          |
| E 904 - Administración del Sistema Federal Penitenciario  | Fin             |          |          | 1         |           |           |                     | 1                   | 2          |
|   | Propósito       |          |          |           | 1         |           |                     |                     | 1          |
|   | Componente      |          |          | 1         |           |           |                     |                     | 1          |
|   | Actividad       |          |          | 2         | 1         |           |                     |                     | 3          |
| P 001 - Conducción de la política interior  | Fin             |          |          |           |           |           |                     | 2                   | 2          |
|   | Propósito       |          |          |           |           | 1         |                     |                     | 1          |

CUADRO 9. AVANCE EN LA META ENERO-JUNIO DE 2016, POR INDICADOR, PP Y NIVEL DE LA MIR.

| Clave y Nombre de Programa   | Nivel de la MIR | <60%     | 60-90%   | 90-110%   | 110-140%  | >140%     | Avance no valorable | Sin meta al periodo | Total      |
|--|-----------------|----------|----------|-----------|-----------|-----------|---------------------|---------------------|------------|
| <b>Total</b>   |                 | <b>8</b> | <b>9</b> | <b>60</b> | <b>18</b> | <b>14</b> | <b>1</b>            | <b>35</b>           | <b>145</b> |
|  | Componente      | 1        | 1        | 4         | 3         |           |                     | 2                   | 11         |
|  | Actividad       | 1        |          | 12        | 1         |           |                     | 1                   | 15         |
| P 005 - Conducción de la política de comunicación social de la Administración Pública Federal y la relación con los medios de comunicación | Fin             |          |          |           |           |           |                     | 2                   | 2          |
|  | Propósito       |          |          |           |           |           |                     | 1                   | 1          |
|  | Componente      |          | 1        | 2         | 1         |           |                     |                     | 4          |
|  | Actividad       |          |          | 4         |           |           |                     |                     | 4          |
| P 014 - Coordinación con las instancias que integran el Sistema Nacional de Seguridad Pública  | Fin             |          |          |           |           |           |                     | 2                   | 2          |
|  | Propósito       |          |          |           |           |           |                     | 1                   | 1          |
|  | Componente      |          |          | 1         |           |           |                     |                     | 1          |
|  | Actividad       |          |          |           |           | 1         |                     |                     | 1          |
| P 021 - Implementar las políticas, programas y acciones tendientes a garantizar la seguridad pública de la Nación y sus habitantes         | Fin             |          |          |           |           |           |                     | 2                   | 2          |
|  | Propósito       |          |          |           |           |           |                     | 1                   | 1          |
|  | Componente      |          | 1        |           |           |           |                     |                     | 1          |
|  | Actividad       | 1        | 1        |           | 1         |           |                     |                     | 3          |
| P 022 - Programa de Derechos Humanos   | Fin             |          |          |           |           |           |                     | 2                   | 2          |
|  | Propósito       |          |          |           |           |           |                     | 1                   | 1          |
|  | Componente      |          | 1        | 3         |           | 1         |                     |                     | 5          |
|  | Actividad       | 1        | 1        | 1         | 1         | 2         |                     |                     | 6          |
| R 903 - Plataforma México  | Fin             |          |          |           |           |           |                     | 2                   | 2          |
|  | Propósito       |          |          | 1         |           |           |                     |                     | 1          |
|  | Componente      |          |          | 2         |           |           |                     |                     | 2          |
|  | Actividad       | 1        |          | 2         |           | 2         |                     | 1                   | 6          |
| U 006 - Programa Nacional de Prevención del Delito   | Fin             |          |          |           |           |           |                     | 1                   | 1          |
|  | Propósito       |          |          |           |           |           |                     | 1                   | 1          |
|  | Componente      |          | 1        | 2         |           |           |                     |                     | 3          |
|  | Actividad       |          |          | 7         |           | 1         |                     |                     | 8          |
| U 007 - Subsidios en materia de seguridad pública  | Fin             |          |          |           |           |           |                     | 2                   | 2          |
|  | Propósito       |          |          |           |           |           |                     | 1                   | 1          |
|  | Componente      |          |          |           |           |           | 1                   |                     | 1          |
|  | Actividad       |          |          |           | 1         | 1         |                     |                     | 2          |

Fuente: Elaborado con base en información del Módulo Pbr-SED-MIR del PASH.

### Comportamiento de indicadores por dimensión

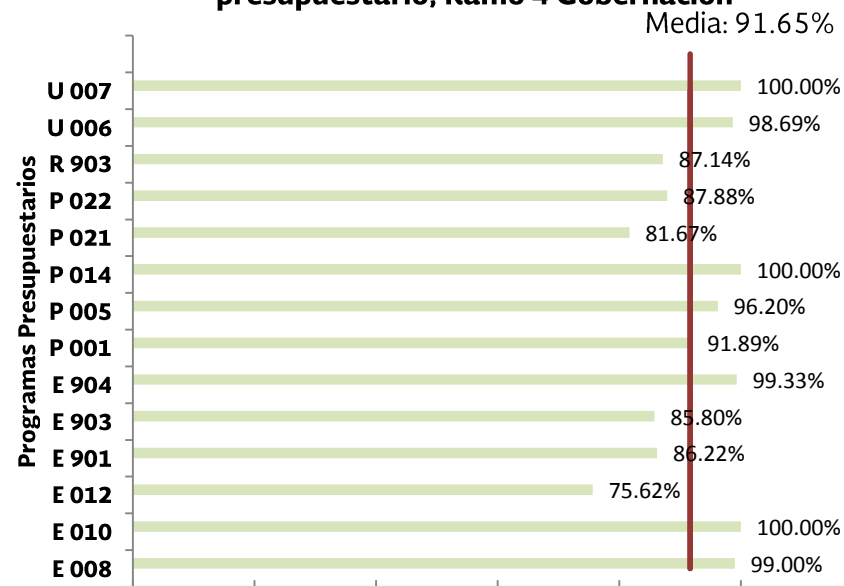
CUADRO 10. AVANCE EN LA META ENERO-JUNIO DE 2016, POR INDICADOR Y DIMENSIÓN.

| Dimensión    | <60%     | 60-90%   | 90-110%   | 110-140%  | >140%     | Avance no valorable | Sin meta al periodo | Total      |
|--------------|----------|----------|-----------|-----------|-----------|---------------------|---------------------|------------|
| <b>TOTAL</b> | <b>8</b> | <b>9</b> | <b>60</b> | <b>18</b> | <b>14</b> | <b>1</b>            | <b>35</b>           | <b>145</b> |
| Calidad      |          |          | 1         |           |           |                     |                     | 1          |
| Eficacia     | 7        | 8        | 50        | 13        | 11        | 1                   | 32                  | 122        |
| Eficiencia   | 1        | 1        | 9         | 5         | 3         |                     | 3                   | 22         |

Fuente: Elaborado con base en información del Módulo PbR-SED-MIR del PASH.

Análisis del promedio de cumplimiento de los Pp, considerando un nivel de cumplimiento máximo de 100% y mínimo de 0%:

**Gráfica 1. Cumplimiento promedio por programa presupuestario, Ramo 4 Gobernación**



Fuente: Elaboración con base en información del Módulo PbR-SED-MIR del PASH

SMP: Sin meta al periodo

**RAMO 5: RELACIONES EXTERIORES**

Para este Ramo se llevó a cabo el análisis de 93 indicadores de desempeño pertenecientes a seis Pp. En el cuadro siguiente se muestra el número de indicadores por nivel de objetivo de su MIR, así como el avance en metas en el periodo reportado.

CUADRO 11. AVANCE EN LA META ENERO-JUNIO DE 2016, POR INDICADOR, PP Y NIVEL DE LA MIR.

| Clave y Nombre del Programa  | Nivel de la MIR | <60%     | 60-90%   | 90-110%   | 110-140%  | >140%     | Sin meta al periodo | Total     |
|--|-----------------|----------|----------|-----------|-----------|-----------|---------------------|-----------|
| <b>Total</b>   |                 | <b>5</b> | <b>9</b> | <b>35</b> | <b>13</b> | <b>14</b> | <b>17</b>           | <b>93</b> |
| E 002 - Atención, protección, servicios y asistencia consulares                                | Fin             |          |          |           |           |           | 3                   | 3         |
|  | Propósito       |          | 1        | 1         |           |           | 1                   | 3         |
|  | Componente      |          | 2        | 1         |           | 1         |                     | 4         |
|  | Actividad       | 1        | 1        | 4         | 2         | 1         |                     | 9         |
| E 006 - Fortalecimiento de las capacidades del Servicio Exterior Mexicano y de la Cancillería. | Fin             |          |          |           |           |           | 2                   | 2         |
|  | Propósito       |          |          |           |           |           | 1                   | 1         |
|  | Componente      | 1        |          | 2         |           |           |                     | 3         |
|  | Actividad       |          |          | 1         | 2         |           |                     | 3         |
| K 025 - Proyectos de inmuebles (oficinas administrativas)                                      | Fin             |          |          |           |           |           | 2                   | 2         |
|  | Propósito       |          |          |           |           |           | 1                   | 1         |
|  | Componente      |          |          | 1         |           |           |                     | 1         |
|  | Actividad       |          |          | 1         |           |           |                     | 1         |
| P 001 - Coordinación, promoción y ejecución de la Cooperación internacional para el desarrollo | Fin             |          |          |           |           |           | 2                   | 2         |
|  | Propósito       |          |          |           |           | 2         |                     | 2         |
|  | Componente      |          | 2        | 1         | 1         |           |                     | 4         |
|  | Actividad       | 1        |          | 3         |           | 2         |                     | 6         |
| P 002 - Diseño, conducción y ejecución de la política exterior                                 | Fin             |          |          |           |           |           | 1                   | 1         |
|  | Propósito       |          |          |           |           | 2         |                     | 2         |
|  | Componente      |          |          | 6         | 2         | 1         |                     | 9         |
|  | Actividad       | 1        | 2        | 8         | 3         | 2         |                     | 16        |
| P 005 - Promoción y defensa de los intereses de México en el ámbito multilateral               | Fin             |          |          |           |           |           | 2                   | 2         |
|  | Propósito       |          |          |           |           |           | 1                   | 1         |
|  | Componente      | 1        |          | 2         | 2         | 1         |                     | 6         |
|  | Actividad       |          | 1        | 4         | 1         | 2         | 1                   | 9         |

Fuente: Elaborado con base en información del Módulo PbR-SED-MIR del PASH



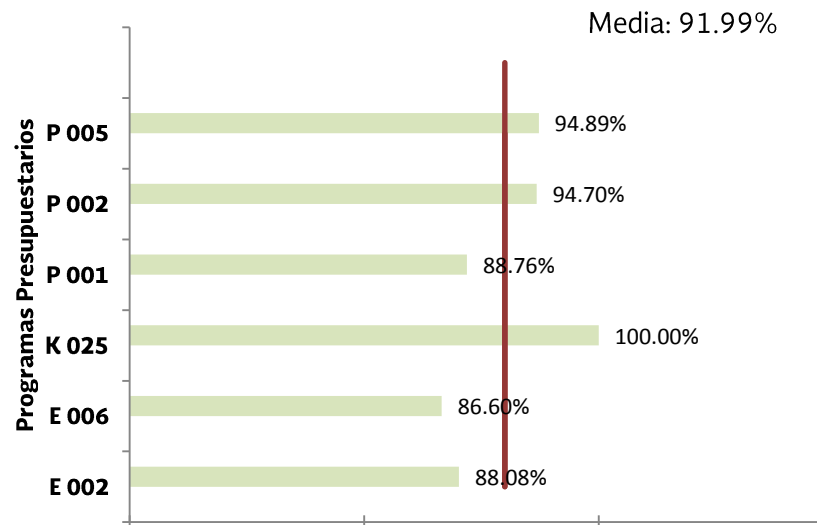
**Comportamiento de indicadores por dimensión**

CUADRO 12. AVANCE EN LA META ENERO-JUNIO DE 2016, POR INDICADOR Y DIMENSIÓN.

| Dimensión    | < 60%    | 60-90%   | 90-110%   | 110-140%  | >140%     | Sin meta al periodo | Total     |
|--------------|----------|----------|-----------|-----------|-----------|---------------------|-----------|
| <b>TOTAL</b> | <b>5</b> | <b>9</b> | <b>35</b> | <b>13</b> | <b>14</b> | <b>17</b>           | <b>93</b> |
| Calidad      |          |          | 1         |           |           |                     | 1         |
| Economía     |          |          | 2         |           |           |                     | 2         |
| Eficacia     | 2        | 6        | 19        | 6         | 10        | 14                  | 57        |
| Eficiencia   | 3        | 3        | 13        | 7         | 4         | 3                   | 33        |

Análisis del promedio de cumplimiento de los Pp, considerando un nivel de cumplimiento máximo de 100% y mínimo de 0%:

**Gráfica 2. Cumplimiento promedio por programa presupuestario, Ramo 5 Relaciones Exteriores**



Fuente: Elaboración de la UED, con base en información del Módulo PbR-SED-MIR del PASH

### RAMO 6: HACIENDA Y CRÉDITO PÚBLICO

En el Ramo de Hacienda y Crédito Público se analizaron 246 indicadores de desempeño que pertenecen a 22 Pp; a continuación se muestra el número de indicadores por nivel de objetivo de su MIR, así como el avance en metas en el periodo de enero a junio de 2016.

CUADRO 13. AVANCE EN LA META ENERO-JUNIO DE 2016, POR INDICADOR, PP Y NIVEL DE LA MIR.

| Clave y Nombre del Programa  | Nivel de la MIR | <60%      | 60-90%    | 90-110%   | 110-140%  | >140%     | Avance sin meta programada | Avance no valorable | Sin meta al periodo | Total      |
|--|-----------------|-----------|-----------|-----------|-----------|-----------|----------------------------|---------------------|---------------------|------------|
| <b>Total</b>   |                 | <b>13</b> | <b>21</b> | <b>97</b> | <b>17</b> | <b>21</b> | <b>1</b>                   | <b>2</b>            | <b>74</b>           | <b>246</b> |
| B 001 - Producción de impresos valorados, no valorados, numerados y de seguridad | Fin             |           |           |           |           |           |                            |                     | 2                   | 2          |
|  | Propósito       |           |           |           |           |           |                            |                     | 1                   | 1          |
|  | Componente      |           |           |           |           |           |                            |                     | 2                   | 2          |
|  | Actividad       |           |           | 2         |           |           |                            |                     |                     | 2          |
| E 003 - Administración de los fondos y valores federales                         | Fin             |           |           |           |           |           |                            |                     | 1                   | 1          |
|  | Propósito       |           |           |           |           |           |                            |                     | 2                   | 2          |
|  | Componente      |           |           | 1         |           |           |                            |                     | 2                   | 3          |
|  | Actividad       |           |           | 4         |           |           |                            |                     |                     | 4          |
| E 011 - Protección y Defensa de los Usuarios de Servicios Financieros            | Fin             |           |           |           |           |           |                            |                     | 3                   | 3          |
|  | Propósito       |           |           |           |           |           |                            |                     | 1                   | 1          |
|  | Componente      |           |           |           |           |           |                            |                     | 3                   | 3          |
|  | Actividad       | 1         | 2         | 2         | 2         | 2         |                            |                     | 1                   | 10         |
| E 025 - Control de la operación aduanera   | Fin             |           |           |           |           |           |                            |                     | 1                   | 1          |
|  | Propósito       |           |           |           |           |           |                            |                     | 1                   | 1          |
|  | Componente      |           |           | 1         |           |           |                            |                     |                     | 1          |
|  | Actividad       | 2         |           | 1         |           |           |                            |                     |                     | 3          |
| E 026 - Recaudación de las contribuciones federales                              | Fin             |           |           |           |           |           |                            |                     | 1                   | 1          |
|  | Propósito       |           |           |           |           |           |                            |                     | 1                   | 1          |
|  | Componente      |           | 1         | 1         | 2         |           |                            |                     | 2                   | 6          |
|  | Actividad       | 1         |           | 2         | 3         |           |                            |                     | 1                   | 7          |
| E 032 - Administración y enajenación de activos                                  | Fin             |           |           |           |           |           |                            |                     | 1                   | 1          |
|  | Propósito       |           |           |           |           |           | 1                          |                     |                     | 1          |
|  | Componente      |           | 1         | 3         |           |           |                            |                     |                     | 4          |
|  | Actividad       | 1         |           | 5         |           | 1         |                            |                     |                     | 7          |
| F 001 - Garantías Líquidas   | Fin             |           |           |           |           |           |                            |                     | 2                   | 2          |
|  | Propósito       |           |           |           |           |           |                            |                     | 1                   | 1          |
|  | Componente      |           |           | 1         |           | 1         |                            |                     |                     | 2          |
|  | Actividad       |           |           | 2         |           | 1         |                            |                     |                     | 3          |
| F 010 - Inversión de Capital de Riesgo   | Fin             |           |           |           |           |           |                            | 2                   | 2                   |            |

CUADRO 13. AVANCE EN LA META ENERO-JUNIO DE 2016, POR INDICADOR, PP Y NIVEL DE LA MIR.

| Clave y Nombre del Programa   | Nivel de la MIR | <60%      | 60-90%    | 90-110%   | 110-140%  | >140%     | Avance sin meta programada | Avance no valorable | Sin meta al periodo | Total      |
|---|-----------------|-----------|-----------|-----------|-----------|-----------|----------------------------|---------------------|---------------------|------------|
| <b>Total</b>  |                 | <b>13</b> | <b>21</b> | <b>97</b> | <b>17</b> | <b>21</b> | <b>1</b>                   | <b>2</b>            | <b>74</b>           | <b>246</b> |
|   | Propósito       |           |           |           |           |           |                            |                     | 1                   | 1          |
|   | Componente      |           |           |           |           |           |                            |                     | 1                   | 1          |
|   | Actividad       |           |           |           |           |           |                            |                     | 1                   | 1          |
|   | Fin             |           |           |           |           |           |                            |                     | 2                   | 2          |
| F 017 - Apoyos a los Sectores Pesquero y Rural                        | Propósito       |           |           |           |           |           |                            |                     | 1                   | 1          |
|   | Componente      |           |           |           |           |           |                            |                     | 3                   | 3          |
|   | Actividad       | 1         |           |           |           | 2         |                            |                     |                     | 3          |
|   | Fin             |           |           |           |           |           |                            |                     | 2                   | 2          |
| F 029 - Apoyo a Unidades de Promoción de Crédito                      | Propósito       |           |           |           |           |           |                            |                     | 1                   | 1          |
|   | Componente      |           |           | 1         |           |           |                            |                     |                     | 1          |
|   | Actividad       |           |           | 2         | 2         |           |                            |                     |                     | 4          |
|   | Fin             |           |           |           |           |           |                            |                     | 2                   | 2          |
| F 030 - Reducción de Costos de Acceso al Crédito                      | Propósito       |           |           |           |           |           |                            |                     | 1                   | 1          |
|   | Componente      | 2         |           |           |           |           |                            |                     |                     | 2          |
|   | Actividad       | 1         |           | 1         |           | 1         |                            |                     |                     | 3          |
|   | Fin             |           |           |           |           |           |                            |                     | 2                   | 2          |
| F 035 - Programa de Inclusión Financiera                              | Propósito       |           |           |           |           |           |                            |                     | 1                   | 1          |
|   | Componente      | 1         | 1         | 2         |           | 2         | 1                          |                     | 1                   | 8          |
|   | Actividad       | 4         |           | 1         | 1         | 1         |                            |                     | 1                   | 8          |
|   | Fin             |           |           |           |           |           |                            |                     | 1                   | 1          |
| G 001 - Regulación del sector financiero                              | Propósito       |           |           |           |           |           |                            |                     | 1                   | 1          |
|   | Componente      |           |           |           |           |           |                            |                     | 3                   | 3          |
|   | Actividad       |           | 1         | 3         |           | 1         |                            |                     |                     | 5          |
|   | Fin             |           |           |           |           |           |                            |                     | 1                   | 1          |
| G 002 - Detección y prevención de ilícitos financieros                | Propósito       |           |           |           |           |           |                            |                     | 1                   | 1          |
|   | Componente      |           |           |           |           |           |                            |                     | 1                   | 1          |
|   | Actividad       |           |           | 1         |           |           |                            |                     |                     | 1          |
|   | Fin             |           |           |           |           |           |                            |                     | 2                   | 2          |
| G 003 - Regulación y supervisión del Sistema de Ahorro para el Retiro | Propósito       |           |           |           |           |           |                            |                     | 1                   | 1          |
|   | Componente      |           |           |           | 1         |           |                            |                     | 2                   | 3          |
|   | Actividad       |           |           | 5         |           | 2         |                            |                     |                     | 7          |
| G 004 - Regulación y supervisión del sector asegurador y afianzador   | Fin             |           |           |           |           |           |                            |                     | 2                   | 2          |
|   | Propósito       |           |           |           |           |           |                            |                     | 1                   | 1          |
|   | Componente      |           |           |           |           |           |                            |                     | 2                   | 2          |

CUADRO 13. AVANCE EN LA META ENERO-JUNIO DE 2016, POR INDICADOR, PP Y NIVEL DE LA MIR.

| Clave y Nombre del Programa   | Nivel de la MIR | <60%      | 60-90%    | 90-110%   | 110-140%  | >140%     | Avance sin meta programada | Avance no valorable | Sin meta al periodo | Total      |
|---|-----------------|-----------|-----------|-----------|-----------|-----------|----------------------------|---------------------|---------------------|------------|
| <b>Total</b>  |                 | <b>13</b> | <b>21</b> | <b>97</b> | <b>17</b> | <b>21</b> | <b>1</b>                   | <b>2</b>            | <b>74</b>           | <b>246</b> |
|   | Actividad       |           |           |           |           |           |                            |                     | 2                   | 2          |
|   | Fin             |           |           |           |           |           |                            |                     | 1                   | 1          |
| G 005 - Regulación y supervisión de las entidades del sistema financiero mexicano | Propósito       |           |           | 1         |           |           |                            |                     |                     | 1          |
|   | Componente      |           |           | 2         |           |           |                            |                     |                     | 2          |
|   | Actividad       |           |           | 3         |           |           |                            |                     | 1                   | 4          |
| P 001 - Diseño de la política de ingresos   | Fin             |           |           |           |           |           |                            |                     | 1                   | 1          |
|   | Propósito       |           |           |           |           |           |                            |                     | 1                   | 1          |
|   | Componente      |           |           | 6         |           |           |                            |                     | 1                   | 7          |
|   | Actividad       |           | 1         | 8         |           | 1         |                            |                     |                     | 10         |
| P 002 - Diseño y conducción de la política de gasto público                       | Fin             |           |           |           |           |           |                            |                     | 1                   | 1          |
|   | Propósito       |           |           |           |           |           |                            |                     | 2                   | 2          |
|   | Componente      |           |           |           |           |           |                            |                     | 4                   | 4          |
|   | Actividad       |           |           | 1         | 1         | 1         |                            |                     | 3                   | 6          |
| P 003 - Diseño y aplicación de la política económica                              | Fin             |           |           |           |           |           |                            |                     | 1                   | 1          |
|   | Propósito       |           |           |           |           |           |                            |                     | 2                   | 2          |
|   | Componente      |           |           | 2         |           |           |                            |                     | 2                   | 4          |
|   | Actividad       |           |           | 4         |           | 1         |                            |                     |                     | 5          |
| P 004 - Asesoría jurídica y representación judicial y administrativa de la SHCP   | Fin             |           |           |           |           |           |                            |                     | 2                   | 2          |
|   | Propósito       |           |           |           |           | 1         |                            |                     |                     | 1          |
|   | Componente      |           |           | 3         |           | 1         |                            |                     |                     | 4          |
|   | Actividad       |           |           | 8         | 2         |           |                            |                     |                     | 10         |
| S 265 - Programa de aseguramiento agropecuario                                    | Fin             |           |           |           |           |           |                            |                     | 3                   | 3          |
|   | Propósito       |           |           |           |           |           |                            |                     | 3                   | 3          |
|   | Componente      | 1         | 2         |           | 1         | 1         |                            |                     |                     | 5          |
|   | Actividad       | 2         |           |           |           | 5         |                            |                     |                     | 7          |

Fuente: Elaborado con base en información del Módulo Pbr-SED-MIR del PASH

**Comportamiento de indicadores por dimensión**

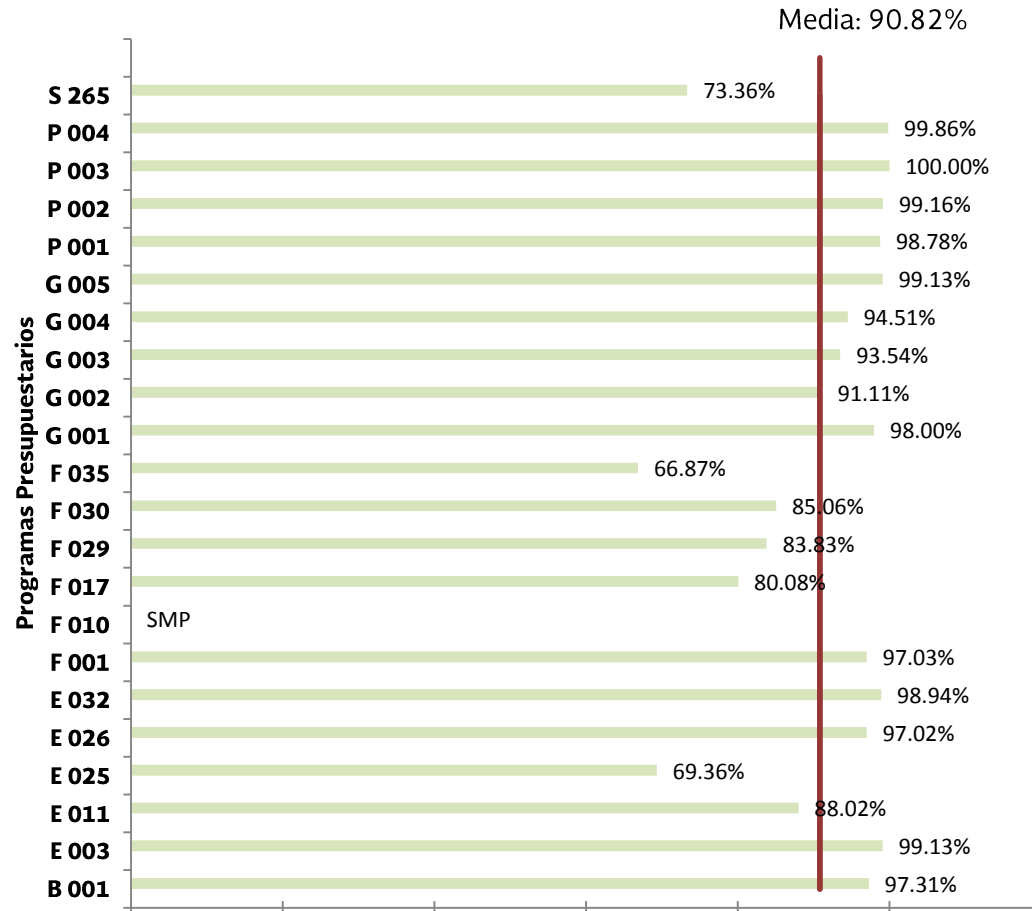
CUADRO 14. AVANCE EN LA META ENERO-JUNIO DE 2016, POR INDICADOR Y DIMENSIÓN.

| Dimensión    | <60%      | 60% a 90% | 90% a 110% | 110% a 140% | >140%     | Avance sin meta programada | Avance no valorable | Sin meta al periodo | Total      |
|--------------|-----------|-----------|------------|-------------|-----------|----------------------------|---------------------|---------------------|------------|
| <b>Total</b> | <b>13</b> | <b>21</b> | <b>97</b>  | <b>17</b>   | <b>21</b> | <b>1</b>                   | <b>2</b>            | <b>74</b>           | <b>246</b> |
| Calidad      | 1         | 3         | 6          | 1           | 1         |                            |                     | 1                   | 13         |
| Economía     |           |           |            |             | 1         |                            |                     |                     | 1          |
| Eficacia     | 8         | 16        | 83         | 14          | 13        | 1                          | 2                   | 62                  | 199        |
| Eficiencia   | 4         | 2         | 8          | 2           | 6         |                            |                     | 11                  | 33         |

Fuente: Elaborado con base en información del Módulo PbR-SED-MIR del PASH

Análisis del promedio de cumplimiento de los Pp, considerando un nivel de cumplimiento máximo de 100% y mínimo de 0%:

**Gráfica 3. Cumplimiento promedio por programa presupuestario, Ramo 6  
Hacienda y Crédito Público**



Fuente: Elaboración de la UED, con base en información del Módulo PbR-SED-MIR del PASH  
SMP: Sin meta al periodo

**RAMO 8: AGRICULTURA, GANADERÍA, DESARROLLO RURAL, PESCA Y ALIMENTACIÓN**

En lo que respecta al Ramo de Agricultura, Ganadería, Desarrollo Rural, Pesca y Alimentación, se analizaron 224 indicadores de desempeño de 13 Pp; en el cuadro siguiente se muestra el número de indicadores por nivel de objetivo de su MIR, así como el avance en metas en el periodo de enero a junio de 2016.

CUADRO 15. AVANCE EN LA META ENERO-JUNIO DE 2016, POR INDICADOR, Pp Y NIVEL DE LA MIR.

| Clave y Nombre del Programa   | Nivel de la MIR | <60%      | 60-90%    | 90-110%   | 110-140%  | >140%     | Avance sin meta programada | Avance no valorable | Sin meta al periodo | Total      |
|---|-----------------|-----------|-----------|-----------|-----------|-----------|----------------------------|---------------------|---------------------|------------|
| <b>Total</b>  |                 | <b>28</b> | <b>11</b> | <b>42</b> | <b>12</b> | <b>20</b> | <b>7</b>                   | <b>4</b>            | <b>100</b>          | <b>224</b> |
| E 001 - Desarrollo y aplicación de programas educativos en materia agropecuaria | Fin             |           |           |           |           |           |                            |                     | 1                   | 1          |
|   | Propósito       |           |           |           |           |           |                            |                     | 2                   | 2          |
|   | Componente      |           |           | 1         |           |           |                            |                     | 3                   | 4          |
|   | Actividad       |           |           |           |           |           |                            |                     | 4                   | 4          |
| E 006 - Generación de Proyectos de Investigación                                | Fin             |           |           |           |           |           |                            |                     | 3                   | 3          |
|   | Propósito       |           |           |           |           |           |                            |                     | 3                   | 3          |
|   | Componente      | 2         |           | 1         |           | 1         |                            |                     |                     | 4          |
| P 001 - Diseño y Aplicación de la Política Agropecuaria                         | Actividad       | 2         | 1         | 3         | 2         |           |                            |                     |                     | 8          |
|   | Fin             |           |           |           |           |           |                            |                     | 1                   | 1          |
|   | Propósito       |           |           |           |           |           |                            |                     | 1                   | 1          |
| S 240 - Programa de Concurrencia con las Entidades Federativas                  | Componente      |           |           |           | 1         |           |                            |                     | 1                   | 2          |
|   | Actividad       |           |           | 2         |           |           |                            |                     |                     | 2          |
|   | Fin             | 1         |           |           |           |           |                            |                     | 1                   | 2          |
| S 257 - Programa de Productividad y Competitividad Agroalimentaria              | Propósito       |           |           |           | 1         |           |                            |                     |                     | 1          |
|   | Componente      | 1         |           |           |           |           |                            |                     |                     | 1          |
|   | Actividad       | 1         |           |           |           | 1         |                            |                     | 4                   | 7          |
| S 258 - Programa de Productividad Rural   | Actividad       |           | 1         | 1         | 1         |           |                            |                     | 4                   | 7          |
|   | Fin             |           |           | 3         |           | 2         |                            |                     | 4                   | 9          |
|   | Propósito       |           |           |           |           |           |                            |                     | 2                   | 2          |
| S 258 - Programa de Productividad Rural   | Componente      |           |           |           |           |           |                            |                     | 1                   | 1          |
|   | Fin             |           |           |           |           |           |                            |                     | 8                   | 8          |

CUADRO 15. AVANCE EN LA META ENERO-JUNIO DE 2016, POR INDICADOR, Pp Y NIVEL DE LA MIR.

| Clave y Nombre del Programa   | Nivel de la MIR | <60%      | 60-90%    | 90-110%   | 110-140%  | >140%     | Avance sin meta programada | Avance no valorable | Sin meta al periodo | Total      |
|---|-----------------|-----------|-----------|-----------|-----------|-----------|----------------------------|---------------------|---------------------|------------|
| <b>Total</b>  |                 | <b>28</b> | <b>11</b> | <b>42</b> | <b>12</b> | <b>20</b> | <b>7</b>                   | <b>4</b>            | <b>100</b>          | <b>224</b> |
|   | Actividad       |           |           | 2         |           |           | 2                          |                     | 6                   | 10         |
|   | Fin             |           |           |           |           |           |                            |                     | 2                   | 2          |
| S 259 - Programa de Fomento a la Agricultura                            | Propósito       |           |           |           |           |           |                            |                     | 1                   | 1          |
|   | Componente      | 2         |           | 1         |           | 1         |                            |                     | 4                   | 8          |
|   | Actividad       | 2         |           | 1         | 2         | 2         |                            |                     | 2                   | 9          |
|   | Fin             |           |           |           |           |           |                            |                     | 1                   | 1          |
| S 260 - Programa de Fomento Ganadero                                    | Propósito       |           |           |           |           |           |                            |                     | 1                   | 1          |
|   | Componente      | 2         |           | 1         |           | 2         | 2                          | 1                   | 1                   | 9          |
|   | Actividad       | 4         |           | 1         |           |           |                            |                     | 1                   | 6          |
|   | Fin             |           |           |           |           |           |                            |                     | 2                   | 2          |
| S 261 - Programa de Fomento a la Productividad Pesquera y Acuícola      | Propósito       |           |           |           |           |           |                            |                     | 1                   | 1          |
|   | Componente      | 2         |           |           |           |           | 2                          | 2                   | 8                   | 14         |
|   | Actividad       |           | 1         | 4         |           | 1         | 1                          |                     | 6                   | 13         |
|   | Fin             |           |           |           |           |           |                            |                     | 4                   | 4          |
| S 262 - Programa de Comercialización y Desarrollo de Mercados           | Propósito       |           |           |           |           |           |                            |                     | 2                   | 2          |
|   | Componente      | 1         | 2         | 1         | 3         | 1         |                            |                     |                     | 8          |
|   | Actividad       |           | 3         | 1         | 2         |           |                            |                     | 2                   | 8          |
|   | Fin             |           |           |           |           |           |                            |                     | 1                   | 1          |
| S 263 - Programa de Sanidad e Inocuidad Agroalimentaria                 | Propósito       |           |           |           |           |           |                            |                     | 5                   | 5          |
|   | Componente      |           |           | 4         |           | 3         |                            |                     |                     | 7          |
|   | Actividad       | 1         |           | 2         |           | 1         |                            |                     | 4                   | 8          |
|   | Fin             |           |           |           |           |           |                            |                     | 1                   | 1          |
| S 266 - Programa de Apoyos a Pequeños Productores                       | Propósito       |           |           |           |           |           |                            |                     | 1                   | 1          |
|   | Componente      | 2         | 1         | 1         |           | 2         |                            |                     |                     | 6          |
|   | Actividad       | 4         | 1         | 3         |           | 3         |                            |                     |                     | 11         |
|   | Fin             |           |           |           |           |           |                            |                     | 1                   | 1          |
| U 002 - Programa de Acciones Complementarias para Mejorar las Sanidades | Propósito       |           |           |           |           |           |                            |                     | 2                   | 2          |
|   | Componente      |           | 1         | 4         |           |           |                            |                     |                     | 5          |
|   | Actividad       | 1         |           | 5         |           |           |                            |                     |                     | 6          |

Fuente: Elaborado con base en información del Módulo PbR-SED-MIR del PASH.



Comportamiento de indicadores por dimensión

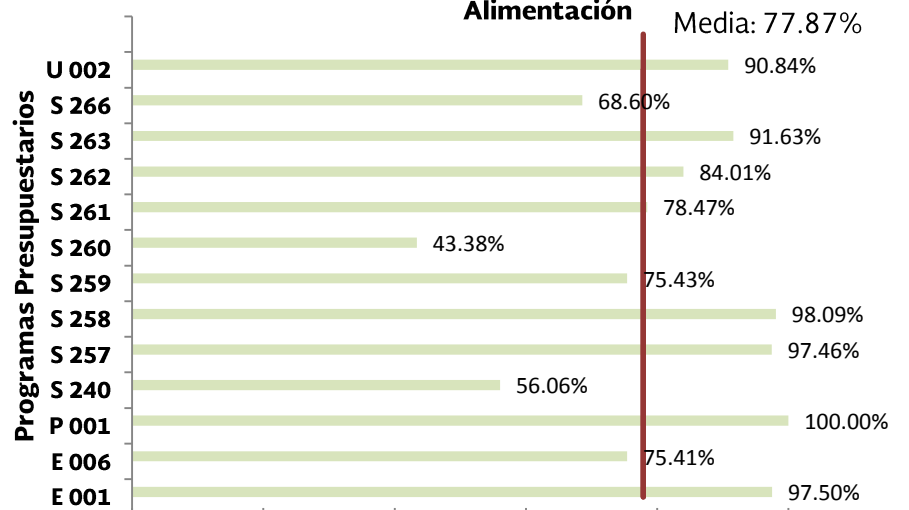
CUADRO 16. AVANCE EN LA META ENERO-JUNIO DE 2016, POR INDICADOR Y DIMENSIÓN.

| Dimensión    | <60%      | 60% a 90% | 90% a 110% | 110% a 140% | >140%     | Avance sin meta programada | Avance no valorable | Sin meta al periodo | Total      |
|--------------|-----------|-----------|------------|-------------|-----------|----------------------------|---------------------|---------------------|------------|
| <b>Total</b> | <b>28</b> | <b>11</b> | <b>42</b>  | <b>12</b>   | <b>20</b> | <b>7</b>                   | <b>4</b>            | <b>100</b>          | <b>224</b> |
| Calidad      | 1         |           |            |             |           |                            |                     |                     | 1          |
| Economía     |           |           | 1          | 1           |           |                            |                     |                     | 2          |
| Eficacia     | 22        | 11        | 38         | 9           | 17        | 6                          | 3                   | 94                  | 200        |
| Eficiencia   | 5         |           | 3          | 2           | 3         | 1                          | 1                   | 6                   | 21         |

Fuente: Elaborado con base en información del Módulo PbR-SED-MIR del PASH

Análisis del promedio de cumplimiento de los Pp, considerando un nivel de cumplimiento máximo de 100% y mínimo de 0%:

Gráfica 4. Cumplimiento promedio por programa presupuestario, Ramo 8 Agricultura, Ganadería, Desarrollo Rural, Pesca y Alimentación



Fuente: Elaboración de la UED, con base en información del Módulo PbR-SED-MIR del PASH

**RAMO 9: COMUNICACIONES Y TRANSPORTES**

En el Ramo de Comunicaciones y Transportes se analizaron 150 indicadores de desempeño correspondientes a 16 Pp; a continuación se muestra el número de indicadores por nivel de objetivo de su MIR, así como el avance en metas en el periodo de enero a junio de 2016.

| CUADRO 17. AVANCE EN LA META ENERO- JUNIO DE 2015, POR INDICADOR, Pp Y NIVEL DE LA MIR.         |                 |           |           |           |          |           |                            |                     |                     |            |
|---|-----------------|-----------|-----------|-----------|----------|-----------|----------------------------|---------------------|---------------------|------------|
| Clave y Nombre del Programa   | Nivel de la MIR | < 60%     | 60-90%    | 90-110%   | 110-140% | > 140%    | Avance sin meta programada | Avance no valorable | Sin meta al periodo | Total      |
| <b>Total</b>  |                 | <b>11</b> | <b>17</b> | <b>21</b> | <b>8</b> | <b>13</b> | <b>13</b>                  | <b>5</b>            | <b>62</b>           | <b>150</b> |
| E 009 - Programa México conectado   | Fin             |           |           |           |          |           |                            |                     | 1                   | 1          |
|   | Propósito       |           |           |           |          |           |                            |                     | 1                   | 1          |
|   | Componente      |           |           |           |          |           | 2                          |                     | 1                   | 3          |
|   | Actividad       |           |           |           |          |           | 2                          |                     |                     | 2          |
| E 010 - Servicios de ayudas a la navegación aérea   | Fin             |           |           |           |          |           |                            |                     | 2                   | 2          |
|   | Propósito       |           |           |           |          |           | 1                          |                     |                     | 1          |
|   | Componente      |           |           | 2         |          | 1         |                            |                     |                     | 3          |
|   | Actividad       |           |           | 2         | 1        |           |                            |                     |                     | 3          |
| E 012 - Servicios de correo   | Fin             |           |           |           |          |           |                            |                     | 2                   | 2          |
|   | Propósito       |           | 1         |           |          |           |                            |                     |                     | 1          |
|   | Componente      |           |           | 2         |          |           |                            |                     |                     | 2          |
|   | Actividad       |           | 1         |           | 1        | 1         |                            |                     | 1                   | 4          |
| E 013 - Servicios de telecomunicaciones, satelitales, telegráficos y de transferencia de fondos | Fin             |           |           |           |          |           |                            |                     | 2                   | 2          |
|   | Propósito       |           |           |           |          |           |                            |                     | 1                   | 1          |
|   | Componente      | 1         |           | 2         | 1        |           |                            |                     |                     | 4          |
|   | Actividad       | 1         |           | 2         | 1        |           |                            |                     |                     | 4          |
| G 002 - Supervisión, inspección y verificación del transporte terrestre, marítimo y aéreo       | Fin             |           |           |           |          |           |                            |                     | 2                   | 2          |
|   | Propósito       |           |           |           |          |           |                            |                     | 2                   | 2          |
|   | Componente      | 1         | 1         |           | 1        | 1         |                            |                     | 1                   | 5          |
|   | Actividad       | 1         | 2         |           |          | 2         |                            | 1                   |                     | 6          |
| K 003 - Proyectos de construcción de carreteras   | Fin             |           |           |           |          |           |                            |                     | 1                   | 1          |
|   | Propósito       |           |           |           |          |           | 2                          |                     |                     | 2          |
|   | Componente      |           |           |           |          |           | 1                          |                     |                     | 1          |
|   | Actividad       |           |           | 1         |          |           | 2                          |                     | 2                   | 5          |
| K 004 - Proyectos de construcción de puertos  | Fin             |           |           |           |          |           |                            |                     | 1                   | 1          |
|   | Propósito       |           |           |           |          |           |                            |                     | 2                   | 2          |
|   | Componente      |           |           |           |          |           |                            |                     | 2                   | 2          |
|   | Actividad       |           |           |           |          |           |                            |                     | 3                   | 3          |
| K 005 - Proyectos de construcción de aeropuertos  | Fin             |           |           |           | 1        | 1         |                            |                     | 1                   | 3          |
|   | Propósito       |           |           |           |          |           |                            |                     | 2                   | 2          |
|   | Componente      | 2         |           |           |          |           |                            |                     |                     | 2          |

CUADRO 17. AVANCE EN LA META ENERO- JUNIO DE 2015, POR INDICADOR, Pp Y NIVEL DE LA MIR.

| Clave y Nombre del Programa   | Nivel de la MIR | < 60%     | 60-90%    | 90-110%   | 110-140% | > 140%    | Avance sin meta programada | Avance no valorable | Sin meta al periodo | Total      |
|---|-----------------|-----------|-----------|-----------|----------|-----------|----------------------------|---------------------|---------------------|------------|
| <b>Total</b>  |                 | <b>11</b> | <b>17</b> | <b>21</b> | <b>8</b> | <b>13</b> | <b>13</b>                  | <b>5</b>            | <b>62</b>           | <b>150</b> |
|   | Actividad       | 1         |           |           |          | 1         |                            |                     |                     | 2          |
|   | Fin             |           |           |           |          |           |                            |                     | 2                   | 2          |
| K 031 - Proyectos de construcción de carreteras alimentadoras y caminos rurales   | Propósito       |           |           |           |          |           |                            |                     | 1                   | 1          |
|   | Componente      |           |           | 1         |          |           |                            |                     |                     | 1          |
|   | Actividad       |           |           | 1         |          |           |                            |                     |                     | 1          |
| K 032 - Reconstrucción y Conservación de Carreteras   | Fin             |           |           |           |          |           |                            |                     | 2                   | 2          |
|   | Propósito       |           |           |           |          |           |                            |                     | 2                   | 2          |
|   | Componente      |           | 2         |           |          |           |                            |                     | 2                   | 4          |
|   | Actividad       | 1         | 3         | 2         | 1        | 2         |                            | 3                   | 1                   | 13         |
| K 033 - Estudios y Proyectos para la construcción, ampliación, modernización, conservación y operación de infraestructura de comunicaciones y transportes | Fin             |           |           |           |          |           |                            |                     | 2                   | 2          |
|   | Propósito       |           |           |           |          |           |                            |                     | 1                   | 1          |
|   | Componente      |           | 2         |           |          |           |                            |                     | 1                   | 3          |
|   | Actividad       |           | 3         | 1         |          |           |                            |                     | 1                   | 5          |
| K 037 - Conservación de infraestructura de caminos rurales y carreteras alimentadoras   | Fin             |           |           |           |          |           |                            |                     | 2                   | 2          |
|   | Propósito       |           |           |           |          |           |                            |                     | 1                   | 1          |
|   | Componente      |           |           |           |          | 1         |                            |                     |                     | 1          |
|   | Actividad       |           |           |           | 1        |           |                            |                     |                     | 1          |
| K 040 - Proyectos de Infraestructura Ferroviaria  | Fin             |           |           |           |          |           |                            |                     | 1                   | 1          |
|   | Propósito       |           |           |           |          |           |                            |                     | 2                   | 2          |
|   | Componente      | 1         |           |           |          |           |                            |                     |                     | 1          |
|   | Actividad       | 1         |           |           |          | 1         |                            |                     |                     | 2          |
| K 045 - Sistema Satelital   | Fin             |           |           |           |          |           |                            |                     | 2                   | 2          |
|   | Propósito       |           |           | 1         |          |           |                            |                     |                     | 1          |
|   | Componente      |           |           | 1         |          |           |                            |                     |                     | 1          |
|   | Actividad       |           |           | 2         |          |           |                            |                     |                     | 2          |
| P 001 - Definición, conducción y supervisión de la política de comunicaciones y transportes   | Fin             |           |           |           |          |           |                            |                     | 2                   | 2          |
|   | Propósito       |           |           |           |          |           | 2                          |                     | 1                   | 3          |
|   | Componente      |           |           | 1         |          | 1         |                            | 1                   | 1                   | 4          |
|   | Actividad       |           |           |           |          | 1         | 1                          |                     | 3                   | 5          |
| S 071 - Programa de Empleo Temporal (PET)   | Fin             |           |           |           |          |           |                            |                     | 1                   | 1          |
|   | Propósito       |           | 1         |           |          |           |                            |                     | 1                   | 2          |
|   | Componente      |           | 1         |           |          |           |                            |                     |                     | 1          |
|   | Actividad       | 1         |           |           |          |           |                            |                     |                     | 1          |

Fuente: Elaborado con base en información del Módulo PbR-SED-MIR del PASH

**Comportamiento de indicadores por dimensión**

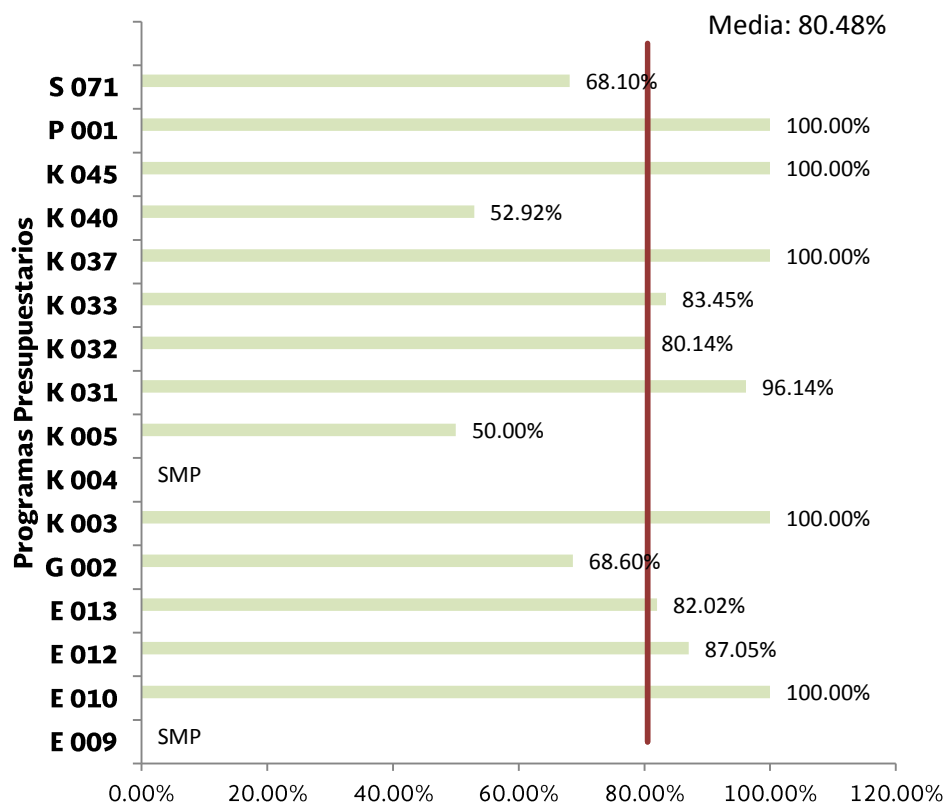
CUADRO 18. AVANCE EN LA META ENERO-JUNIO DE 2016, POR INDICADOR Y DIMENSIÓN.

| Dimensión    | <60%      | 60% a 90% | 90% a 110% | 110% a 140% | >140%     | Avance sin meta programada | Avance no valorable | Sin meta al periodo | Total      |
|--------------|-----------|-----------|------------|-------------|-----------|----------------------------|---------------------|---------------------|------------|
| <b>Total</b> | <b>11</b> | <b>17</b> | <b>21</b>  | <b>8</b>    | <b>13</b> | <b>13</b>                  | <b>5</b>            | <b>62</b>           | <b>150</b> |
| Calidad      |           |           |            | 1           |           |                            |                     | 6                   | 7          |
| Economía     |           |           |            |             |           |                            |                     | 1                   | 1          |
| Eficacia     | 8         | 16        | 16         | 6           | 10        | 12                         | 4                   | 44                  | 116        |
| Eficiencia   | 3         | 1         | 5          | 1           | 3         | 1                          | 1                   | 11                  | 26         |

Fuente: Elaborado con base en información del Módulo PbR-SED-MIR del PASH.

Análisis del promedio de cumplimiento de los Pp, considerando un nivel de cumplimiento máximo de 100% y mínimo de 0%:

**Gráfica 5. Cumplimiento promedio por programa presupuestario, Ramo 9 Comunicaciones y Transportes**



Fuente: Elaboración de la UED, con base en información del Módulo PbR-SED-MIR del PASH  
SMP: Sin meta al periodo

**RAMO 10: ECONOMÍA**

En el Ramo de Economía se analizaron 254 indicadores de desempeño de 20 Pp; en el siguiente cuadro se muestra el número de indicadores por nivel de objetivo de su MIR, así como el avance en metas en el periodo de enero a junio de 2016.

CUADRO 19. AVANCE EN LA META ENERO-JUNIO DE 2016, POR INDICADOR, Pp Y NIVEL DE LA MIR.

| Clave y nombre del programa   | Nivel de la MIR | <60%      | 60-90%    | 90-110%   | 110-140%  | >140%     | Avance sin meta programada | Avance no valorable | Sin meta al periodo | Total      |
|---|-----------------|-----------|-----------|-----------|-----------|-----------|----------------------------|---------------------|---------------------|------------|
| <b>Total</b>  |                 | <b>24</b> | <b>20</b> | <b>73</b> | <b>25</b> | <b>23</b> | <b>1</b>                   | <b>1</b>            | <b>87</b>           | <b>254</b> |
|   | Fin             |           |           |           |           |           |                            |                     | 1                   | 1          |
| B 002 - Promoción de una cultura de consumo responsable e inteligente                                   | Propósito       |           |           | 1         |           |           |                            |                     |                     | 1          |
|   | Componente      |           |           | 3         |           | 2         |                            |                     |                     | 5          |
|   | Actividad       |           | 1         | 2         | 1         |           |                            |                     |                     | 4          |
| E 005 - Protección de los derechos de los consumidores y Sistema Nacional de Protección al Consumidor   | Fin             |           |           |           | 1         |           |                            |                     | 1                   | 2          |
|   | Propósito       |           | 1         |           |           |           |                            |                     |                     | 1          |
|   | Componente      |           |           | 1         | 1         |           |                            |                     |                     | 2          |
|   | Actividad       | 1         | 1         |           | 2         | 1         |                            |                     |                     | 5          |
| E 006 - Desarrollo tecnológico y prestación de servicios metrológicos para la competitividad            | Fin             |           |           |           |           |           |                            |                     | 1                   | 1          |
|   | Propósito       |           |           |           |           |           |                            |                     | 3                   | 3          |
|   | Componente      |           |           | 1         | 1         |           |                            |                     |                     | 2          |
|   | Actividad       |           |           | 2         | 1         | 3         |                            |                     |                     | 6          |
| E 007 - Producción de información geológica del territorio nacional                                     | Fin             |           |           |           |           |           |                            |                     | 1                   | 1          |
|   | Propósito       |           |           |           |           |           |                            |                     | 3                   | 3          |
|   | Componente      | 1         | 1         | 4         |           |           |                            |                     | 1                   | 7          |
|   | Actividad       | 1         | 1         | 8         | 4         | 2         |                            |                     | 2                   | 18         |
| E 009 - Atención de trámites y promoción de los programas de la Secretaría en las entidades federativas | Fin             |           |           |           |           |           |                            |                     | 2                   | 2          |
|   | Propósito       |           |           | 1         |           |           |                            |                     |                     | 1          |
|   | Componente      |           |           | 3         |           |           |                            |                     |                     | 3          |
|   | Actividad       |           |           | 3         | 2         | 1         |                            |                     |                     | 6          |
| F 003 - Promoción del comercio exterior y atracción de inversión extranjera directa                     | Fin             |           |           |           |           |           |                            |                     | 1                   | 1          |
|   | Propósito       |           |           |           |           |           |                            |                     | 5                   | 5          |
|   | Componente      | 1         | 1         |           | 1         |           |                            |                     |                     | 3          |
|   | Actividad       |           | 2         | 3         |           |           |                            |                     |                     | 5          |
|   | Fin             |           |           |           |           |           |                            |                     | 1                   | 1          |

CUADRO 19. AVANCE EN LA META ENERO-JUNIO DE 2016, POR INDICADOR, Pp Y NIVEL DE LA MIR.

| Clave y nombre del programa  | Nivel de la MIR | <60%      | 60-90%    | 90-110%   | 110-140%  | >140%     | Avance sin meta programada | Avance no valorable | Sin meta al periodo | Total      |
|--|-----------------|-----------|-----------|-----------|-----------|-----------|----------------------------|---------------------|---------------------|------------|
| <b>Total</b>   |                 | <b>24</b> | <b>20</b> | <b>73</b> | <b>25</b> | <b>23</b> | <b>1</b>                   | <b>1</b>            | <b>87</b>           | <b>254</b> |
| G 001 - Aplicación y modernización del marco regulatorio y operativo en materia mercantil, de normalización e inversión extranjera | Propósito       |           |           |           |           |           |                            |                     | 1                   | 1          |
|  | Componente      |           | 1         | 2         |           |           |                            |                     |                     | 3          |
|  | Actividad       | 2         | 1         |           | 1         | 1         |                            |                     | 1                   | 6          |
| G 003 - Vigilancia del cumplimiento de la normatividad y fortalecimiento de la certeza jurídica entre proveedores y consumidores   | Fin             |           |           |           |           |           |                            |                     | 1                   | 1          |
|  | Propósito       |           |           |           |           | 1         |                            |                     |                     | 1          |
|  | Componente      |           |           | 3         |           | 2         |                            |                     |                     | 5          |
|  | Actividad       |           |           | 6         | 1         | 1         |                            |                     |                     | 8          |
| G 007 - Regulación, modernización y promoción de la actividad minera   | Fin             |           |           |           |           |           |                            |                     | 1                   | 1          |
|  | Propósito       |           |           |           |           |           |                            |                     | 1                   | 1          |
|  | Componente      |           |           | 2         |           |           |                            |                     |                     | 2          |
|  | Actividad       | 1         | 1         | 1         |           | 1         |                            |                     | 1                   | 5          |
| K 027 - Mantenimiento de infraestructura   | Fin             |           |           | 1         |           |           |                            |                     | 1                   | 2          |
|  | Propósito       |           |           | 1         |           |           |                            |                     |                     | 1          |
|  | Componente      |           |           |           |           | 1         |                            |                     |                     | 1          |
|  | Actividad       |           |           |           |           | 1         |                            |                     |                     | 1          |
| P 002 - Negociaciones internacionales para la integración y competitividad de México en las cadenas globales de valor              | Fin             |           |           |           |           |           |                            |                     | 1                   | 1          |
|  | Propósito       |           |           |           |           |           |                            |                     | 1                   | 1          |
|  | Componente      |           |           | 1         |           |           |                            |                     |                     | 1          |
|  | Actividad       |           | 1         | 1         |           |           |                            |                     |                     | 2          |
| P 006 - Planeación, elaboración y seguimiento de las políticas y programas de la dependencia                                       | Fin             |           |           |           |           |           |                            |                     | 1                   | 1          |
|  | Propósito       |           |           |           |           |           |                            |                     | 1                   | 1          |
|  | Componente      |           |           | 2         |           |           |                            |                     | 1                   | 3          |
|  | Actividad       |           |           | 3         |           |           |                            |                     | 3                   | 6          |
| P 007 - Diseño e instrumentación de acciones en materia de competitividad, competencia y política regulatoria                      | Fin             |           |           |           |           |           |                            |                     | 1                   | 1          |
|  | Propósito       |           |           |           |           |           |                            |                     | 2                   | 2          |
|  | Componente      |           |           |           |           |           |                            |                     | 2                   | 2          |
|  | Actividad       |           |           | 3         |           |           |                            |                     | 4                   | 7          |
| P 008 - Instrumentación de políticas de fomento para los emprendedores y   | Fin             |           |           |           |           |           |                            |                     | 1                   | 1          |
|  | Propósito       |           |           |           |           |           |                            |                     | 1                   | 1          |

CUADRO 19. AVANCE EN LA META ENERO-JUNIO DE 2016, POR INDICADOR, Pp Y NIVEL DE LA MIR.

| Clave y nombre del programa  | Nivel de la MIR | <60%      | 60-90%    | 90-110%   | 110-140%  | >140%     | Avance sin meta programada | Avance no valorable | Sin meta al periodo | Total      |
|--|-----------------|-----------|-----------|-----------|-----------|-----------|----------------------------|---------------------|---------------------|------------|
| <b>Total</b>   |                 | <b>24</b> | <b>20</b> | <b>73</b> | <b>25</b> | <b>23</b> | <b>1</b>                   | <b>1</b>            | <b>87</b>           | <b>254</b> |
| las micro, pequeñas y medianas empresas  | Componente      | 1         | 1         |           |           |           |                            |                     | 3                   | 5          |
|  | Actividad       |           | 1         | 2         |           |           |                            |                     | 2                   | 5          |
| P 009 - Promoción del desarrollo, competitividad e innovación de los sectores industrial, comercial y de servicios | Fin             |           |           |           |           |           |                            |                     | 2                   | 2          |
|  | Propósito       |           |           |           |           |           |                            |                     | 1                   | 1          |
|  | Componente      |           |           |           |           |           |                            |                     | 6                   | 6          |
|  | Actividad       |           |           | 2         |           | 2         |                            |                     | 2                   | 6          |
| S 020 - Fondo Nacional Emprendedor   | Fin             |           |           |           |           |           |                            |                     | 1                   | 1          |
|  | Propósito       |           |           |           |           |           |                            |                     | 1                   | 1          |
|  | Componente      | 4         | 2         | 1         | 3         |           | 1                          |                     | 2                   | 13         |
| S 021 - Programa nacional de financiamiento al microempresario y a la mujer rural                                  | Actividad       | 5         | 1         | 2         | 1         | 3         |                            | 1                   | 2                   | 15         |
|  | Fin             |           |           |           |           |           |                            |                     | 2                   | 2          |
| S 151 - Programa para el desarrollo de la industria de software (PROSOFT) y la innovación                          | Propósito       |           |           |           |           |           |                            |                     | 1                   | 1          |
|  | Componente      | 2         |           |           |           |           |                            |                     | 3                   | 5          |
|  | Actividad       | 2         | 2         |           |           | 1         |                            |                     | 1                   | 6          |
|  | Fin             |           |           |           |           |           |                            |                     | 1                   | 1          |
| S 220 - Programa para la productividad y competitividad industrial   | Propósito       |           |           |           |           |           |                            |                     | 1                   | 1          |
|  | Componente      | 4         |           |           |           |           |                            |                     | 2                   | 2          |
|  | Actividad       | 2         |           | 2         |           |           |                            |                     |                     | 4          |
| U 004 - Proyectos para la atracción de inversión extranjera estratégica  | Fin             |           |           |           |           |           |                            |                     | 2                   | 2          |
|  | Propósito       |           |           |           |           |           |                            |                     | 1                   | 1          |
|  | Componente      |           |           | 1         |           |           |                            |                     |                     | 1          |
|  | Actividad       |           |           | 2         | 1         |           |                            |                     |                     | 3          |

Fuente: Elaborado con base en información del Módulo PbR-SED-MIR del PASH.



**Comportamiento de indicadores por dimensión**

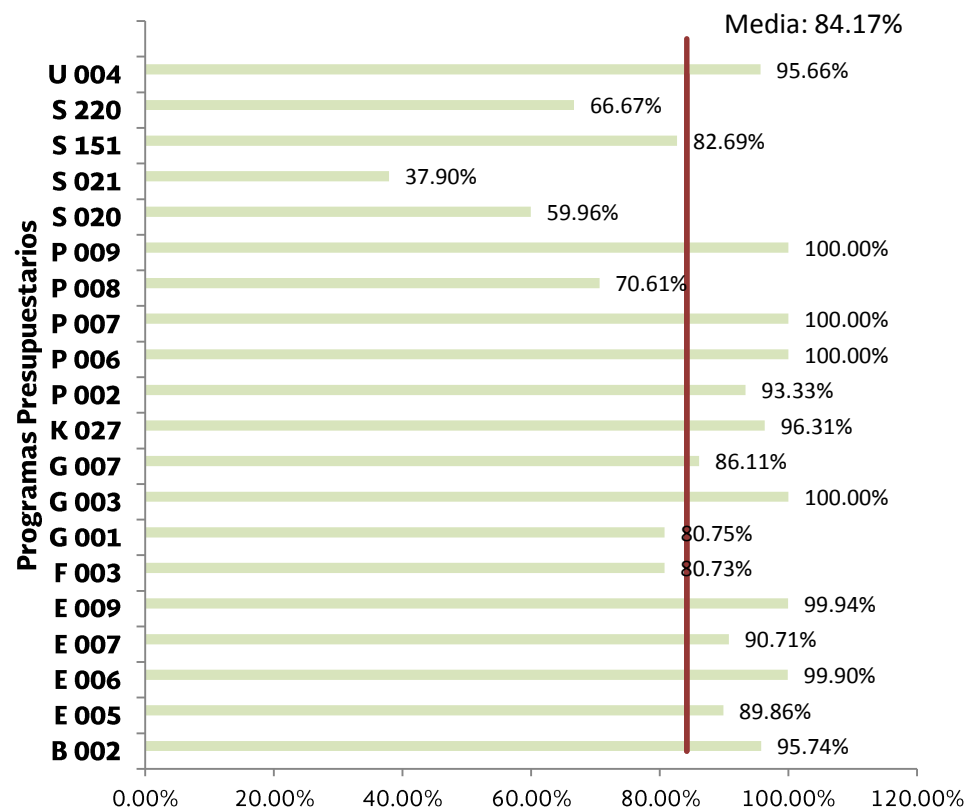
CUADRO 20. AVANCE EN LA META ENERO-JUNIO DE 2016, POR INDICADOR Y DIMENSIÓN.

| Dimensión    | <60%      | 60% a 90% | 90% a 110% | 110-140%  | >140%     | Avance sin meta programada | Avance no valorable | Sin meta al periodo | Total      |
|--------------|-----------|-----------|------------|-----------|-----------|----------------------------|---------------------|---------------------|------------|
| <b>TOTAL</b> | <b>24</b> | <b>20</b> | <b>73</b>  | <b>25</b> | <b>23</b> | <b>1</b>                   | <b>1</b>            | <b>87</b>           | <b>254</b> |
| Calidad      |           | 2         | 7          | 2         | 1         |                            |                     | 6                   | 18         |
| Economía     | 1         |           |            | 1         | 2         |                            |                     | 2                   | 6          |
| Eficacia     | 19        | 16        | 59         | 21        | 12        | 1                          | 1                   | 71                  | 200        |
| Eficiencia   | 4         | 2         | 7          | 1         | 8         |                            |                     | 8                   | 30         |

Fuente: Elaborado con base en información del Módulo Pbr-SED-MIR del PASH

Análisis del promedio de cumplimiento de los Pp, considerando un nivel de cumplimiento máximo de 100% y mínimo de 0%:

**Gráfica 6. Cumplimiento promedio por programa presupuestario,  
Ramo 10 Economía**



Fuente: Elaborado con base en información del Módulo PbR-SED-MIR del PASH

**RAMO 11: EDUCACIÓN PÚBLICA**

En lo referente al Ramo de Educación Pública, se analizaron un total de 22 Pp con 334 indicadores; a continuación se muestra el número de indicadores por nivel de objetivo de su MIR, así como, el avance en metas en el periodo de enero a junio de 2016.

CUADRO 21. AVANCE EN LA META ENERO-JUNIO DE 2016, POR INDICADOR, Pp Y NIVEL DE LA MIR.

| Clave y nombre del programa   | Nivel de la MIR | <60%      | 60-90%    | 90-110%   | 110-140%  | >140%     | Avance sin meta programada | Sin meta al periodo | Total      |
|---|-----------------|-----------|-----------|-----------|-----------|-----------|----------------------------|---------------------|------------|
| <b>Total</b>  |                 | <b>25</b> | <b>12</b> | <b>41</b> | <b>11</b> | <b>13</b> | <b>3</b>                   | <b>229</b>          | <b>334</b> |
| B 003 - Producción y distribución de libros y materiales educativos | Fin             |           |           |           |           |           |                            | 1                   | 1          |
|   | Propósito       |           |           |           |           |           |                            | 1                   | 1          |
|   | Componente      |           |           |           |           |           |                            | 2                   | 2          |
|   | Actividad       | 1         |           | 1         |           |           |                            | 6                   | 8          |
| E 005 - Formación y certificación para el trabajo                   | Fin             |           |           |           |           |           |                            | 1                   | 1          |
|   | Propósito       |           |           | 1         |           |           |                            |                     | 1          |
|   | Componente      |           | 1         |           | 2         |           |                            | 1                   | 4          |
| E 007 - Servicios de Educación Superior                             | Fin             |           |           |           |           |           |                            | 2                   | 2          |
|   | Propósito       |           |           |           |           |           |                            | 1                   | 1          |
|   | Componente      | 2         |           | 1         |           |           |                            | 2                   | 5          |
| E 010 - Servicios de Educación Superior y Posgrado                  | Fin             |           |           |           |           |           |                            | 2                   | 2          |
|   | Propósito       |           |           |           |           |           |                            | 1                   | 1          |
|   | Componente      |           |           | 4         |           |           |                            | 1                   | 5          |
| E 011 - Desarrollo Cultural   | Fin             |           |           |           |           |           |                            | 2                   | 2          |
|   | Propósito       |           |           |           |           |           |                            | 2                   | 2          |
|   | Componente      |           |           | 2         |           |           |                            | 2                   | 4          |
| E 012 - Protección y conservación del Patrimonio Cultural           | Fin             |           |           |           |           |           |                            | 1                   | 1          |
|   | Propósito       |           |           |           | 1         |           |                            |                     | 1          |
|   | Componente      |           |           |           |           | 1         |                            |                     | 1          |
|   | Fin             |           |           |           |           |           |                            | 1                   | 1          |
|   | Propósito       |           |           |           |           |           |                            | 2                   | 2          |
|   | Fin             |           |           |           |           |           |                            | 1                   | 1          |

CUADRO 21. AVANCE EN LA META ENERO-JUNIO DE 2016, POR INDICADOR, Pp Y NIVEL DE LA MIR.

| Clave y nombre del programa                               | Nivel de la MIR | <60%      | 60-90%    | 90-110%   | 110-140%  | >140%     | Avance sin meta programada | Sin meta al periodo | Total      |
|---|-----------------|-----------|-----------|-----------|-----------|-----------|----------------------------|---------------------|------------|
| <b>Total</b>  |                 | <b>25</b> | <b>12</b> | <b>41</b> | <b>11</b> | <b>13</b> | <b>3</b>                   | <b>229</b>          | <b>334</b> |
| E 021 - Investigación Científica y Desarrollo Tecnológico | Componente      | 1         | 1         |           |           |           |                            | 2                   | 4          |
|   | Actividad       | 1         |           |           |           | 2         |                            | 8                   | 11         |
|   | Fin             |           |           |           |           |           |                            | 2                   | 2          |
| E 064 - Educación para Adultos (INEA)                     | Propósito       |           |           |           |           |           |                            | 4                   | 4          |
|   | Componente      |           |           |           |           |           |                            | 2                   | 2          |
|   | Actividad       | 2         | 2         | 2         | 1         | 1         | 1                          |                     | 9          |
| E 066 - Educación Inicial y Básica Comunitaria            | Fin             |           |           |           |           |           |                            | 1                   | 1          |
|   | Propósito       |           |           | 2         |           |           |                            |                     | 2          |
|   | Componente      |           |           | 3         |           |           |                            | 2                   | 5          |
| P 001 - Diseño de la Política Educativa                   | Actividad       |           | 2         | 1         |           |           |                            | 13                  | 16         |
|   | Fin             |           |           |           |           |           |                            | 2                   | 2          |
|   | Propósito       |           |           |           |           |           |                            | 1                   | 1          |
| R 070 - Programas de Cultura en las Entidades Federativas | Componente      |           |           | 3         |           |           |                            |                     | 3          |
|   | Actividad       |           |           | 2         |           | 1         |                            |                     | 4          |
|   | Fin             |           |           |           |           |           |                            | 1                   | 1          |
| S 221 - Escuelas de Tiempo Completo                       | Propósito       |           |           |           |           |           |                            | 2                   | 2          |
|   | Componente      |           |           |           |           |           |                            | 3                   | 3          |
|   | Actividad       |           |           |           |           |           |                            | 3                   | 3          |
| S 243 - Programa Nacional de Becas                        | Fin             |           |           |           |           |           |                            | 1                   | 1          |
|   | Propósito       |           |           |           |           |           |                            | 2                   | 2          |
|   | Componente      | 1         | 1         | 2         | 1         |           |                            | 5                   | 7          |
| S 247 - Programa para el Desarrollo Profesional Docente   | Actividad       |           | 1         | 1         |           |           |                            | 2                   | 4          |
|   | Fin             |           |           |           |           |           |                            | 3                   | 3          |
|   | Propósito       |           |           |           |           |           |                            | 3                   | 3          |
| S 267 - Fortalecimiento de la Calidad Educativa           | Componente      | 1         |           |           |           |           |                            | 5                   | 6          |
|   | Actividad       |           |           | 2         |           | 4         |                            | 5                   | 11         |
|   | Fin             |           |           |           |           |           |                            | 1                   | 1          |
|   | Propósito       |           |           |           |           |           |                            | 2                   | 2          |

CUADRO 21. AVANCE EN LA META ENERO-JUNIO DE 2016, POR INDICADOR, Pp Y NIVEL DE LA MIR.

| Clave y nombre del programa   | Nivel de la MIR | <60%      | 60-90%    | 90-110%   | 110-140%  | >140%     | Avance sin meta programada | Sin meta al periodo | Total      |
|---|-----------------|-----------|-----------|-----------|-----------|-----------|----------------------------|---------------------|------------|
| <b>Total</b>  |                 | <b>25</b> | <b>12</b> | <b>41</b> | <b>11</b> | <b>13</b> | <b>3</b>                   | <b>229</b>          | <b>334</b> |
|   | Componente      |           |           |           |           |           |                            | 3                   | 3          |
|   | Actividad       |           |           | 1         |           |           |                            | 4                   | 5          |
| S 268 - Programa de Apoyos a la Cultura                               | Fin             |           |           |           |           |           |                            | 1                   | 1          |
|   | Propósito       |           |           |           |           |           |                            | 1                   | 1          |
|   | Componente      |           |           |           |           |           |                            | 6                   | 6          |
|   | Actividad       |           |           |           |           |           |                            | 13                  | 13         |
| S 269 - Programa de Cultura Física y Deporte                          | Fin             |           |           |           |           |           |                            | 2                   | 2          |
|   | Propósito       |           |           |           |           |           |                            | 1                   | 1          |
|   | Componente      | 2         |           | 2         | 1         |           |                            | 2                   | 7          |
|   | Actividad       | 4         |           | 2         |           |           |                            | 8                   | 14         |
| U 006 - Subsidios para organismos descentralizados estatales          | Fin             |           |           |           |           |           |                            | 1                   | 1          |
|   | Propósito       |           |           |           |           |           |                            | 2                   | 2          |
|   | Componente      |           |           |           |           |           |                            | 9                   | 9          |
|   | Actividad       |           |           |           |           | 1         |                            | 1                   | 2          |
| U 077 - Programa de Inclusión Digital                                 | Fin             |           |           |           |           |           |                            | 1                   | 1          |
|   | Propósito       |           |           |           |           |           |                            | 1                   | 1          |
|   | Componente      |           | 1         |           |           |           | 2                          | 2                   | 5          |
|   | Actividad       |           |           |           |           | 1         |                            | 8                   | 9          |
| U 079 - Expansión de la Educación Media Superior y Superior           | Fin             |           |           |           |           |           |                            | 2                   | 2          |
|   | Propósito       |           |           |           |           |           |                            | 4                   | 4          |
|   | Componente      | 2         |           |           |           |           |                            | 3                   | 5          |
|   | Actividad       | 1         |           |           |           |           |                            | 2                   | 3          |
| U 081 - Apoyos para la atención a problemas estructurales de las UPES | Fin             |           |           |           |           |           |                            | 1                   | 1          |
|   | Propósito       |           |           |           |           |           |                            | 2                   | 2          |
|   | Componente      |           |           |           |           |           |                            | 3                   | 3          |
|   | Actividad       |           |           |           |           |           |                            | 3                   | 3          |
| U 082 - Programa de la Reforma Educativa                              | Fin             |           |           |           |           |           |                            | 2                   | 2          |
|   | Propósito       |           |           |           |           |           |                            | 2                   | 2          |
|   | Componente      | 2         |           |           |           |           | 1                          | 3                   | 6          |
|   | Actividad       | 4         |           |           |           |           | 1                          | 6                   | 11         |

Fuente: Elaborado con base en información del Módulo PbR-SED-MIR del PASH

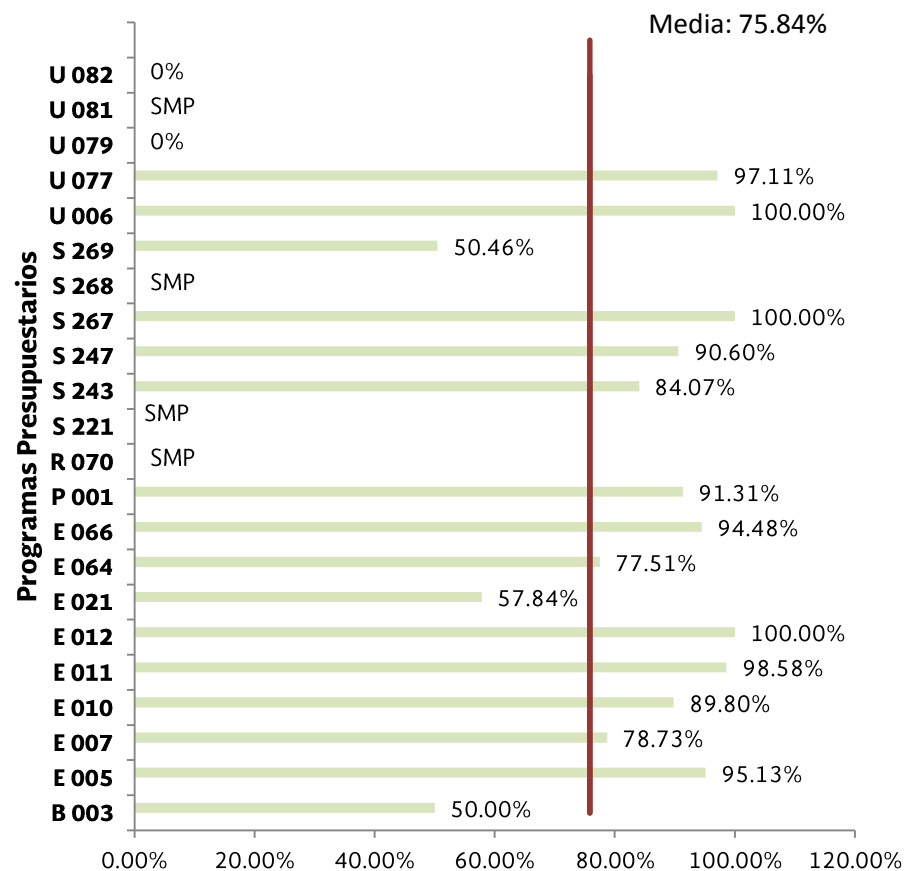
**Comportamiento de indicadores por dimensión**

| CUADRO 22. AVANCE EN LA META ENERO-JUNIO DE 2016, POR INDICADOR Y DIMENSIÓN |           |           |            |             |           |                            |                     |            |
|---|-----------|-----------|------------|-------------|-----------|----------------------------|---------------------|------------|
| Dimensión   | <60%      | 60% a 90% | 90% a 110% | 110% a 140% | >140 %    | Avance sin meta programada | Sin meta al periodo | Total      |
| <b>Total</b>  | <b>25</b> | <b>12</b> | <b>41</b>  | <b>11</b>   | <b>13</b> | <b>3</b>                   | <b>229</b>          | <b>334</b> |
| Calidad   |           |           | 1          |             |           |                            | 1                   | 2          |
| Economía  |           |           |            |             |           |                            | 9                   | 9          |
| Eficacia  | 24        | 11        | 40         | 11          | 13        | 3                          | 213                 | 315        |
| Eficiencia  | 1         | 1         |            |             |           |                            | 6                   | 8          |

Fuente: Elaborado con base en información del Módulo PbR-SED-MIR del PASH

Análisis del promedio de cumplimiento de los Pp, considerando un nivel de cumplimiento máximo de 100% y mínimo de 0%:

**Gráfica 7. Cumplimiento promedio por programa  
presupuestario, Ramo 11 Educación Pública**



Fuente: Elaborado con base en información del Módulo PbR-SED-MIR del PASH  
SMP: Sin meta al periodo

**RAMO 12: SALUD**

Para el Ramo de Salud, se analizaron 195 indicadores de desempeño pertenecientes a 16 Pp; en el cuadro siguiente se muestra el número de indicadores por nivel de objetivo de su MIR, así como el avance en metas en el periodo de enero a junio de 2016.

CUADRO 23. AVANCE EN LA META ENERO-JUNIO DE 2016, POR INDICADOR, PP Y NIVEL DE LA MIR.

| Clave y nombre del programa  | Nivel de la MIR | <60%     | 60-90%    | 90-110%   | 110-140%  | >140%     | Avance sin meta programada | Sin meta al periodo | Total      |
|--|-----------------|----------|-----------|-----------|-----------|-----------|----------------------------|---------------------|------------|
| <b>Total</b>   |                 | <b>5</b> | <b>15</b> | <b>67</b> | <b>20</b> | <b>10</b> | <b>1</b>                   | <b>77</b>           | <b>195</b> |
| E 010 - Formación y capacitación de recursos humanos para la salud | Fin             |          |           |           |           |           |                            | 4                   | 4          |
|  | Propósito       |          |           | 2         |           |           |                            | 2                   | 4          |
|  | Componente      |          | 1         | 3         |           |           |                            | 2                   | 6          |
|  | Actividad       |          |           | 1         |           |           |                            | 4                   | 5          |
| E 022 - Investigación y desarrollo tecnológico en salud            | Fin             |          |           |           |           |           |                            | 2                   | 2          |
|  | Propósito       |          |           |           | 2         |           |                            | 2                   | 4          |
|  | Componente      |          |           |           |           |           |                            | 6                   | 6          |
|  | Actividad       |          |           | 2         | 1         |           |                            | 1                   | 4          |
| E 023 - Atención a la Salud  | Fin             |          |           |           |           | 1         |                            | 3                   | 4          |
|  | Propósito       |          |           | 1         |           |           |                            |                     | 1          |
|  | Componente      |          | 1         | 8         |           |           |                            | 1                   | 10         |
|  | Actividad       |          |           | 2         |           |           |                            |                     | 2          |
| E 025 - Prevención y atención contra las adicciones                | Fin             |          |           |           |           |           |                            | 2                   | 2          |
|  | Propósito       |          |           |           |           | 1         |                            |                     | 1          |
|  | Componente      |          | 1         | 4         | 2         |           |                            |                     | 7          |
|  | Actividad       |          | 1         | 2         |           |           |                            |                     | 3          |
| E 036 - Programa de vacunación                                     | Fin             |          |           |           |           |           |                            | 2                   | 2          |
|  | Propósito       |          |           |           |           |           |                            | 2                   | 2          |
|  | Componente      |          |           | 2         |           |           |                            |                     | 2          |
|  | Actividad       |          |           | 4         |           |           |                            |                     | 4          |
| E 040 - Servicios de asistencia social integral                    | Fin             |          |           |           |           |           |                            | 2                   | 2          |
|  | Propósito       |          |           | 2         |           |           |                            |                     | 2          |
|  | Componente      |          |           | 3         | 2         |           |                            |                     | 5          |
|  | Actividad       |          |           | 3         | 1         |           |                            |                     | 4          |
| G 004 - Protección Contra Riesgos Sanitarios                       | Fin             |          |           |           |           |           |                            | 2                   | 2          |
|  | Propósito       |          |           |           |           |           |                            | 1                   | 1          |
|  | Componente      |          | 1         | 3         |           |           |                            |                     | 4          |
|  | Actividad       |          |           | 2         | 1         | 1         |                            |                     | 4          |
| P 012 - Rectoría en Salud  | Fin             |          |           |           |           |           |                            | 2                   | 2          |
|  | Propósito       |          |           |           |           |           |                            | 1                   | 1          |



CUADRO 23. AVANCE EN LA META ENERO-JUNIO DE 2016, POR INDICADOR, PP Y NIVEL DE LA MIR.

| Clave y nombre del programa                                 | Nivel de la MIR | <60%     | 60-90%    | 90-110%   | 110-140%  | >140%     | Avance sin meta programada | Sin meta al periodo | Total      |
|---|-----------------|----------|-----------|-----------|-----------|-----------|----------------------------|---------------------|------------|
| <b>Total</b>  |                 | <b>5</b> | <b>15</b> | <b>67</b> | <b>20</b> | <b>10</b> | <b>1</b>                   | <b>77</b>           | <b>195</b> |
|   | Componente      |          |           | 1         | 1         | 1         |                            | 2                   | 5          |
|   | Actividad       |          |           | 1         | 1         | 1         |                            | 2                   | 5          |
| P 013 - Asistencia social y protección del paciente         | Fin             |          |           |           |           |           |                            | 1                   | 1          |
|   | Propósito       |          |           |           |           |           |                            | 2                   | 2          |
|   | Componente      |          | 2         |           |           |           |                            | 2                   | 4          |
|   | Actividad       | 3        | 1         | 3         | 1         | 1         | 1                          |                     | 10         |
| P 018 - Prevención y control de enfermedades                | Fin             |          |           |           |           |           |                            | 2                   | 2          |
|   | Propósito       |          |           |           |           |           |                            | 1                   | 1          |
|   | Componente      | 1        |           | 1         |           | 1         |                            |                     | 3          |
|   | Actividad       |          |           | 2         | 1         |           |                            |                     | 3          |
| P 020 - Salud materna, sexual y reproductiva                | Fin             |          |           |           |           |           |                            | 2                   | 2          |
|   | Propósito       |          |           |           |           |           |                            | 1                   | 1          |
|   | Componente      |          | 2         | 4         | 3         |           |                            | 1                   | 10         |
|   | Actividad       | 1        | 1         |           | 1         |           |                            | 6                   | 9          |
| S 200 - Fortalecimiento a la atención médica                | Fin             |          |           |           |           |           |                            | 2                   | 2          |
|   | Propósito       |          |           |           |           |           |                            | 2                   | 2          |
|   | Componente      |          | 2         |           |           |           |                            |                     | 2          |
|   | Actividad       |          |           | 2         |           |           |                            |                     | 2          |
| S 201 - Seguro Médico Siglo XXI                             | Fin             |          |           |           |           |           |                            | 1                   | 1          |
|   | Propósito       |          |           |           |           |           |                            | 1                   | 1          |
|   | Componente      |          |           |           | 1         |           |                            |                     | 1          |
|   | Actividad       |          |           | 1         |           | 1         |                            |                     | 2          |
| U 005 - Seguro Popular                                      | Fin             |          |           |           |           |           |                            | 1                   | 1          |
|   | Propósito       |          |           |           |           |           |                            | 1                   | 1          |
|   | Componente      |          |           | 1         |           |           |                            |                     | 1          |
|   | Actividad       |          |           | 2         |           | 3         |                            |                     | 5          |
| U 009 - Vigilancia epidemiológica                           | Fin             |          | 1         |           |           |           |                            | 1                   | 2          |
|   | Propósito       |          | 1         |           |           |           |                            |                     | 1          |
|   | Componente      |          |           | 3         |           |           |                            |                     | 3          |
|   | Actividad       |          |           | 2         | 1         |           |                            |                     | 3          |
| U 012 - Fortalecimiento de los Servicios Estatales de Salud | Fin             |          |           |           |           |           |                            | 2                   | 2          |
|   | Propósito       |          |           |           |           |           |                            | 1                   | 1          |
|   | Componente      |          |           |           |           |           |                            | 1                   | 1          |
|   | Actividad       |          |           |           |           |           |                            | 1                   | 1          |

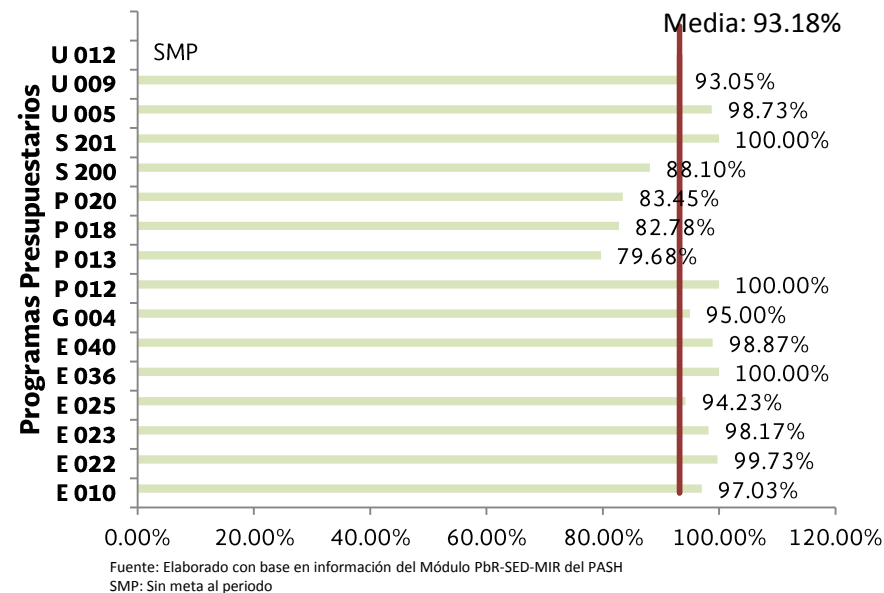
### Comportamiento de indicadores por dimensión

CUADRO 24. AVANCE EN LA META ENERO-JUNIO DE 2016, POR INDICADOR Y DIMENSIÓN.

| Dimensión    | <60%     | 60% a 90% | 90% a 110% | 110% a 140% | >140%     | Avance sin meta programada | Sin meta al periodo | Total      |
|--------------|----------|-----------|------------|-------------|-----------|----------------------------|---------------------|------------|
| <b>Total</b> | <b>5</b> | <b>15</b> | <b>67</b>  | <b>20</b>   | <b>10</b> | <b>1</b>                   | <b>77</b>           | <b>195</b> |
| Calidad      |          |           | 6          | 1           |           |                            | 2                   | 9          |
| Eficacia     | 5        | 12        | 53         | 18          | 10        | 1                          | 66                  | 165        |
| Eficiencia   |          | 3         | 8          | 1           |           |                            | 9                   | 21         |

Análisis del promedio de cumplimiento de los Pp, considerando un nivel de cumplimiento máximo de 100% y mínimo de 0%:

**Gráfica 8. Cumplimiento promedio por programa presupuestario, Ramo 12 Salud**



**RAMO 14: TRABAJO Y PREVISIÓN SOCIAL**

Para el Ramo de Trabajo y Previsión Social se analizaron 155 indicadores de desempeño correspondientes a 8 Pp; en el cuadro siguiente se muestra el número de indicadores por nivel de objetivo de su MIR, así como el avance en metas en el periodo de enero a junio de 2016.

CUADRO 25. AVANCE EN LA META ENERO-JUNIO DE 2016, POR INDICADOR, Pp Y NIVEL DE LA MIR.

| Clave y nombre del programa  | Nivel de la MIR | <60%     | 60-90%    | 90-110%   | 110-140%  | >140%     | Avance no valorable | Sin meta al periodo | Total      |
|--|-----------------|----------|-----------|-----------|-----------|-----------|---------------------|---------------------|------------|
| <b>Total</b>   |                 | <b>9</b> | <b>15</b> | <b>50</b> | <b>21</b> | <b>18</b> | <b>1</b>            | <b>41</b>           | <b>155</b> |
| E 001 - Impartición de justicia laboral                              | Fin             |          |           |           |           | 1         |                     | 2                   | 3          |
|  | Propósito       |          |           | 1         |           |           |                     |                     | 1          |
|  | Componente      |          | 1         | 1         |           |           |                     |                     | 2          |
|  | Actividad       | 1        |           | 3         |           |           |                     |                     | 4          |
| E 002 - Procuración de justicia laboral                              | Fin             |          | 1         |           | 1         |           |                     | 1                   | 3          |
|  | Propósito       |          |           | 1         |           |           |                     |                     | 1          |
|  | Componente      |          | 2         | 1         | 2         |           |                     |                     | 5          |
|  | Actividad       |          | 1         | 2         | 1         |           |                     |                     | 4          |
| E 003 - Ejecución de los programas y acciones de la Política Laboral | Fin             |          |           | 2         |           |           |                     | 3                   | 5          |
|  | Propósito       |          | 1         |           | 1         |           |                     | 1                   | 3          |
|  | Componente      | 1        | 1         | 2         | 1         | 3         |                     | 1                   | 9          |
|  | Actividad       |          | 2         | 5         | 2         | 6         | 1                   | 3                   | 19         |
| E 004 - Capacitación para Incrementar la Productividad               | Fin             |          |           |           |           |           |                     | 4                   | 4          |
|  | Propósito       |          |           |           |           |           |                     | 8                   | 8          |
|  | Componente      | 2        | 3         | 5         | 2         |           |                     | 2                   | 14         |
|  | Actividad       | 5        |           | 16        | 3         | 3         |                     | 4                   | 31         |
| E 008 - Conciliación entre empleadores y sindicatos                  | Fin             |          |           |           |           | 1         |                     | 1                   | 2          |
|  | Propósito       |          |           |           |           | 1         |                     |                     | 1          |
|  | Componente      |          |           |           |           | 1         |                     |                     | 1          |
|  | Actividad       |          |           | 1         |           |           |                     |                     | 1          |
| P 001 - Instrumentación de la política laboral                       | Fin             |          | 1         |           |           |           |                     | 1                   | 2          |
|  | Propósito       |          | 1         |           |           |           |                     | 1                   | 2          |
|  | Componente      |          | 1         | 1         | 1         |           |                     | 2                   | 5          |
|  | Actividad       |          |           |           | 3         | 2         |                     | 2                   | 7          |
| P 002 - Evaluación del Salario Mínimo                                | Fin             |          |           |           |           |           |                     | 2                   | 2          |
|  | Propósito       |          |           |           |           |           |                     | 1                   | 1          |
|  | Componente      |          |           | 1         |           |           |                     |                     | 1          |
|  | Actividad       |          |           | 1         |           |           |                     |                     | 1          |
| S 043 - Programa de Apoyo al Empleo (PAE)                            | Fin             |          |           | 1         |           |           |                     | 2                   | 3          |
|  | Propósito       |          |           | 1         | 1         |           |                     |                     | 2          |
|  | Componente      |          |           | 1         | 2         | 1         |                     |                     | 4          |
|  | Actividad       |          |           | 1         | 2         | 1         |                     |                     | 4          |

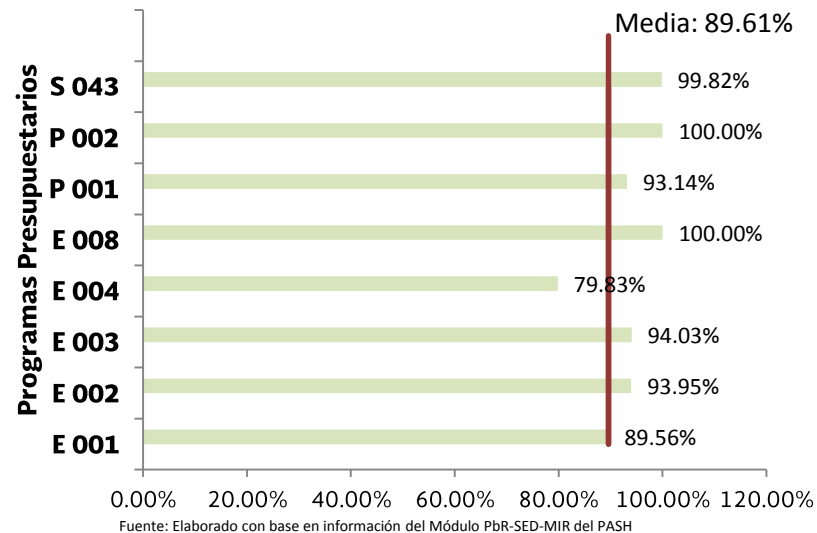
**Comportamiento de indicadores por dimensión**

**CUADRO 26. AVANCE EN LA META ENERO-JUNIO DE 2016, POR INDICADOR Y DIMENSIÓN.**

| Dimensión    | <60%     | 60-90%    | 90-110%   | 110-140%  | >140%     | Avance no valorable | Sin meta al periodo | Total      |
|--------------|----------|-----------|-----------|-----------|-----------|---------------------|---------------------|------------|
| <b>Total</b> | <b>9</b> | <b>15</b> | <b>50</b> | <b>21</b> | <b>18</b> | <b>1</b>            | <b>41</b>           | <b>155</b> |
| Calidad      |          |           |           |           |           |                     | 2                   | 2          |
| Eficacia     | 8        | 12        | 48        | 19        | 18        | 1                   | 34                  | 140        |
| Eficiencia   | 1        | 3         | 2         | 2         |           |                     | 5                   | 13         |

Análisis del promedio de cumplimiento de los Pp, considerando un nivel de cumplimiento máximo de 100% y mínimo de 0%:

**Gráfica 9. Cumplimiento promedio por programa presupuestario, Ramo 14 Trabajo y Previsión Social**



**RAMO 15: DESARROLLO AGRARIO, TERRITORIAL Y URBANO**

En este Ramo se analizaron 150 indicadores de desempeño que pertenecen a 12 Pp. En el cuadro siguiente se muestra el número de indicadores por nivel de objetivo de su MIR, así como el avance en metas en el periodo de enero a junio de 2016.

| CUADRO 27. AVANCE EN LA META ENERO-JUNIO DE 2016, POR INDICADOR, Pp Y NIVEL DE LA MIR. |                 |           |          |           |           |           |                            |                     |                     |            |
|--|-----------------|-----------|----------|-----------|-----------|-----------|----------------------------|---------------------|---------------------|------------|
| Clave y nombre del programa  | Nivel de la MIR | <60%      | 60-90%   | 90-110%   | 110-140%  | >140%     | Avance sin meta programada | Avance no valorable | Sin meta al periodo | Total      |
| <b>Total</b>   |                 | <b>11</b> | <b>6</b> | <b>22</b> | <b>27</b> | <b>32</b> | <b>2</b>                   | <b>1</b>            | <b>49</b>           | <b>150</b> |
| E 001 - Procuración de justicia agraria  | Fin             |           |          |           |           |           |                            |                     | 2                   | 2          |
|  | Propósito       |           |          | 1         |           |           |                            |                     | 1                   | 2          |
|  | Componente      |           |          | 1         | 4         |           |                            |                     |                     | 5          |
| E 002 - Programa de Atención de Conflictos Agrarios                                    | Actividad       |           |          | 4         | 9         | 1         |                            |                     |                     | 14         |
|  | Fin             |           |          |           |           |           | 1                          |                     | 1                   | 2          |
|  | Propósito       |           |          |           |           |           | 1                          |                     | 1                   | 2          |
| E 003 - Ordenamiento y regulación de la propiedad rural                                | Componente      |           |          |           |           |           | 2                          |                     |                     | 2          |
|  | Actividad       |           |          |           |           |           | 5                          |                     |                     | 5          |
|  | Fin             |           |          |           |           |           |                            |                     | 2                   | 2          |
| P 003 - Modernización del Catastro Rural Nacional                                      | Propósito       |           |          | 1         |           |           |                            |                     |                     | 1          |
|  | Componente      | 2         | 1        |           |           | 2         |                            |                     |                     | 7          |
|  | Actividad       | 3         | 1        |           |           | 2         |                            |                     |                     | 8          |
| P 005 - Política de Desarrollo Urbano y Ordenamiento del Territorio                    | Fin             |           |          |           |           |           |                            |                     | 2                   | 2          |
|  | Propósito       |           |          |           |           |           |                            |                     | 2                   | 2          |
|  | Componente      |           |          |           |           |           |                            |                     | 5                   | 5          |
| S 177 - Programa de acceso al financiamiento para soluciones habitacionales            | Actividad       |           |          |           |           |           |                            |                     | 3                   | 3          |
|  | Fin             |           |          |           |           |           |                            |                     | 2                   | 2          |
|  | Propósito       |           |          |           |           |           |                            |                     | 1                   | 1          |
| S 213 - Programa para regularizar asentamientos humanos irregulares                    | Componente      |           |          |           | 1         |           |                            |                     |                     | 1          |
|  | Actividad       |           |          |           |           |           |                            |                     |                     | 1          |
|  | Fin             | 2         |          |           |           |           | 1                          |                     |                     | 3          |
| S 255 - Consolidación de Reservas Urbanas  | Fin             |           |          |           |           |           |                            |                     | 2                   | 2          |
|  | Propósito       |           |          |           |           |           |                            |                     | 1                   | 1          |
|  | Componente      |           |          |           |           |           |                            |                     | 1                   | 1          |
| S 255 - Consolidación de Reservas Urbanas  | Actividad       |           |          | 2         |           |           |                            |                     |                     | 2          |
|  | Fin             |           |          |           |           |           |                            |                     | 2                   | 2          |
|  | Propósito       |           |          |           |           | 1         |                            |                     | 1                   | 2          |
| S 255 - Consolidación de Reservas Urbanas  | Componente      |           | 1        |           |           |           |                            |                     | 1                   | 2          |
|  | Actividad       | 1         |          | 1         |           |           | 4                          |                     |                     | 6          |

CUADRO 27. AVANCE EN LA META ENERO-JUNIO DE 2016, POR INDICADOR, Pp Y NIVEL DE LA MIR.

| Clave y nombre del programa   | Nivel de la MIR | <60%      | 60-90%   | 90-110%   | 110-140%  | >140%     | Avance sin meta programada | Avance no valorable | Sin meta al periodo | Total      |
|---|-----------------|-----------|----------|-----------|-----------|-----------|----------------------------|---------------------|---------------------|------------|
| <b>Total</b>  |                 | <b>11</b> | <b>6</b> | <b>22</b> | <b>27</b> | <b>32</b> | <b>2</b>                   | <b>1</b>            | <b>49</b>           | <b>150</b> |
| S 273 - Programa de Infraestructura   | Fin             |           |          |           |           |           |                            |                     | 2                   | 2          |
|   | Propósito       |           |          |           |           | 2         |                            |                     | 1                   | 3          |
|   | Componente      |           |          | 2         |           | 5         |                            |                     | 2                   | 9          |
|   | Actividad       |           |          | 1         |           |           |                            |                     | 2                   | 3          |
| S 274 - Programa de Apoyo a la Vivienda   | Fin             |           |          |           |           |           |                            |                     | 2                   | 2          |
|   | Propósito       |           |          |           |           |           |                            |                     | 1                   | 1          |
|   | Componente      | 1         |          | 1         |           |           |                            |                     |                     | 2          |
|   | Actividad       |           |          | 3         |           |           |                            |                     |                     | 3          |
| U 001 - Regularización y Registro de Actos Jurídicos Agrarios                           | Fin             |           |          |           | 1         |           |                            |                     | 1                   | 2          |
|   | Propósito       | 1         |          |           |           | 1         |                            |                     |                     | 2          |
|   | Componente      |           | 1        | 1         | 2         |           |                            |                     |                     | 4          |
|   | Actividad       |           | 2        | 2         | 4         | 2         |                            |                     |                     | 10         |
| U 003 - Programa de modernización de los registros públicos de la propiedad y catastros | Fin             |           |          |           |           |           |                            |                     | 1                   | 1          |
|   | Propósito       |           |          |           |           |           |                            |                     | 2                   | 2          |
|   | Componente      |           |          | 1         |           | 1         |                            |                     |                     | 2          |
|   | Actividad       |           |          |           |           | 2         |                            |                     |                     | 2          |

Fuente: Elaborado con base en información del Módulo PbR-SED-MIR del PASH

### Comportamiento de indicadores por dimensión

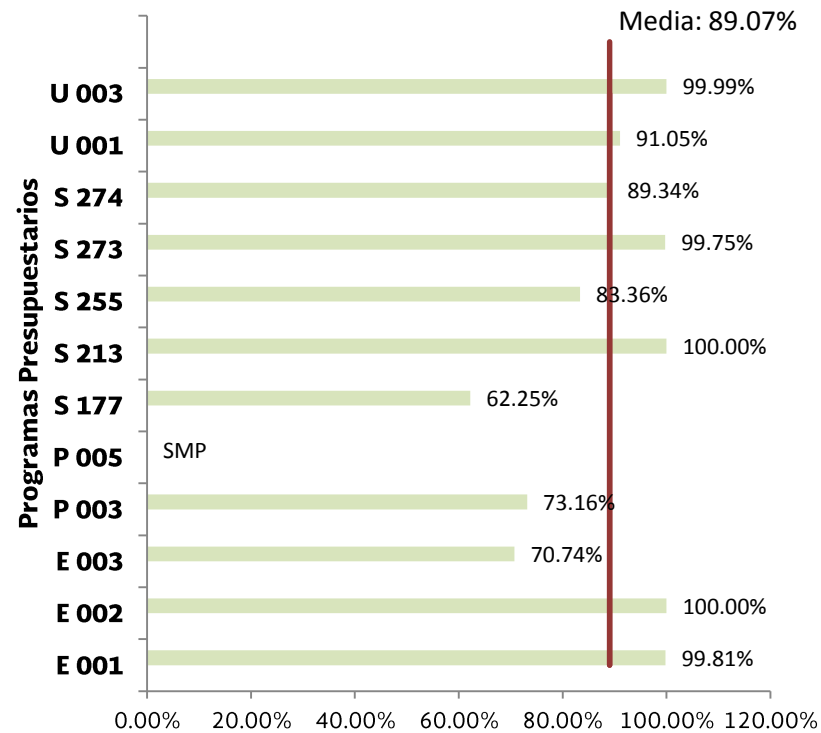
CUADRO 28. AVANCE EN LA META ENERO-JUNIO DE 2016, POR INDICADOR Y DIMENSIÓN.

| Dimensión    | <60%      | 60-90%   | 90-110%   | 110-140%  | >140%     | Avance sin meta programada | Avance no valorable | Sin meta al periodo | Total      |
|--------------|-----------|----------|-----------|-----------|-----------|----------------------------|---------------------|---------------------|------------|
| <b>Total</b> | <b>11</b> | <b>6</b> | <b>22</b> | <b>27</b> | <b>32</b> | <b>2</b>                   | <b>1</b>            | <b>49</b>           | <b>150</b> |
| Calidad      |           |          |           |           |           |                            |                     | 2                   | 2          |
| Eficacia     | 11        | 5        | 20        | 27        | 30        | 2                          | 1                   | 40                  | 136        |
| Eficiencia   |           | 1        | 2         |           | 2         |                            |                     | 7                   | 12         |

Fuente: Elaborado con base en información del Módulo PbR-SED-MIR del PASH

Análisis del promedio de cumplimiento de los Pp, considerando un nivel de cumplimiento máximo de 100% y mínimo de 0%:

**Gráfica 10. Cumplimiento promedio por programa presupuestario, Ramo 15 Desarrollo Agrario Territorial y Urbano**



Fuente: Elaborado con base en información del Módulo PbR-SED-MIR del PASH  
SMP: Sin meta al periodo

**RAMO 16: MEDIO AMBIENTE Y RECURSOS NATURALES**

En lo que respecta al Ramo de Medio Ambiente y Recursos Naturales, fueron analizados 312 indicadores de desempeño pertenecientes a 20 Pp. En el cuadro siguiente se muestra el número de indicadores por nivel de objetivo de su MIR, así como el avance en metas en el periodo de enero a junio de 2016.

CUADRO 29. AVANCE EN LA META ENERO-JUNIO DE 2016, POR INDICADOR, Pp Y NIVEL DE LA MIR.

| Clave y nombre del programa   | Nivel de la MIR | <60%      | 60-90%    | 90-110%   | 110-140%  | >140%     | Avance sin meta programada | Avance no valorable | Sin meta al periodo | Total      |
|---|-----------------|-----------|-----------|-----------|-----------|-----------|----------------------------|---------------------|---------------------|------------|
| <b>Total</b>  |                 | <b>32</b> | <b>22</b> | <b>92</b> | <b>30</b> | <b>28</b> | <b>12</b>                  | <b>1</b>            | <b>95</b>           | <b>312</b> |
|   | Fin             |           |           |           |           |           |                            |                     | 1                   | 1          |
| E 001 - Operación y mantenimiento de infraestructura hídrica            | Propósito       |           |           | 2         |           |           |                            |                     |                     | 2          |
|   | Componente      |           |           | 1         |           | 1         |                            |                     |                     | 2          |
|   | Actividad       |           |           | 2         | 1         | 1         |                            |                     |                     | 4          |
| E 006 - Sistemas Meteorológicos e Hidrológicos                          | Fin             |           |           |           |           |           |                            |                     | 2                   | 2          |
|   | Propósito       |           |           |           | 1         |           |                            |                     | 1                   | 2          |
|   | Componente      |           | 2         | 2         |           |           | 1                          |                     | 6                   | 11         |
|   | Actividad       |           | 1         | 2         |           |           | 2                          |                     | 3                   | 8          |
| E 014 - Protección Forestal   | Fin             |           |           |           |           |           |                            |                     | 2                   | 2          |
|   | Propósito       |           |           |           |           |           |                            |                     | 2                   | 2          |
|   | Componente      |           | 1         | 5         |           |           |                            |                     | 1                   | 7          |
|   | Actividad       |           | 3         | 3         |           | 1         |                            |                     |                     | 7          |
| G 003 - Regulación Ambiental  | Fin             |           |           |           |           |           |                            |                     | 1                   | 1          |
|   | Propósito       |           |           |           |           |           |                            |                     | 1                   | 1          |
|   | Componente      | 2         | 1         | 2         | 1         | 1         |                            | 1                   |                     | 8          |
|   | Actividad       | 3         |           | 2         |           | 2         |                            |                     | 1                   | 8          |
| G 005 - Inspección y Vigilancia del Medio Ambiente y Recursos Naturales | Fin             |           |           |           |           |           |                            |                     | 2                   | 2          |
|   | Propósito       |           |           | 3         | 1         | 1         |                            |                     |                     | 5          |
|   | Componente      |           | 2         | 4         |           |           |                            |                     |                     | 6          |
|   | Actividad       |           | 1         | 5         | 7         | 1         |                            |                     |                     | 14         |
| G 010 - Gestión integral y sustentable del agua                         | Fin             |           |           |           |           |           |                            |                     | 3                   | 3          |
|   | Propósito       |           |           | 2         |           |           |                            |                     | 1                   | 3          |
|   | Componente      |           |           |           |           |           | 2                          |                     | 1                   | 3          |
|   | Actividad       | 2         | 1         | 3         |           |           |                            |                     | 2                   | 8          |
| G 031 - Regulación, Gestión y Supervisión del Sector Hidrocarburos      | Fin             |           |           |           |           |           |                            |                     | 1                   | 1          |
|   | Propósito       |           |           |           |           |           |                            |                     | 1                   | 1          |
|   | Componente      | 2         |           |           |           | 1         |                            |                     |                     | 3          |
|   | Actividad       | 2         | 1         |           |           |           |                            |                     |                     | 3          |
|   | Fin             |           |           |           |           |           |                            |                     | 2                   | 2          |
|   | Propósito       |           |           |           |           |           |                            |                     | 2                   | 2          |



CUADRO 29. AVANCE EN LA META ENERO-JUNIO DE 2016, POR INDICADOR, Pp Y NIVEL DE LA MIR.

| Clave y nombre del programa  | Nivel de la MIR | <60%      | 60-90%    | 90-110%   | 110-140%  | >140%     | Avance sin meta programada | Avance no valorable | Sin meta al periodo | Total      |
|--|-----------------|-----------|-----------|-----------|-----------|-----------|----------------------------|---------------------|---------------------|------------|
| <b>Total</b>   |                 | <b>32</b> | <b>22</b> | <b>92</b> | <b>30</b> | <b>28</b> | <b>12</b>                  | <b>1</b>            | <b>95</b>           | <b>312</b> |
| K 007 - Infraestructura de agua potable, alcantarillado y saneamiento                          | Componente      |           | 1         |           |           |           | 1                          |                     |                     | 2          |
|  | Actividad       | 2         | 1         | 4         |           |           | 6                          |                     |                     | 13         |
|  | Fin             |           |           |           |           |           |                            |                     | 1                   | 1          |
| K 111 - Rehabilitación y Modernización de Presas y Estructuras de Cabeza                       | Propósito       |           |           |           |           |           |                            |                     | 1                   | 1          |
|  | Componente      |           |           |           |           |           |                            |                     | 1                   | 1          |
|  | Actividad       | 1         |           |           |           | 1         |                            |                     |                     | 2          |
| K 129 - Infraestructura para la Protección de Centros de Población y Áreas Productivas         | Fin             |           |           |           |           |           |                            |                     | 1                   | 1          |
|  | Propósito       |           |           |           |           |           |                            |                     | 1                   | 1          |
|  | Componente      |           |           |           |           |           |                            |                     | 1                   | 1          |
| K 141 - Infraestructura para la modernización y rehabilitación de riego y temporal tecnificado | Actividad       | 1         |           |           | 1         | 1         |                            |                     |                     | 3          |
|  | Fin             |           |           |           |           |           |                            |                     | 1                   | 1          |
|  | Propósito       |           |           |           |           |           |                            |                     | 3                   | 3          |
| N 001 - Atención de emergencias y desastres naturales  | Componente      | 1         |           | 1         |           |           |                            |                     |                     | 2          |
|  | Actividad       | 2         |           |           | 1         |           |                            |                     |                     | 3          |
|  | Fin             |           |           |           |           |           |                            |                     | 1                   | 1          |
| P 002 - Planeación, Dirección y Evaluación Ambiental   | Propósito       | 1         |           |           |           |           |                            |                     |                     | 1          |
|  | Componente      | 2         |           | 7         | 1         | 1         |                            |                     |                     | 11         |
|  | Actividad       |           | 4         | 15        | 3         | 3         |                            |                     |                     | 25         |
| S 071 - Programa de Empleo Temporal (PET)  | Fin             |           |           |           |           |           |                            |                     | 1                   | 1          |
|  | Propósito       |           |           | 2         |           |           |                            |                     |                     | 2          |
|  | Componente      |           |           | 1         |           |           |                            |                     |                     | 1          |
| S 074 - Programa de Agua potable, Alcantarillado y Saneamiento                                 | Actividad       |           |           | 2         |           |           |                            |                     |                     | 2          |
|  | Fin             |           |           |           |           |           |                            |                     | 1                   | 1          |
|  | Propósito       |           |           |           |           |           |                            |                     | 2                   | 2          |
| S 217 - Programa de Apoyo a la Infraestructura Hidroagrícola                                   | Componente      |           |           |           |           |           |                            |                     | 5                   | 5          |
|  | Actividad       |           |           | 2         |           |           |                            |                     | 1                   | 3          |
|  | Fin             |           |           |           |           |           |                            |                     | 1                   | 1          |
| S 218 - Tratamiento de Aguas Residuales  | Propósito       |           |           |           |           |           |                            |                     | 6                   | 6          |
|  | Componente      | 2         |           | 2         |           | 1         |                            |                     | 3                   | 8          |
|  | Actividad       | 1         | 3         | 2         |           | 4         |                            |                     | 3                   | 13         |
| S 218 - Tratamiento de Aguas Residuales  | Fin             |           |           |           |           |           |                            |                     | 1                   | 1          |
|  | Propósito       |           |           |           |           |           |                            |                     | 1                   | 1          |
|  | Componente      |           |           |           |           | 1         |                            |                     | 2                   | 3          |
| S 218 - Tratamiento de Aguas Residuales  | Actividad       |           |           | 1         |           | 1         |                            |                     |                     | 2          |
|  | Fin             |           |           |           |           |           |                            |                     | 5                   | 5          |

CUADRO 29. AVANCE EN LA META ENERO-JUNIO DE 2016, POR INDICADOR, Pp Y NIVEL DE LA MIR.

| Clave y nombre del programa  | Nivel de la MIR | <60%      | 60-90%    | 90-110%   | 110-140%  | >140%     | Avance sin meta programada | Avance no valorable | Sin meta al periodo | Total      |
|--|-----------------|-----------|-----------|-----------|-----------|-----------|----------------------------|---------------------|---------------------|------------|
| <b>Total</b>   |                 | <b>32</b> | <b>22</b> | <b>92</b> | <b>30</b> | <b>28</b> | <b>12</b>                  | <b>1</b>            | <b>95</b>           | <b>312</b> |
| S 219 - Apoyos para el Desarrollo Forestal Sustentable               | Propósito       |           |           |           |           |           |                            |                     | 1                   | 1          |
|  | Componente      | 3         |           | 9         | 6         | 4         |                            |                     |                     | 22         |
|  | Actividad       |           |           | 2         | 6         | 1         |                            |                     |                     | 9          |
|  | Fin             |           |           |           |           |           |                            |                     | 1                   | 1          |
| U 012 - Prevención y gestión integral de residuos                    | Propósito       |           |           |           |           |           |                            |                     | 1                   | 1          |
|  | Componente      |           |           |           |           |           |                            |                     | 5                   | 5          |
|  | Actividad       | 2         |           |           |           |           |                            |                     |                     | 2          |
| U 025 - Programa de Recuperación y Repoblación de Especies en Riesgo | Fin             |           |           |           |           |           |                            |                     | 1                   | 1          |
|  | Propósito       |           |           |           |           |           |                            |                     | 1                   | 1          |
|  | Componente      | 1         |           | 1         |           |           |                            |                     | 1                   | 3          |
|  | Actividad       | 2         |           | 2         |           |           |                            |                     |                     | 4          |

Fuente: Elaborado con base en información del Módulo PbR-SED-MIR del PASH.

### Comportamiento de indicadores por dimensión

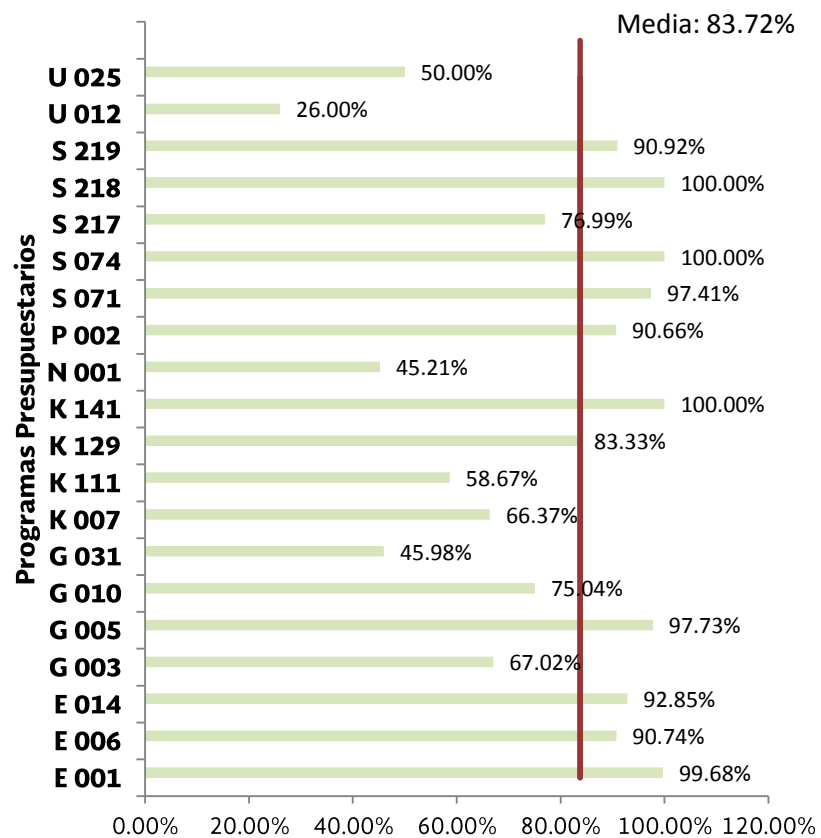
CUADRO 30. AVANCE EN LA META ENERO-JUNIO DE 2016, POR INDICADOR Y DIMENSIÓN.

| Dimensión    | <60%      | 60% a 90% | 90% a 110% | 110% a 140% | >140%     | Avance sin meta programada | Avance no valorable | Sin meta al periodo | Total      |
|--------------|-----------|-----------|------------|-------------|-----------|----------------------------|---------------------|---------------------|------------|
| <b>Total</b> | <b>32</b> | <b>22</b> | <b>92</b>  | <b>30</b>   | <b>28</b> | <b>12</b>                  | <b>1</b>            | <b>95</b>           | <b>312</b> |
| Calidad      | 2         | 1         | 1          | 1           |           |                            |                     |                     | 5          |
| Economía     | 2         | 2         | 3          |             | 3         |                            |                     | 6                   | 16         |
| Eficacia     | 25        | 17        | 76         | 25          | 24        | 11                         | 1                   | 86                  | 265        |
| Eficiencia   | 3         | 2         | 12         | 4           | 1         | 1                          |                     | 3                   | 26         |

Fuente: Elaborado con base en información del Módulo PbR-SED-MIR del PASH.

Análisis del promedio de cumplimiento de los Pp, considerando un nivel de cumplimiento máximo de 100% y mínimo de 0%:

**Gráfica 11. Cumplimiento promedio por programa presupuestario, Ramo 16 Medio Ambiente y Recursos Naturales**



Fuente: Elaborado con base en información del Módulo Pbr-SED-MIR del PASH

**RAMO 17: PROCURADURÍA GENERAL DE LA REPÚBLICA**

En el Ramo 17 se analizaron 53 indicadores de desempeño correspondientes a ocho Pp. En el cuadro siguiente se muestra el número de indicadores por nivel de objetivo de su MIR, así como el avance en metas en el periodo de enero a junio de 2016.

| CUADRO 31. AVANCE EN LA META ENERO-JUNIO DE 2016, POR INDICADOR, Pp Y NIVEL DE LA MIR.                                    |                 |          |           |          |          |          |                        |           |
|---|-----------------|----------|-----------|----------|----------|----------|------------------------|-----------|
| Clave y nombre del programa   | Nivel de la MIR | <60%     | 60-90%    | 90-110%  | 110-140% | >140%    | Sin meta en el periodo | Total     |
| <b>Total</b>  |                 | <b>7</b> | <b>16</b> | <b>9</b> | <b>5</b> | <b>7</b> | <b>9</b>               | <b>53</b> |
| E 002 - Investigar y perseguir los delitos del orden federal  | Fin             |          |           |          |          |          | 1                      | 1         |
|   | Propósito       |          | 1         |          |          |          |                        | 1         |
|   | Componente      |          | 2         |          |          |          |                        | 2         |
|   | Actividad       |          | 1         | 2        |          |          |                        | 3         |
| E 003 - Investigar y perseguir los delitos relativos a la Delincuencia Organizada   | Fin             |          |           |          |          |          | 1                      | 1         |
|   | Propósito       |          |           | 1        |          |          |                        | 1         |
|   | Componente      |          | 1         | 1        |          |          |                        | 2         |
|   | Actividad       |          | 1         | 2        |          |          |                        | 3         |
| E 006 - Investigar y perseguir los delitos federales de carácter especial   | Fin             |          |           |          |          |          | 1                      | 1         |
|   | Propósito       |          |           | 1        |          |          |                        | 1         |
|   | Componente      |          | 1         |          |          |          |                        | 1         |
|   | Actividad       | 3        |           |          |          | 1        |                        | 4         |
| E 008 - Representación jurídica de la Federación en el ámbito nacional e internacional                                    | Fin             |          |           |          |          |          | 1                      | 1         |
|   | Propósito       |          |           | 1        |          |          |                        | 1         |
|   | Componente      | 1        |           |          |          | 1        |                        | 2         |
|   | Actividad       |          |           |          |          | 2        |                        | 2         |
| E 009 - Promoción del respeto a los derechos humanos y atención a víctimas del delito                                     | Fin             |          |           |          |          |          | 1                      | 1         |
|   | Propósito       |          |           |          | 1        |          |                        | 1         |
|   | Componente      |          |           |          | 1        |          |                        | 1         |
|   | Actividad       |          |           | 1        |          | 1        |                        | 2         |
| E 011 - Investigar, perseguir y prevenir delitos del orden electoral  | Fin             |          |           |          |          |          | 1                      | 1         |
|   | Propósito       |          | 1         |          |          |          |                        | 1         |
|   | Componente      | 1        |           |          |          | 1        |                        | 2         |
|   | Actividad       |          | 2         |          |          |          |                        | 2         |
| E 012 - Supervisar y vigilar la aplicación del marco legal en la investigación y persecución del delito del orden federal | Fin             |          |           |          |          |          | 2                      | 2         |
|   | Propósito       |          | 1         |          |          |          |                        | 1         |
|   | Componente      |          | 1         |          |          | 1        |                        | 2         |
|   | Actividad       |          | 2         |          |          |          |                        | 2         |
| E 013 - Promoción del Desarrollo Humano y Planeación Institucional  | Fin             |          |           |          |          |          | 1                      | 1         |
|   | Propósito       |          |           |          | 1        |          |                        | 1         |
|   | Componente      | 2        |           |          | 1        |          |                        | 3         |
|   | Actividad       |          | 2         |          | 1        |          |                        | 3         |

Fuente: Elaborado con base en información del Módulo PpR-SED-MIR del PASH.

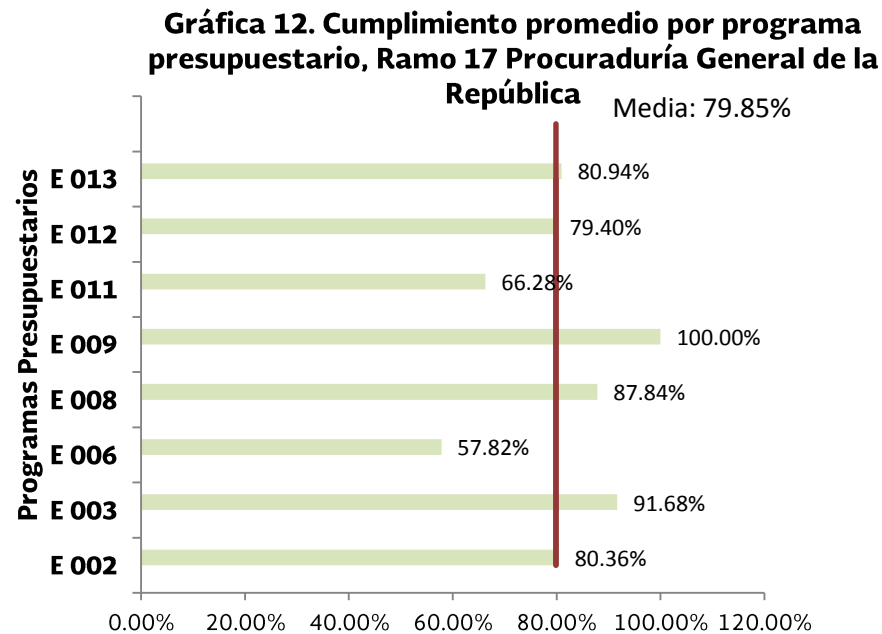
**Comportamiento de indicadores por dimensión**

**CUADRO 32. AVANCE EN LA META ENERO-JUNIO DE 2016, POR INDICADOR Y DIMENSIÓN.**

| Dimensión    | < 60%    | 60-90%    | 90-110%  | 110-140% | >140%    | Sin meta al periodo | Total     |
|--------------|----------|-----------|----------|----------|----------|---------------------|-----------|
| <b>Total</b> | <b>7</b> | <b>16</b> | <b>9</b> | <b>5</b> | <b>7</b> | <b>9</b>            | <b>53</b> |
| Eficacia     | 7        | 15        | 9        | 5        | 7        | 9                   | 52        |
| Eficiencia   |          | 1         |          |          |          |                     | 1         |

Fuente: Elaborado con base en información del Módulo Pbr-SED-MIR del PASH.

Análisis del promedio de cumplimiento de los Pp considerando un nivel de cumplimiento máximo de 100% y mínimo de 0%:



Fuente: Elaborado con base en información del Módulo Pbr-SED-MIR del PASH

**RAMO 18: ENERGÍA**

En este Ramo se analizaron 81 indicadores de desempeño que corresponden a siete Pp; a continuación se muestra el número de indicadores por nivel de objetivo de su MIR, así como el avance en metas en el periodo de enero a junio de 2016.

CUADRO 33. AVANCE EN LA META ENERO-JUNIO DE 2016, POR INDICADOR, Pp Y NIVEL DE LA MIR.

| Clave y nombre del programa  | Nivel de la MIR | <60%     | 60-90%   | 90-110%   | 110-140%  | >140%    | Avance sin meta programada | Avance no valorable | Sin meta al periodo | Total     |
|--|-----------------|----------|----------|-----------|-----------|----------|----------------------------|---------------------|---------------------|-----------|
| <b>Total</b>   |                 | <b>7</b> | <b>5</b> | <b>24</b> | <b>11</b> | <b>9</b> | <b>2</b>                   | <b>1</b>            | <b>22</b>           | <b>81</b> |
| E 010 - Distribución de petróleo, gas, petrolíferos y petroquímicos                                    | Fin             |          |          |           |           |          |                            |                     | 1                   | 1         |
|  | Propósito       |          |          | 1         |           |          |                            |                     |                     | 1         |
|  | Componente      |          |          |           |           | 1        |                            |                     |                     | 1         |
|  | Actividad       |          |          |           |           | 1        |                            |                     |                     | 1         |
| E 016 - Investigación, desarrollo tecnológico y prestación de servicios en materia nuclear y eléctrica | Fin             |          |          |           |           |          |                            |                     | 3                   | 3         |
|  | Propósito       |          |          |           |           |          |                            |                     | 4                   | 4         |
|  | Componente      |          |          | 2         |           | 2        |                            |                     |                     | 4         |
|  | Actividad       | 2        | 2        | 2         | 1         |          |                            |                     |                     | 7         |
| G 003 - Regulación y supervisión de actividades nucleares y radiológicas                               | Fin             |          |          |           |           |          |                            |                     | 2                   | 2         |
|  | Propósito       |          |          | 1         |           |          |                            |                     |                     | 1         |
|  | Componente      |          | 1        | 1         |           |          |                            |                     |                     | 2         |
|  | Actividad       |          | 1        | 1         |           |          |                            |                     |                     | 2         |
| P 001 - Conducción de la política energética   | Fin             |          |          |           |           |          |                            |                     | 1                   | 1         |
|  | Propósito       |          |          |           |           |          |                            |                     | 1                   | 1         |
|  | Componente      | 1        |          | 1         | 1         | 1        |                            |                     |                     | 4         |
|  | Actividad       |          |          | 2         | 1         | 1        |                            |                     |                     | 4         |
| P 002 - Coordinación de la política energética en electricidad   | Fin             |          |          |           |           |          |                            |                     | 2                   | 2         |
|  | Propósito       |          |          |           |           |          |                            |                     | 2                   | 2         |
|  | Componente      |          |          | 3         |           | 1        |                            |                     |                     | 4         |
|  | Actividad       |          |          | 3         |           | 1        |                            |                     |                     | 4         |
| P 003 - Coordinación de la política energética en hidrocarburos  | Fin             |          |          |           |           |          |                            |                     | 3                   | 3         |
|  | Propósito       | 1        |          |           |           |          |                            |                     |                     | 1         |
|  | Componente      |          |          | 1         | 1         |          | 1                          |                     |                     | 3         |
|  | Actividad       | 3        |          | 1         | 1         |          | 1                          | 1                   |                     | 7         |
| P 008 - Gestión, promoción, supervisión y evaluación del aprovechamiento sustentable de la energía     | Fin             |          |          |           |           |          |                            |                     | 2                   | 2         |
|  | Propósito       |          |          |           |           |          |                            |                     | 1                   | 1         |
|  | Componente      |          | 1        | 1         |           | 2        |                            |                     |                     | 4         |
|  | Actividad       |          |          | 4         | 4         | 1        |                            |                     |                     | 9         |

Fuente: Elaborado con base en información del Módulo PbR-SED-MIR del PASH.

**Comportamiento de indicadores por dimensión**

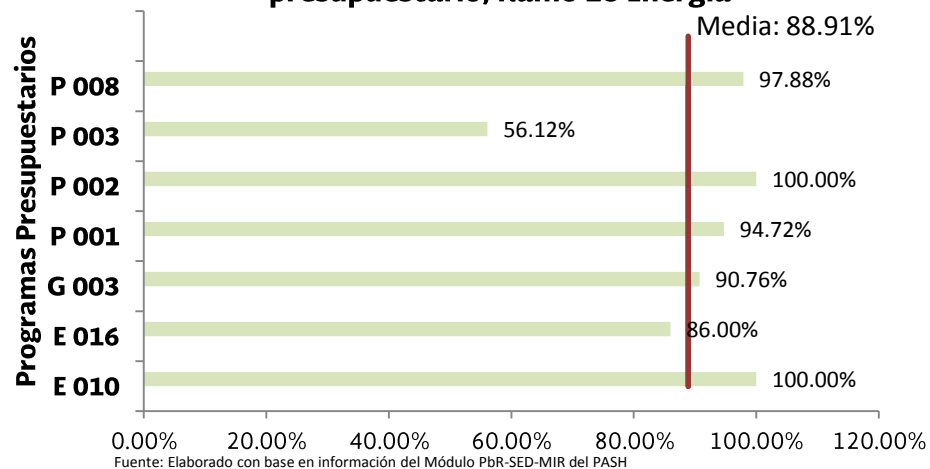
CUADRO 34. AVANCE EN LA META ENERO-JUNIO DE 2016, POR INDICADOR Y DIMENSIÓN.

| Dimensión    | <60%     | 60-90%   | 90-110%   | 110-140%  | >140%    | Avance sin meta programada | Avance no valorable | Sin meta al periodo | Total     |
|--------------|----------|----------|-----------|-----------|----------|----------------------------|---------------------|---------------------|-----------|
| <b>Total</b> | <b>7</b> | <b>5</b> | <b>24</b> | <b>11</b> | <b>9</b> | <b>2</b>                   | <b>1</b>            | <b>22</b>           | <b>81</b> |
| Calidad      |          | 1        |           |           |          |                            |                     | 1                   | 2         |
| Economía     |          | 1        | 1         | 1         | 2        |                            |                     | 1                   | 6         |
| Eficacia     | 7        | 2        | 19        | 8         | 4        | 2                          | 1                   | 17                  | 60        |
| Eficiencia   |          | 1        | 4         | 2         | 3        |                            |                     | 3                   | 13        |

Fuente: Elaborado con base en información del Módulo Pbr-SED-MIR del PASH.

Análisis del promedio de cumplimiento de los Pp, considerando un nivel de cumplimiento máximo de 100% y mínimo de 0%:

**Gráfica 13. Cumplimiento promedio por programa presupuestario, Ramo 18 Energía**



**RAMO 20: DESARROLLO SOCIAL**

Se analizaron 281 indicadores de desempeño que pertenecen a 13 Pp del Ramo Desarrollo Social; en el cuadro siguiente se muestra el número de indicadores por nivel de objetivo de su MIR, así como, el avance en metas en el periodo de enero a junio de 2016.

CUADRO 35. AVANCE EN LA META ENERO-JUNIO DE 2016, POR INDICADOR, Pp Y NIVEL DE LA MIR

| Clave y nombre del programa   | Nivel de la MIR | <60%      | 60-90%    | 90-110%   | 110-140%  | >140%    | Avance sin meta programada | Avance no valorable | Sin meta al periodo | Total      |
|---|-----------------|-----------|-----------|-----------|-----------|----------|----------------------------|---------------------|---------------------|------------|
| <b>Total</b>  |                 | <b>21</b> | <b>18</b> | <b>99</b> | <b>18</b> | <b>8</b> | <b>2</b>                   | <b>1</b>            | <b>114</b>          | <b>281</b> |
| B 004 - Adquisición de leche nacional   | Fin             |           |           | 1         |           |          |                            |                     | 1                   | 2          |
|   | Propósito       |           |           | 1         |           |          |                            |                     |                     | 1          |
|   | Componente      |           |           | 2         | 1         |          |                            |                     |                     | 3          |
|   | Actividad       |           |           | 3         | 1         |          |                            |                     |                     | 4          |
| P 002 - Promoción y evaluación de la política de desarrollo social y comunitario, la participación y la cohesión social | Fin             |           |           |           |           |          |                            |                     | 3                   | 3          |
|   | Propósito       |           |           |           |           |          |                            |                     | 2                   | 2          |
|   | Componente      |           |           |           |           |          |                            |                     | 10                  | 10         |
|   | Actividad       |           |           |           |           |          | 2                          |                     | 8                   | 10         |
| P 003 - Evaluación de los programas sociales  | Fin             |           |           |           |           |          |                            |                     | 7                   | 7          |
|   | Propósito       |           |           |           |           |          |                            |                     | 4                   | 4          |
|   | Componente      |           |           | 1         |           | 1        |                            |                     | 12                  | 14         |
|   | Actividad       | 3         | 2         | 3         |           | 3        |                            |                     | 6                   | 17         |
| S 017 - Programa de Fomento a la Economía Social  | Fin             |           |           |           |           |          |                            |                     | 1                   | 1          |
|   | Propósito       |           |           |           |           |          |                            |                     | 4                   | 4          |
|   | Componente      |           | 1         | 2         |           |          |                            |                     |                     | 3          |
|   | Actividad       | 9         | 4         | 4         | 1         |          |                            | 1                   | 4                   | 23         |
| S 052 - Programa de Abasto Social de Leche a cargo de Liconsa, S.A. de C.V.   | Fin             |           |           |           |           |          |                            |                     | 1                   | 1          |
|   | Propósito       |           |           | 2         |           |          |                            |                     |                     | 2          |
|   | Componente      | 1         |           | 18        |           |          |                            |                     |                     | 19         |
|   | Actividad       |           | 1         | 4         | 1         | 2        |                            |                     | 1                   | 9          |
| S 053 - Programa de Abasto Rural a cargo de Diconsa, S.A. de C.V. (DICONSA)   | Fin             |           |           |           |           |          |                            |                     | 1                   | 1          |
|   | Propósito       |           |           |           |           |          | 1                          |                     | 4                   | 5          |
|   | Componente      | 1         |           | 6         | 3         |          |                            |                     |                     | 10         |
|   | Actividad       | 2         | 3         | 5         |           |          |                            |                     |                     | 10         |
| S 061 - Programa 3 x 1 para Migrantes   | Fin             |           |           |           |           |          |                            |                     | 3                   | 3          |
|   | Propósito       |           |           |           |           |          |                            |                     | 3                   | 3          |
|   | Componente      | 1         | 1         | 6         |           |          |                            |                     |                     | 8          |
|   | Actividad       |           | 3         | 1         |           |          |                            |                     |                     | 4          |
| S 071 - Programa de Empleo Temporal (PET)   | Fin             |           |           |           |           |          |                            |                     | 1                   | 1          |
|   | Propósito       |           |           |           |           |          |                            |                     | 1                   | 1          |
|   | Componente      |           |           | 1         |           |          |                            |                     | 3                   | 4          |
|   | Actividad       | 1         |           | 1         |           |          |                            |                     | 1                   | 3          |



CUADRO 35. AVANCE EN LA META ENERO-JUNIO DE 2016, POR INDICADOR, Pp Y NIVEL DE LA MIR

| Clave y nombre del programa  | Nivel de la MIR | <60%      | 60-90%    | 90-110%   | 110-140%  | >140%    | Avance sin meta programada | Avance no valorable | Sin meta al periodo | Total      |
|--|-----------------|-----------|-----------|-----------|-----------|----------|----------------------------|---------------------|---------------------|------------|
| <b>Total</b>   |                 | <b>21</b> | <b>18</b> | <b>99</b> | <b>18</b> | <b>8</b> | <b>2</b>                   | <b>1</b>            | <b>114</b>          | <b>281</b> |
| S 072 - PROSPERA Programa de Inclusión Social                              | Fin             |           |           |           |           |          |                            |                     | 3                   | 3          |
|  | Propósito       |           |           |           |           |          |                            |                     | 6                   | 6          |
|  | Componente      |           |           | 10        |           |          |                            |                     | 4                   | 14         |
| S 174 - Programa de estancias infantiles para apoyar a madres trabajadoras | Actividad       |           | 1         | 8         | 1         |          |                            |                     | 2                   | 12         |
|  | Fin             |           |           |           |           |          |                            |                     | 2                   | 2          |
|  | Propósito       |           |           | 3         | 1         |          |                            |                     |                     | 4          |
| S 176 - Pensión para Adultos Mayores                                       | Componente      | 2         |           | 3         |           |          |                            |                     | 1                   | 6          |
|  | Actividad       |           | 1         | 3         | 2         |          |                            |                     | 1                   | 7          |
|  | Fin             |           |           |           |           |          |                            |                     | 2                   | 2          |
| S 241 - Seguro de vida para jefas de familia                               | Propósito       |           |           |           |           |          |                            |                     | 2                   | 2          |
|  | Componente      |           |           | 2         | 1         |          |                            |                     |                     | 3          |
|  | Actividad       |           |           | 1         | 1         | 1        |                            |                     |                     | 3          |
| U 009 - Comedores Comunitarios   | Fin             |           |           |           |           |          |                            |                     | 1                   | 1          |
|  | Propósito       |           |           |           |           |          |                            |                     | 2                   | 2          |
|  | Componente      |           | 1         | 3         | 2         |          |                            |                     |                     | 6          |
|  | Actividad       |           |           | 3         | 1         |          |                            |                     |                     | 4          |

Fuente: Elaborado con base en información del Módulo PbR-SED-MIR del PASH

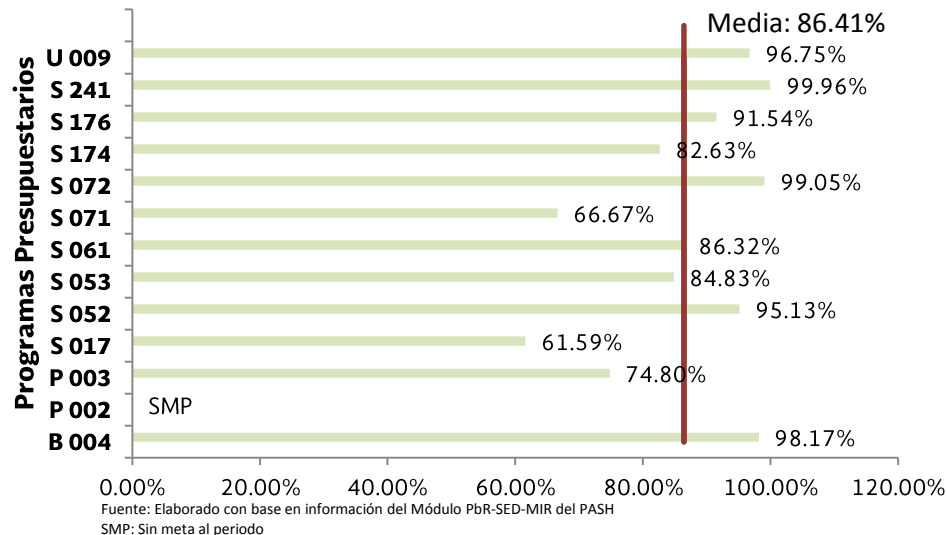
**Comportamiento de indicadores por dimensión**

| CUADRO 36. AVANCE EN LA META ENERO-JUNIO DE 2016, POR INDICADOR Y DIMENSIÓN |           |           |           |           |          |                            |                     |                     |            |
|---|-----------|-----------|-----------|-----------|----------|----------------------------|---------------------|---------------------|------------|
| Dimensión   | <60%      | 60-90%    | 90-110%   | 110-140%  | >140%    | Avance sin meta programada | Avance no valorable | Sin meta al periodo | Total      |
| <b>Total general</b>  | <b>21</b> | <b>18</b> | <b>99</b> | <b>18</b> | <b>8</b> | <b>2</b>                   | <b>1</b>            | <b>114</b>          | <b>281</b> |
| Calidad   |           |           | 2         | 3         | 1        | 2                          |                     | 16                  | 24         |
| Economía  |           | 2         | 2         | 1         |          |                            |                     | 11                  | 16         |
| Eficacia  | 20        | 14        | 80        | 12        | 7        |                            | 1                   | 77                  | 211        |
| Eficiencia  | 1         | 2         | 15        | 2         |          |                            |                     | 10                  | 30         |

Fuente: Elaborado con base en información del Módulo PbR-SED-MIR del PASH

Análisis del promedio de cumplimiento de los Pp, considerando un nivel de cumplimiento máximo de 100% y mínimo de 0%:

**Gráfica 14. Cumplimiento promedio por programa presupuestario, Ramo 20 Desarrollo Social**



### RAMO 21: TURISMO

Para el Ramo de Turismo se analizaron 106 indicadores de desempeño que pertenecen a 9 Pp. En el cuadro siguiente se muestra el número de indicadores por nivel de objetivo de su MIR, así como el avance en metas en el periodo de enero a junio de 2016.

| CUADRO 37. AVANCE EN LA META ENERO-JUNIO DE 2016, POR INDICADOR, Pp Y NIVEL DE LA MIR |                 |          |          |           |           |          |                            |                     |                     |            |
|---|-----------------|----------|----------|-----------|-----------|----------|----------------------------|---------------------|---------------------|------------|
| Clave y nombre del programa   | Nivel de la MIR | <60%     | 60-90%   | 90-110%   | 110-140%  | >140%    | Avance sin meta programada | Avance no valorable | Sin meta al periodo | Total      |
| <b>Total</b>  |                 | <b>9</b> | <b>2</b> | <b>39</b> | <b>11</b> | <b>8</b> | <b>3</b>                   | <b>3</b>            | <b>31</b>           | <b>106</b> |
| E 005 - Programa de Calidad y Atención Integral al Turismo                            | Fin             |          |          |           |           |          |                            |                     | 1                   | 1          |
|   | Propósito       |          |          |           |           |          |                            |                     | 1                   | 1          |
|   | Componente      | 1        |          | 1         |           |          |                            |                     |                     | 2          |
|   | Actividad       |          |          | 2         |           | 1        |                            |                     |                     | 3          |
| E 007 - Conservación y mantenimiento a los CIP's                                      | Fin             |          |          |           |           |          |                            |                     | 1                   | 1          |
|   | Propósito       |          |          |           |           | 1        |                            |                     |                     | 1          |
|   | Componente      |          |          |           |           | 2        |                            |                     |                     | 2          |
|   | Actividad       |          |          | 3         |           | 2        |                            |                     |                     | 5          |
| F 001 - Promoción de México como Destino Turístico                                    | Fin             |          |          |           |           |          |                            |                     | 2                   | 2          |
|   | Propósito       |          |          |           |           |          |                            |                     | 1                   | 1          |
|   | Componente      |          |          |           |           | 2        | 1                          |                     | 2                   | 5          |
|   | Actividad       | 1        |          | 2         |           | 1        |                            |                     |                     | 4          |
| F 002 - Fomento y promoción de la inversión en el sector turístico                    | Fin             |          |          |           |           |          |                            |                     | 1                   | 1          |
|   | Propósito       |          |          |           |           |          |                            |                     | 1                   | 1          |
|   | Componente      | 1        |          | 1         |           | 1        |                            |                     | 1                   | 4          |
|   | Actividad       | 2        | 1        |           |           | 1        | 2                          | 1                   |                     | 7          |
| F 005 - Desarrollo y promoción de proyectos turísticos sustentables                   | Fin             |          |          |           |           |          |                            |                     | 1                   | 1          |
|   | Propósito       |          |          |           |           |          |                            |                     | 1                   | 1          |
|   | Componente      |          |          |           |           | 2        |                            |                     |                     | 2          |
|   | Actividad       |          |          |           |           | 7        |                            | 2                   |                     | 9          |
| G 001 - Regulación y certificación de estándares de calidad turística                 | Fin             |          |          |           |           |          |                            |                     | 1                   | 1          |
|   | Propósito       |          |          |           |           |          |                            |                     | 1                   | 1          |
|   | Componente      | 1        |          | 1         |           | 1        |                            |                     |                     | 3          |
|   | Actividad       | 1        | 1        | 5         |           |          | 1                          |                     |                     | 8          |
| K 021 - Proyectos de infraestructura de turismo                                       | Fin             |          |          |           |           |          |                            |                     | 1                   | 1          |
|   | Propósito       |          |          |           |           |          |                            |                     | 1                   | 1          |
|   | Componente      |          |          |           |           |          |                            |                     | 1                   | 1          |
|   | Actividad       | 1        |          | 2         |           |          |                            |                     |                     | 3          |
| P 001 - Planeación y conducción de la política de turismo                             | Fin             |          |          |           |           |          |                            |                     | 1                   | 1          |
|   | Propósito       |          |          |           |           |          |                            |                     | 1                   | 1          |
|   | Componente      |          |          |           |           | 3        |                            |                     | 1                   | 4          |
|   | Actividad       |          |          |           |           | 8        | 1                          |                     | 1                   | 10         |
| S 248 - Programa de Desarrollo Regional Turístico Sustentable y Pueblos Mágicos       | Fin             |          |          |           |           |          |                            |                     | 2                   | 2          |
|   | Propósito       |          |          |           |           |          |                            |                     | 2                   | 2          |
|   | Componente      |          |          |           |           | 1        |                            | 1                   | 2                   | 4          |
|   | Actividad       | 1        |          | 1         |           |          | 2                          | 2                   | 3                   | 9          |

Fuente: Elaborado con base en información del Módulo Pbr-SED-MIR del PASH.

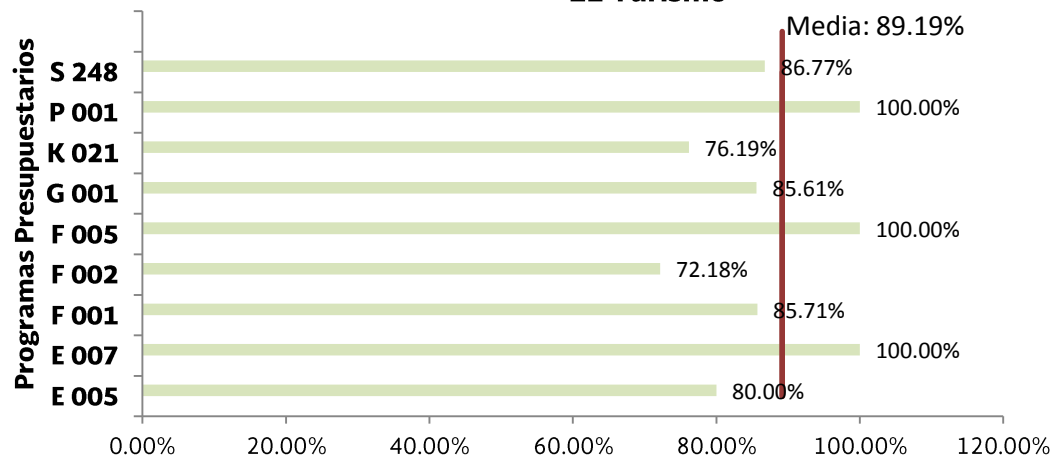
**Comportamiento de indicadores por dimensión**

| CUADRO 38. AVANCE EN LA META ENERO-JUNIO DE 2016, POR INDICADOR Y DIMENSIÓN |          |          |           |           |          |                            |                     |                     |            |
|---|----------|----------|-----------|-----------|----------|----------------------------|---------------------|---------------------|------------|
| Dimensión   | <60%     | 60-90%   | 90-110%   | 110-140%  | >140%    | Avance sin meta programada | Avance no valorable | Sin meta al periodo | Total      |
| <b>Total</b>  | <b>9</b> | <b>2</b> | <b>39</b> | <b>11</b> | <b>8</b> | <b>3</b>                   | <b>3</b>            | <b>31</b>           | <b>106</b> |
| Calidad   |          |          | 1         | 3         | 1        |                            |                     |                     | 5          |
| Economía  |          |          |           |           |          |                            |                     | 1                   | 1          |
| Eficacia  | 9        | 2        | 38        | 8         | 6        | 3                          | 3                   | 30                  | 99         |
| Eficiencia  |          |          |           |           | 1        |                            |                     |                     | 1          |

Fuente: Elaborado con base en información del Módulo PbR-SED-MIR del PASH.

Análisis del promedio de cumplimiento de los Pp considerando un nivel de cumplimiento máximo de 100% y mínimo de 0%:

**Gráfica 15. Cumplimiento promedio por programa presupuestario, Ramo 21 Turismo**



Fuente: Elaborado con base en información del Módulo PbR-SED-MIR del PASH

### RAMO 27: FUNCIÓN PÚBLICA

Para el Ramo de Función Pública se analizaron 54 indicadores de desempeño que pertenecen a siete Pp. En el cuadro siguiente se muestra el número de indicadores por nivel de objetivo de su MIR, así como el avance en metas en el periodo de enero a junio de 2016.

CUADRO 39. AVANCE EN LA META ENERO-JUNIO DE 2016, POR INDICADOR, Pp Y NIVEL DE LA MIR

| Clave y nombre del programa   | Nivel de la MIR | < 60%    | 60-90%   | 90-110%   | 110-140% | >140%    | Avance sin meta programada | Sin meta al periodo | Total     |
|---|-----------------|----------|----------|-----------|----------|----------|----------------------------|---------------------|-----------|
| <b>Total</b>  |                 | <b>8</b> | <b>3</b> | <b>11</b> | <b>7</b> | <b>3</b> | <b>2</b>                   | <b>20</b>           | <b>54</b> |
| K 024 - Otros proyectos de infraestructura gubernamental                                      | Fin             |          |          |           |          |          |                            | 2                   | 2         |
|   | Propósito       |          |          |           |          |          |                            | 1                   | 1         |
|   | Componente      |          |          |           |          |          | 1                          |                     | 1         |
|   | Actividad       | 1        |          |           |          |          |                            |                     | 1         |
| O 002 - Fiscalización a la gestión pública  | Fin             |          |          |           |          |          |                            | 2                   | 2         |
|   | Propósito       |          |          |           |          | 1        |                            |                     | 1         |
|   | Componente      |          | 1        |           |          |          |                            |                     | 1         |
| O 003 - Integración de las estructuras profesionales del gobierno                             | Fin             |          |          |           |          |          |                            | 1                   | 1         |
|   | Propósito       | 1        |          |           |          |          |                            |                     | 1         |
|   | Componente      | 1        |          |           |          |          | 1                          |                     | 2         |
| O 005 - Regulación de los procesos, trámites y servicios de la Administración Pública Federal | Fin             |          |          |           |          |          |                            | 2                   | 2         |
|   | Propósito       |          |          |           |          |          |                            | 1                   | 1         |
|   | Componente      |          |          |           | 1        | 1        |                            |                     | 2         |
|   | Actividad       | 1        |          |           | 1        |          |                            |                     | 2         |
| O 006 - Inhibición y sanción de las prácticas de corrupción                                   | Fin             | 1        |          |           |          |          |                            | 1                   | 2         |
|   | Propósito       |          |          |           |          |          |                            | 1                   | 1         |
|   | Componente      |          |          | 2         | 1        |          |                            |                     | 3         |
| O 007 - Optimización de los inmuebles federales y valuación de los bienes nacionales          | Fin             |          |          |           |          |          |                            | 2                   | 2         |
|   | Propósito       |          |          |           |          |          |                            | 1                   | 1         |
|   | Componente      |          |          | 2         |          |          |                            |                     | 2         |
|   | Actividad       |          | 1        | 1         |          |          |                            |                     | 2         |
| O 008 - Promoción de la cultura de la legalidad y el aprecio por la rendición de cuentas      | Fin             |          |          |           |          |          |                            | 3                   | 3         |
|   | Propósito       |          |          |           |          |          |                            | 3                   | 3         |
|   | Componente      | 1        |          | 1         |          | 1        |                            |                     | 3         |
|   | Actividad       |          |          | 1         | 2        |          |                            |                     | 3         |

Fuente: Elaborado con base en información del Módulo PbR-SED-MIR del PASH.

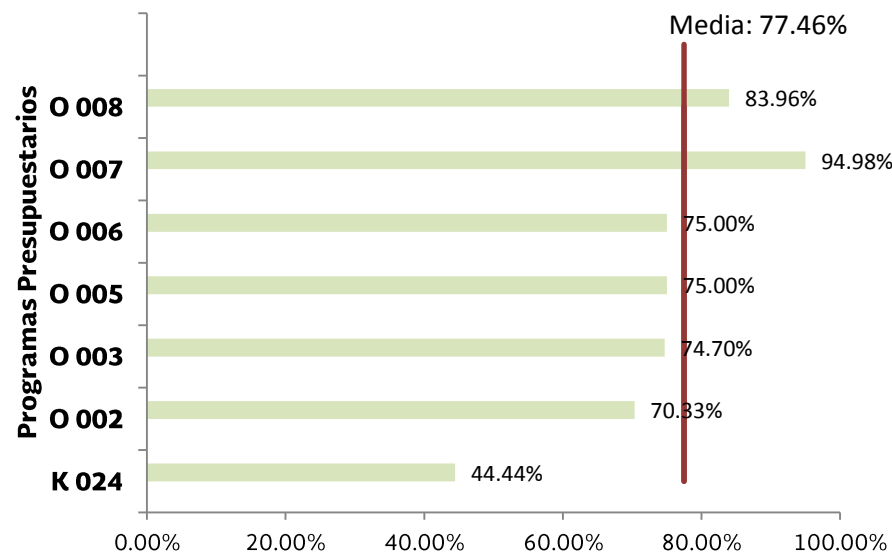
### Comportamiento de indicadores por dimensión

| CUADRO 40. AVANCE EN LA META ENERO-JUNIO DE 2016, POR INDICADOR Y DIMENSIÓN |          |          |           |          |          |                            |                        |           |  |
|---|----------|----------|-----------|----------|----------|----------------------------|------------------------|-----------|--|
| Dimensión   | < 60%    | 60-90%   | 90-110%   | 110-140% | > 140%   | Avance sin meta programada | Sin meta en el periodo | Total     |  |
| <b>Total</b>  | <b>8</b> | <b>3</b> | <b>11</b> | <b>7</b> | <b>3</b> | <b>2</b>                   | <b>20</b>              | <b>54</b> |  |
| Eficacia  | 7        | 3        | 10        | 6        | 3        | 1                          | 20                     | 50        |  |
| Eficiencia  | 1        |          | 1         | 1        |          | 1                          |                        | 4         |  |

Fuente: Elaborado con base en información del Módulo PbR-SED-MIR del PASH

Análisis del promedio de cumplimiento de los Pp considerando un nivel de cumplimiento máximo de 100% y mínimo de 0%:

**Gráfica 16. Cumplimiento promedio por programa presupuestario, Ramo 27 Función Pública**



Fuente: Elaborado con base en información del Módulo PbR-SED-MIR del PASH

**RAMO 38: CONSEJO NACIONAL DE CIENCIA Y TECNOLOGÍA** En el caso del Ramo 38 se analizaron 97 indicadores de desempeño, mismos que pertenecen a 10 Pp; así como el avance en metas en el periodo de enero a junio de 2016.

CUADRO 41. AVANCE EN LA META ENERO-JUNIO DE 2016, POR INDICADOR, Pp Y NIVEL DE LA MIR.

| Clave y nombre del programa  | Nivel de la MIR | <60%     | 60-90%   | 90-110%   | 110-140% | >140 %   | Sin meta al periodo | Total     |
|--|-----------------|----------|----------|-----------|----------|----------|---------------------|-----------|
| <b>Total</b>   |                 | <b>3</b> | <b>4</b> | <b>16</b> | <b>4</b> | <b>6</b> | <b>64</b>           | <b>97</b> |
| E 003 - Investigación científica, desarrollo e innovación                                      | Fin             |          |          |           |          |          | 2                   | 2         |
|  | Propósito       |          |          |           |          |          | 1                   | 1         |
|  | Componente      |          |          |           |          |          | 5                   | 5         |
|  | Actividad       |          |          |           |          |          | 6                   | 6         |
| F 002 - Apoyos para actividades científicas, tecnológicas y de innovación                      | Fin             |          |          |           |          |          | 2                   | 2         |
|  | Propósito       |          |          |           |          |          | 1                   | 1         |
|  | Componente      |          |          |           | 1        |          |                     | 1         |
|  | Actividad       |          |          |           | 2        | 1        |                     | 3         |
| K 010 - Proyectos de infraestructura social de ciencia y tecnología                            | Fin             |          |          |           |          |          | 2                   | 2         |
|  | Propósito       |          |          |           |          |          | 1                   | 1         |
|  | Componente      |          |          |           |          |          | 2                   | 2         |
|  | Actividad       |          | 1        | 1         |          |          |                     | 2         |
| P 001 - Diseño y evaluación de políticas en ciencia, tecnología e innovación                   | Fin             |          |          |           |          |          | 2                   | 2         |
|  | Propósito       |          |          |           |          |          | 1                   | 1         |
|  | Componente      |          |          |           |          |          | 4                   | 4         |
|  | Actividad       |          |          | 2         |          | 1        | 1                   | 4         |
| S 190 - Becas de posgrado y apoyos a la calidad  | Fin             |          |          |           |          |          | 1                   | 1         |
|  | Propósito       | 1        |          |           |          | 1        |                     | 2         |
|  | Componente      |          |          | 1         | 1        | 3        |                     | 5         |
|  | Actividad       |          | 1        | 4         |          |          |                     | 5         |
| S 191 - Sistema Nacional de Investigadores   | Fin             |          |          |           |          |          | 2                   | 2         |
|  | Propósito       |          |          |           |          |          | 2                   | 2         |
|  | Componente      |          |          | 1         |          |          | 1                   | 2         |
|  | Actividad       |          |          | 1         |          |          | 2                   | 3         |
| S 192 - Fortalecimiento sectorial de las capacidades científicas, tecnológicas y de innovación | Fin             |          |          |           |          |          | 2                   | 2         |
|  | Propósito       |          |          |           |          |          | 1                   | 1         |
|  | Componente      |          |          |           |          |          | 1                   | 1         |
|  | Actividad       |          | 1        | 1         |          |          | 2                   | 4         |
| S 236 - Fortalecimiento de la Infraestructura Científica y Tecnológica                         | Fin             |          |          |           |          |          | 2                   | 2         |
|  | Propósito       |          |          |           |          |          | 1                   | 1         |
|  | Componente      |          |          |           |          |          | 1                   | 1         |
|  | Actividad       |          |          |           |          |          | 5                   | 5         |
| S 278 - Fomento Regional de las Capacidades Científicas, Tecnológicas y de Innovación          | Fin             |          |          |           |          |          | 2                   | 2         |
|  | Propósito       |          |          | 1         |          |          |                     | 1         |
|  | Componente      | 1        |          | 1         |          |          |                     | 2         |
|  | Actividad       | 1        | 1        | 2         |          |          |                     | 4         |
|  | Fin             |          |          |           |          |          | 2                   | 2         |
|  | Propósito       |          |          |           |          |          | 3                   | 3         |

CUADRO 41. AVANCE EN LA META ENERO-JUNIO DE 2016, POR INDICADOR, Pp Y NIVEL DE LA MIR.

| Clave y nombre del programa  | Nivel de la MIR      | <60%     | 60-90%   | 90-110%   | 110-140% | >140 %   | Sin meta al periodo | Total     |
|--|----------------------|----------|----------|-----------|----------|----------|---------------------|-----------|
| <b>Total</b>   |                      | <b>3</b> | <b>4</b> | <b>16</b> | <b>4</b> | <b>6</b> | <b>64</b>           | <b>97</b> |
| U 003 - Innovación tecnológica para incrementar la productividad de las empresas | Componente Actividad |          |          | 1         |          |          | 1                   | 1         |
|  |                      |          |          |           |          |          | 3                   | 4         |

Fuente: Elaborado con base en información del Módulo PbR-SED-MIR del PASH.

### Comportamiento de indicadores por dimensión

CUADRO 42. AVANCE EN LA META ENERO-JUNIO DE 2016, POR INDICADOR Y DIMENSIÓN.

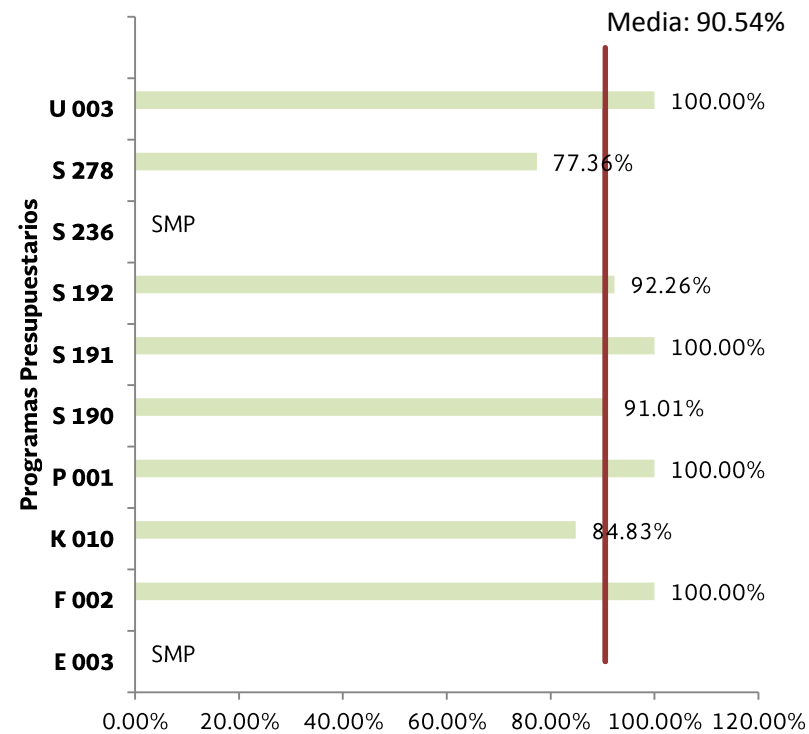
| Dimensión    | < 60%    | 60-90%   | 90-110%   | 110-140% | > 140%   | Sin meta en el periodo | Total general |
|--------------|----------|----------|-----------|----------|----------|------------------------|---------------|
| <b>Total</b> | <b>3</b> | <b>4</b> | <b>16</b> | <b>4</b> | <b>6</b> | <b>64</b>              | <b>97</b>     |
| Calidad      |          |          |           | 1        | 1        | 2                      | 4             |
| Economía     |          |          | 1         |          |          | 1                      | 2             |
| Eficacia     | 3        | 2        | 11        | 3        | 5        | 47                     | 71            |
| Eficiencia   |          | 2        | 4         |          |          | 14                     | 20            |

Fuente: Elaborado con base en información del Módulo PbR-SED-MIR del PASH.



Análisis del promedio de cumplimiento de los Pp considerando un nivel de cumplimiento máximo de 100% y mínimo de 0%:

**Gráfica 17. Cumplimiento promedio por programa presupuestario, Ramo 38 Ciencia y Tecnología**



Fuente: Elaborado con base en información del Módulo PBR-SED-MIR del PASH  
SMP: Sin meta al periodo

**GYR: INSTITUTO MEXICANO DEL SEGURO SOCIAL (IMSS)**

Con respecto al Ramo del Instituto Mexicano del Seguro Social, se analizaron 81 indicadores de desempeño, correspondientes a 8 Pp; en el cuadro siguiente se muestra el número de indicadores por nivel de objetivo de su MIR, así como el avance en metas en el periodo de enero a junio de 2016.

CUADRO 43. AVANCE EN LA META ENERO-JUNIO DE 2016, POR INDICADOR, Pp Y NIVEL DE LA MIR.

| Clave y nombre del programa                       | Nivel de la MIR | <60%     | 60-90%   | 90-110%   | 110-140% | >140%    | Avance sin meta programada | Sin meta al periodo | Total     |
|---|-----------------|----------|----------|-----------|----------|----------|----------------------------|---------------------|-----------|
| <b>Total</b>                                      |                 | <b>2</b> | <b>6</b> | <b>29</b> | <b>4</b> | <b>4</b> | <b>2</b>                   | <b>34</b>           | <b>81</b> |
| E 001 - Prevención y control de enfermedades      | Fin             |          |          |           |          |          |                            | 7                   | 7         |
|   | Propósito       |          |          |           |          |          |                            | 3                   | 3         |
|   | Componente      |          | 3        | 2         |          | 1        |                            |                     | 6         |
|   | Actividad       |          |          | 3         |          |          |                            |                     | 3         |
| E 006 - Recaudación de ingresos obrero patronales | Fin             |          | 1        |           |          |          |                            | 1                   | 2         |
|   | Propósito       |          |          |           | 1        |          |                            |                     | 1         |
|   | Componente      |          |          | 2         | 2        |          |                            |                     | 4         |
|   | Actividad       |          |          | 1         | 1        |          |                            |                     | 2         |
| E 007 - Servicios de guardería                    | Fin             |          |          |           |          |          |                            | 2                   | 2         |
|   | Propósito       |          |          |           |          |          |                            | 2                   | 2         |
|   | Componente      |          |          | 2         |          |          |                            |                     | 2         |
|   | Actividad       |          |          | 3         |          |          |                            |                     | 3         |
| E 011 - Atención a la Salud                       | Fin             |          |          |           |          |          |                            | 2                   | 2         |
|   | Propósito       |          |          |           |          |          |                            | 1                   | 1         |
|   | Componente      |          | 2        | 5         |          | 1        |                            |                     | 8         |
|   | Actividad       | 2        |          | 5         |          | 2        |                            |                     | 9         |
| J 001 - Pensiones en curso de pago Ley 1973       | Fin             |          |          |           |          |          |                            | 2                   | 2         |
|   | Propósito       |          |          |           |          |          |                            | 1                   | 1         |
|   | Componente      |          |          | 1         |          |          |                            |                     | 1         |
|   | Actividad       |          |          | 1         |          |          |                            |                     | 1         |
| J 002 - Rentas vitalicias Ley 1997                | Fin             |          |          |           |          |          |                            | 2                   | 2         |
|   | Propósito       |          |          |           |          |          |                            | 1                   | 1         |
|   | Componente      |          |          | 1         |          |          |                            |                     | 1         |
|   | Actividad       |          |          | 1         |          |          |                            |                     | 1         |
| J 004 - Pago de subsidios a los asegurados        | Fin             |          |          |           |          |          |                            | 2                   | 2         |
|   | Propósito       |          |          |           |          |          |                            | 1                   | 1         |
|   | Componente      |          |          | 1         |          |          |                            |                     | 1         |
|   | Actividad       |          |          | 1         |          |          |                            |                     | 1         |
| K 029 - Programas de adquisiciones                | Fin             |          |          |           |          |          |                            | 1                   | 1         |
|   | Propósito       |          |          |           |          |          |                            | 2                   | 2         |
|   | Componente      |          |          |           |          |          |                            | 2                   | 2         |
|   | Actividad       |          |          |           |          |          | 2                          | 2                   | 4         |

Fuente: Elaborado con base en información del Módulo PbR-SED-MIR del PASH.

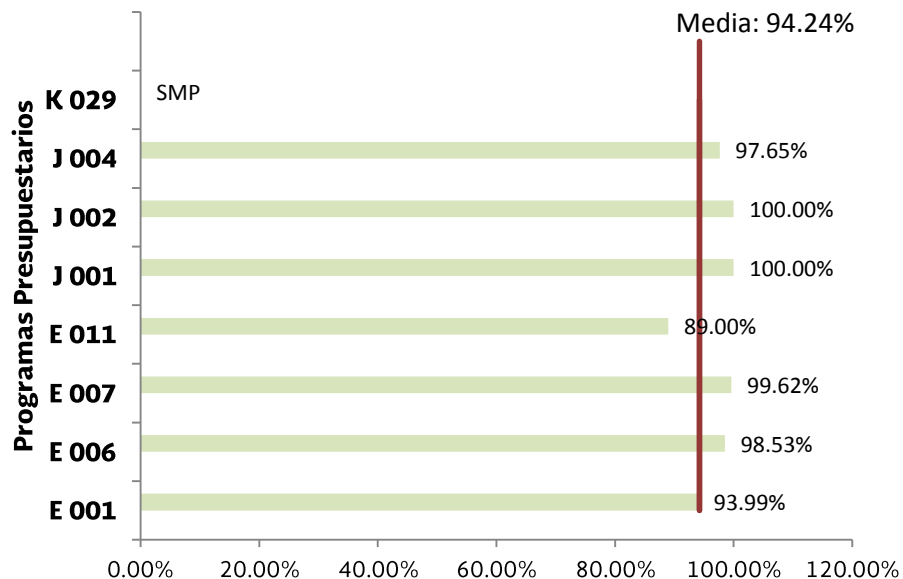
**Comportamiento de indicadores por dimensión**

| CUADRO 44. AVANCE EN LA META ENERO-JUNIO DE 2016, POR INDICADOR Y DIMENSIÓN. |          |          |           |          |          |                            |                        |                     |
|--|----------|----------|-----------|----------|----------|----------------------------|------------------------|---------------------|
| Dimensión  | < 60%    | 60-90%   | 90-110%   | 110-140% | > 140%   | Avance sin meta programada | Sin meta en el periodo | Total               |
| <b>Total</b>   | <b>2</b> | <b>6</b> | <b>29</b> | <b>4</b> | <b>4</b> |                            | <b>2</b>               | <b>34</b> <b>81</b> |
| Calidad  |          | 1        | 2         |          |          |                            |                        | 3                   |
| Economía   |          |          | 1         |          |          |                            |                        | 1                   |
| Eficacia   | 2        | 5        | 25        | 4        | 3        |                            | 2                      | 31   72             |
| Eficiencia   |          |          | 1         |          | 1        |                            |                        | 3   5               |

Fuente: Elaborado con base en información del Módulo PbR-SED-MIR del PASH.

Análisis del promedio de cumplimiento de los Pp considerando un nivel de cumplimiento máximo de 100% y mínimo de 0%:

**Gráfica 18. Cumplimiento promedio por programa presupuestario, GYR Instituto Mexicano del Seguro Social**



Fuente: Elaborado con base en información del Módulo Pbr-SED-MIR del PASH  
SMP: Sin meta al periodo

**GYN: INSTITUTO DE SEGURIDAD Y SERVICIOS SOCIALES DE LOS TRABAJADORES DEL ESTADO (ISSSTE)**

Para esta Institución se analizaron 75 indicadores de desempeño que pertenecen a cuatro Pp. En el cuadro siguiente se muestra el número de indicadores por nivel de objetivo de su MIR, así como el avance en metas en el periodo de enero a junio de 2016.

| CUADRO 45. AVANCE EN LA META ENERO-JUNIO DE 2016, POR INDICADOR, Pp Y NIVEL DE LA MIR. |                 |          |           |           |          |          |                            |                     |           |
|--|-----------------|----------|-----------|-----------|----------|----------|----------------------------|---------------------|-----------|
| Clave y nombre del programa  | Nivel de la MIR | <60%     | 60-90%    | 90-110%   | 110-140% | >140%    | Avance sin meta programada | Sin meta al periodo | Total     |
| <b>Total</b>   |                 | <b>5</b> | <b>13</b> | <b>29</b> | <b>3</b> | <b>4</b> | <b>3</b>                   | <b>18</b>           | <b>75</b> |
| E 018 - Suministro de Claves de Medicamentos   | Fin             |          |           | 1         |          |          |                            | 1                   | 2         |
|  | Propósito       |          |           | 1         |          |          |                            |                     | 1         |
|  | Componente      |          |           | 1         |          |          |                            |                     | 1         |
|  | Actividad       |          |           | 5         |          |          |                            | 2                   | 7         |
| E 044 - Atención a la Salud  | Fin             |          |           |           |          |          |                            | 3                   | 3         |
|  | Propósito       |          |           | 1         |          |          |                            |                     | 1         |
|  | Componente      |          |           | 4         |          |          |                            | 1                   | 5         |
|  | Actividad       | 1        | 8         | 9         | 1        | 1        |                            | 2                   | 22        |
| E 045 - Prestaciones Sociales  | Fin             |          |           |           |          |          |                            | 1                   | 1         |
|  | Propósito       |          |           |           |          |          |                            | 1                   | 1         |
|  | Componente      |          | 1         | 2         |          |          |                            | 2                   | 5         |
|  | Actividad       |          | 4         | 4         | 2        | 2        |                            | 2                   | 14        |
| K 011 - Proyectos de infraestructura social.   | Fin             |          |           |           |          |          |                            | 2                   | 2         |
|  | Propósito       |          |           |           |          |          | 1                          |                     | 1         |
|  | Componente      |          |           |           |          |          | 1                          |                     | 1         |
|  | Actividad       | 4        |           | 1         |          | 1        | 1                          | 1                   | 8         |

Fuente: Elaborado con base en información del Módulo Pbr-SED-MIR del PASH.

**Comportamiento de indicadores por dimensión**

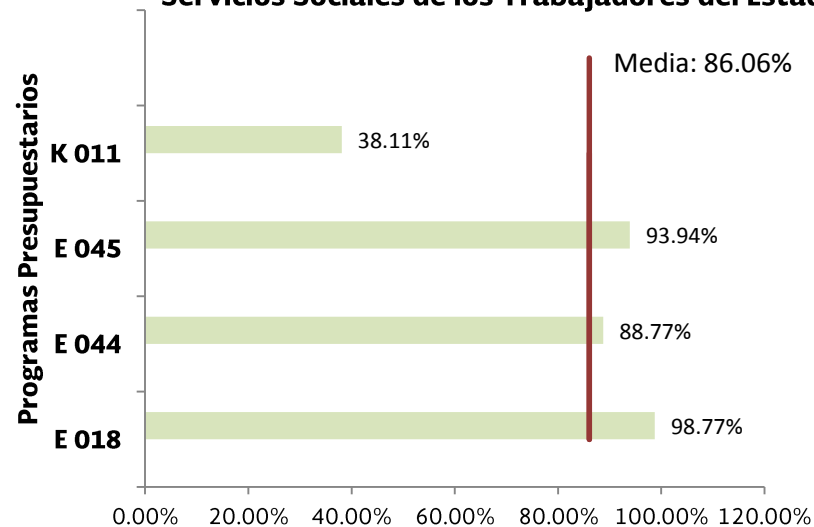
CUADRO 46. AVANCE EN LA META ENERO-JUNIO DE 2016, POR INDICADOR Y DIMENSIÓN.

| Dimensión    | < 60%    | 60-90%    | 90-110%   | 110-140% | > 140%   | Avance sin meta programada | Sin meta al período | Total general |
|--------------|----------|-----------|-----------|----------|----------|----------------------------|---------------------|---------------|
| <b>Total</b> | <b>5</b> | <b>13</b> | <b>29</b> | <b>3</b> | <b>4</b> |                            | <b>3</b>            | <b>18</b>     |
| Calidad      |          |           | 1         |          |          |                            |                     | 1             |
| Eficacia     | 5        | 8         | 22        | 3        | 3        | 3                          | 17                  | 61            |
| Eficiencia   |          | 5         | 6         |          | 1        |                            | 1                   | 13            |

Fuente: Elaborado con base en información del Módulo PbR-SED-MIR del PASH.

Análisis del promedio de cumplimiento de los Pp considerando un nivel de cumplimiento máximo de 100% y mínimo de 0%:

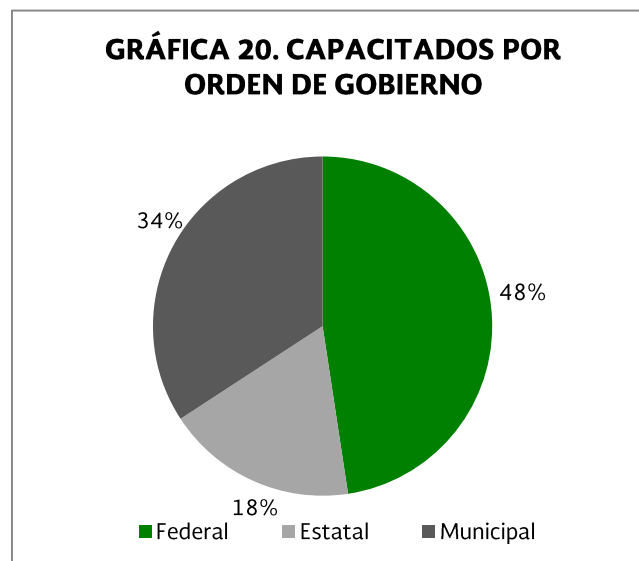
**Gráfica 19. Cumplimiento promedio por programa presupuestario, GYN Instituto de Seguridad y Servicios Sociales de los Trabajadores del Estado**



Fuente: Elaborado con base en información del Módulo PbR-SED-MIR del PASH

## B) FORMACIÓN DE RECURSOS HUMANOS

Durante el periodo enero – junio del año en curso, con la finalidad de mejorar la calidad de la información del desempeño, consolidar el cambio hacia la cultura organizacional orientada a resultados, mejorar la calidad del gasto público e impulsar un gobierno abierto que fomente la rendición de cuentas, la SHCP capacitó a total de 4,583 servidores públicos bajo las modalidades presencial y a distancia. Del total de servidores públicos capacitados el 47.6% pertenecen a dependencias y entidades de la Administración Pública Federal (APF); el 18.2% a gobiernos estatales y el 34.2% a gobiernos municipales. De las capacitaciones impartidas, 3,706 fueron en la modalidad presencial y 877 mediante capacitación a distancia.



Durante el periodo que se informa se lanzó la convocatoria para participar en el Diplomado de Presupuesto basado en Resultados, el cual se imparte de manera conjunta con la Universidad Nacional Autónoma de México. El curso iniciará el 1 de agosto del presente

año y contará con servidores públicos de los tres órdenes de gobiernos, representantes de organizaciones de la sociedad civil, academia e iniciativa privada, con la finalidad de ampliar el conocimiento sobre la gestión para resultados y evaluación del desempeño.



### C) TRANSPARENCIA Y PARTICIPACIÓN CIUDADANA

Como parte del compromiso internacional que tiene México como consejero de la Iniciativa Global para la Transparencia Fiscal (GIFT por sus siglas en inglés), los días 4, 5 y 6 de abril se llevó a cabo el taller “Estrategia de implementación de Portales de Transparencia Presupuestaria y Datos Abiertos” con el objetivo de dar a conocer al personal de los Ministerios/Secretarías de Finanzas de 10 países la estrategia de implementación, contenidos y operación del Portal de Transparencia Presupuestaria (PTP) de la SHCP, así como de contribuir en la mejora de los contenidos y las herramientas de transparencia fiscal a nivel internacional. Dicho evento contó con la participación de representantes de organizaciones no gubernamentales y funcionarios públicos, quienes interactuaron a través de paneles y talleres compartiendo sus experiencias.

Asimismo, el 26 de mayo, en el marco de la Semana de la Evaluación en México 2016, se llevó a cabo el evento “Satisfacción ciudadana y entrega de bienes y servicios del Gobierno: Experiencias y *Crowdsourcing* de propuestas”. La convocatoria fue abierta al público y se contó con la participación de 17 instituciones de Gobierno Federal, 19 Organizaciones de la Sociedad Civil, 4 instituciones académicas, 3 representantes de Gobiernos Estatales, 2 Organizaciones Internacionales y 14 ciudadanos sin afiliación.<sup>1</sup>

De igual forma, para promover el uso de las herramientas del PTP, la SHCP participó en foros estratégicos de la sociedad civil organizada: el 28 de abril en la presentación de iniciativas de Datos Abiertos de SocialTIC, A. C. y el 2 de junio en el *Civic Hack Nights*, organizado por Codeando México. Adicionalmente, como resultado del ejercicio de contraloría ciudadana del Rally #32EstadosConectados, se dio seguimiento a las visitas de obra realizadas.

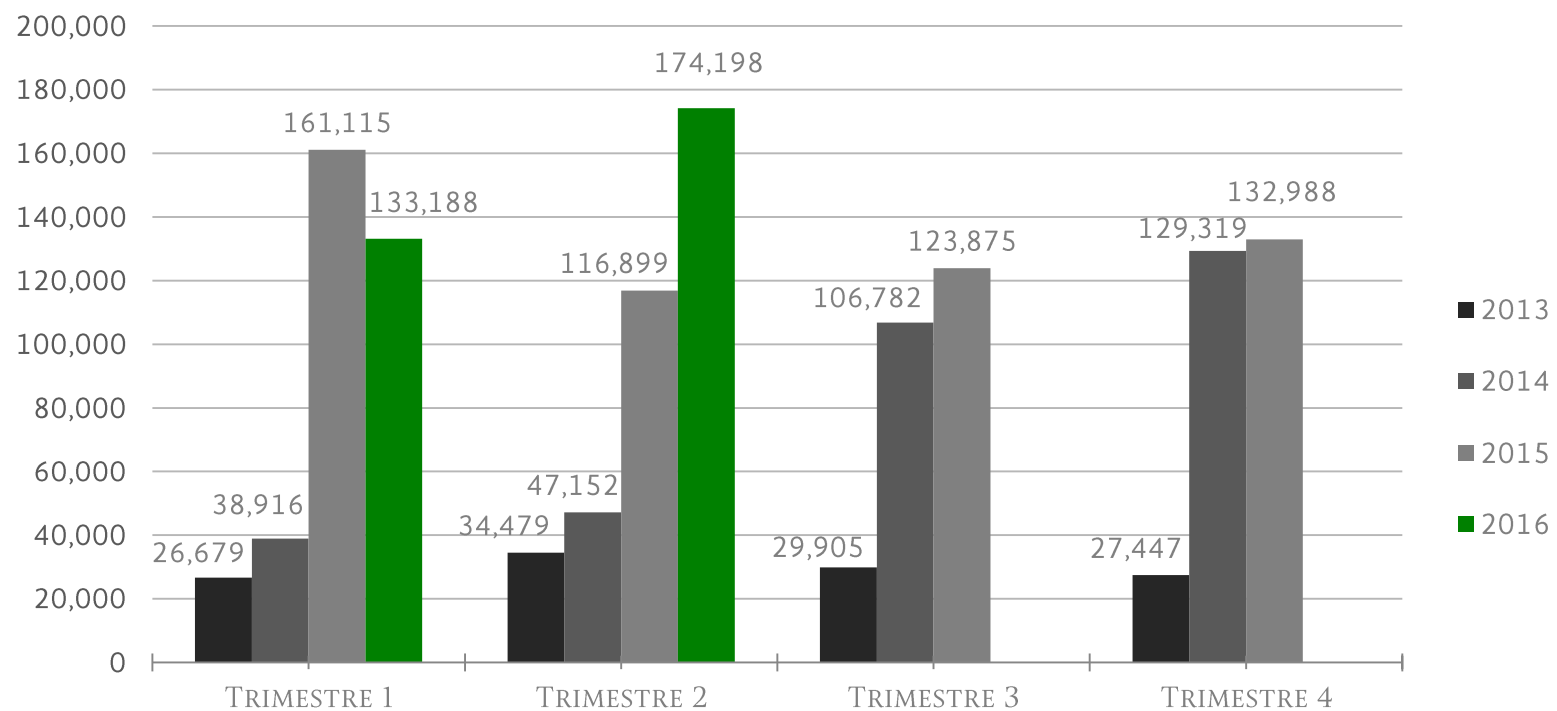
Además, durante el segundo trimestre se publicaron herramientas claves para el análisis ciudadano de las políticas públicas como la nueva plataforma georreferenciada del Ramo 23; la información relativa a los contratos del Fondo de Aportaciones a la Infraestructura Social; la Guía Rápida de la Cuenta Pública 2015, y la infografía del Segundo Ajuste Preventivo del año. Aunado a esto, se distribuyeron 65 mil ejemplares impresos de la Guía Rápida del Presupuesto de Egresos de la Federación 2016.

---

<sup>1</sup> Los detalles del evento se pueden en: [http://www.transparenciapresupuestaria.gob.mx/es/PTP/Semana\\_de\\_la\\_Evaluacion\\_2016](http://www.transparenciapresupuestaria.gob.mx/es/PTP/Semana_de_la_Evaluacion_2016)

Con base en lo anterior, el PTP registró 174,198 visitas, lo que representa un aumento de 30.8% respecto al primer trimestre y de 49.0% en comparación al mismo trimestre del año anterior.

**GRÁFICA 21. VISITAS AL PORTAL DE TRANSPARENCIA PRESUPUESTARIA  
SEGUNDO TRIMESTRE 2016**



Fuente: Elaboración propia a partir de la Visión General de Audiencia de *Google Analytics*.

**D) LISTADO DE MIR Y FID POR RAMO.**

A continuación se enlistan los Pp que cuentan con MIR registradas en el Módulo PbR-Evaluación del Desempeño, así como con FID, y que tienen avances de indicadores de frecuencia mensual, trimestral y semestral al segundo trimestre de 2016. Las MIR correspondientes se encuentran integradas en el presente Informe Trimestral, en los reportes de avances de cada uno de los diferentes Ramos, el Tribunal de Justicia Fiscal y Administrativa, así como las Entidades de Control Presupuestario Directo y de la Comisión Federal de Electricidad.

### RAMO 04 - GOBERNACIÓN

#### PROGRAMAS PRESUPUESTARIOS CON MATRIZ DE INDICADORES PARA RESULTADOS

| Clave Pp | Programa presupuestario  |
|----------|--|
| E002     | Preservación y difusión del acervo documental de la Nación   |
| E003     | Servicios de edición y artes gráficas para el Gobierno Federal   |
| E004     | Producción de programas informativos de radio y televisión del Ejecutivo Federal   |
| E006     | Atención a refugiados en el país   |
| E008     | Política y servicios migratorios   |
| E010     | Impartición de justicia laboral para los trabajadores al servicio del Estado   |
| E012     | Registro e Identificación de Población   |
| E015     | Promover la atención y prevención de la violencia contra las mujeres   |
| E901     | Servicios de protección, custodia, vigilancia y seguridad de personas, bienes e instalaciones  |
| E903     | Operativos para la prevención y disuasión del delito   |
| E904     | Administración del Sistema Federal Penitenciario   |
| E905     | Regulación de los servicios de seguridad privada para coadyuvar a la prevención del delito   |
| N001     | Coordinación del Sistema Nacional de Protección Civil  |
| P001     | Conducción de la política interior   |
| P005     | Conducción de la política de comunicación social de la Administración Pública Federal y la relación con los medios de comunicación     |
| P006     | Planeación demográfica del país  |
| P009     | Defensa jurídica de la Secretaría de Gobernación y compilación jurídica nacional y testamentaria ciudadana                             |
| P010     | Implementación de la Reforma al Sistema de Justicia Penal  |
| P014     | Coordinación con las instancias que integran el Sistema Nacional de Seguridad Pública  |
| P016     | Fortalecimiento de las instituciones democráticas a fin de lograr las reformas legislativas que transformen el orden jurídico nacional |
| P018     | Conducción de la política del Gobierno Federal en materia religiosa  |
| P021     | Implementar las políticas, programas y acciones tendientes a garantizar la seguridad pública de la Nación y sus habitantes             |
| P022     | Programa de Derechos Humanos   |
| P023     | Fomento de la cultura de la participación ciudadana en la prevención del delito  |
| P024     | Promover la Protección de los Derechos Humanos y Prevenir la Discriminación  |
| R903     | Plataforma México  |
| U004     | Otorgamiento de subsidios para la implementación de la reforma al sistema de justicia penal (MIR compartida con Pp P010 de Ramo 04)    |
| U006     | Programa Nacional de Prevención del Delito   |
| U007     | Subsidios en materia de seguridad pública  |

**RAMO 05 - RELACIONES EXTERIORES**

PROGRAMAS PRESUPUESTARIOS CON MATRIZ DE INDICADORES PARA RESULTADOS

| Clave Pp | Programa presupuestario  |
|----------|--|
| E002     | Atención, protección, servicios y asistencia consulares                                |
| E006     | Fortalecimiento de las capacidades del Servicio Exterior Mexicano y de la Cancillería. |
| K024     | Otros proyectos de infraestructura gubernamental                                       |
| K025     | Proyectos de inmuebles (oficinas administrativas)                                      |
| P001     | Coordinación, promoción y ejecución de la Cooperación internacional para el desarrollo |
| P002     | Diseño, conducción y ejecución de la política exterior                                 |
| P005     | Promoción y defensa de los intereses de México en el ámbito multilateral               |

### RAMO 06 - HACIENDA Y CRÉDITO PÚBLICO

#### PROGRAMAS PRESUPUESTARIOS CON MATRIZ DE INDICADORES PARA RESULTADOS

| Clave Pp | Programa presupuestario   |
|----------|---|
| B001     | Producción de impresos valorados, no valorados, numerados y de seguridad                |
| B002     | Comercialización de billetes de lotería   |
| B003     | Comercialización de juegos y productos  |
| B004     | Producción y comercialización de monedas  |
| E003     | Administración de los fondos y valores federales  |
| E008     | Administración, restauración y difusión del acervo patrimonial y documental de la SHCP  |
| E010     | Promoción del financiamiento a Entidades Financieras no Bancarias y Gobierno            |
| E011     | Protección y Defensa de los Usuarios de Servicios Financieros                           |
| E015     | Servicios financieros y captación de recursos   |
| E016     | Funciones de otorgamiento de crédito a estados y municipios                             |
| E017     | Funciones de financiamiento a proyectos de infraestructura                              |
| E018     | Constitución de garantías financieras   |
| E019     | Servicios financieros complementarios   |
| E020     | Aseguramiento de crédito a la vivienda  |
| E021     | Operación de financiamiento para el personal de las fuerzas armadas                     |
| E022     | Servicios Bancarios Fronterizos   |
| E023     | Recuperación de cartera hipotecaria   |
| E024     | Operación de financiamiento a desarrolladores inmobiliarios de vivienda                 |
| E025     | Control de la operación aduanera  |
| E026     | Recaudación de las contribuciones federales   |
| E031     | Seguro y reaseguro agropecuario   |
| E032     | Administración y enajenación de activos   |
| F001     | Garantías Líquidas  |
| F002     | Capacitación para Productores e Intermediarios Financieros Rurales                      |
| F003     | Funciones de otorgamiento de crédito a productores e intermediarios financieros rurales |
| F004     | Recuperación de cartera del sector rural  |
| F007     | Operación de financiamiento para la exportación   |
| F008     | Servicios financieros complementarios   |
| F010     | Inversión de Capital de Riesgo  |

### PROGRAMAS PRESUPUESTARIOS CON MATRIZ DE INDICADORES PARA RESULTADOS

| Clave Pp | Programa presupuestario   |
|----------|---|
| F011     | Fomento a la capitalización del sector rural y agroindustrial             |
| F017     | Apoyos a los Sectores Pesquero y Rural                                    |
| F026     | Operación de financiamiento y asistencia técnica                          |
| F027     | Operación como agente financiero del Gobierno Federal                     |
| F028     | Servicios fiduciarios   |
| F029     | Apoyo a Unidades de Promoción de Crédito                                  |
| F030     | Reducción de Costos de Acceso al Crédito                                  |
| F034     | Operación de crédito y garantías al sector rural y pesquero               |
| F035     | Programa de Inclusión Financiera  |
| F852     | Operación de crédito para vivienda a través de entidades financieras      |
| G001     | Regulación del sector financiero  |
| G002     | Detección y prevención de ilícitos financieros                            |
| G003     | Regulación y supervisión del Sistema de Ahorro para el Retiro             |
| G004     | Regulación y supervisión del sector asegurador y afianzador               |
| G005     | Regulación y supervisión de las entidades del sistema financiero mexicano |
| P001     | Diseño de la política de ingresos   |
| P002     | Diseño y conducción de la política de gasto público                       |
| P003     | Diseño y aplicación de la política económica                              |
| P004     | Asesoría jurídica y representación judicial y administrativa de la SHCP   |
| S265     | Programa de aseguramiento agropecuario                                    |
| U010     | Fortalecimiento del Sector de Ahorro y Crédito Popular y Cooperativo      |

**RAMO 07 - DEFENSA NACIONAL**

PROGRAMAS PRESUPUESTARIOS CON MATRIZ DE INDICADORES PARA RESULTADOS

| Clave Pp | Programa presupuestario  |
|----------|--|
| A012     | Atención médica  |
| A013     | Otorgamiento de prestaciones socioeconómicas                         |
| A900     | Programa de igualdad entre mujeres y hombres SDN                     |
| K012     | Proyectos de infraestructura social de asistencia y seguridad social |
| K027     | Mantenimiento de infraestructura                                     |
| K028     | Estudios de preinversión   |

PROGRAMAS PRESUPUESTARIOS CON FICHAS DE INDICADORES DEL DESEMPEÑO

| Clave Pp | Programa presupuestario             |
|----------|-------------------------------------|
| M001     | Actividades de apoyo administrativo |



**RAMO 08 - AGRICULTURA, GANADERÍA, DESARROLLO RURAL, PESCA Y ALIMENTACIÓN**

PROGRAMAS PRESUPUESTARIOS CON MATRIZ DE INDICADORES PARA RESULTADOS

| Clave Pp | Programa presupuestario   |
|----------|---|
| B001     | Producción y comercialización de Biológicos Veterinarios                            |
| E001     | Desarrollo y aplicación de programas educativos en materia agropecuaria             |
| E003     | Desarrollo y Vinculación de la Investigación Científica y Tecnológica con el Sector |
| E006     | Generación de Proyectos de Investigación  |
| P001     | Diseño y Aplicación de la Política Agropecuaria                                     |
| S240     | Programa de Concurrencia con las Entidades Federativas                              |
| S257     | Programa de Productividad y Competitividad Agroalimentaria                          |
| S258     | Programa de Productividad Rural   |
| S259     | Programa de Fomento a la Agricultura  |
| S260     | Programa de Fomento Ganadero  |
| S261     | Programa de Fomento a la Productividad Pesquera y Acuícola                          |
| S262     | Programa de Comercialización y Desarrollo de Mercados                               |
| S263     | Programa de Sanidad e Inocuidad Agroalimentaria                                     |
| S266     | Programa de Apoyos a Pequeños Productores   |
| U002     | Programa de Acciones Complementarias para Mejorar las Sanidades                     |
| U004     | Sistema Nacional de Investigación Agrícola  |
| U009     | Fomento de la Ganadería y Normalización de la Calidad de los Productos Pecuarios    |
| U013     | Vinculación Productiva  |
| U017     | Sistema Nacional de Información para el Desarrollo Rural Sustentable                |

PROGRAMAS PRESUPUESTARIOS CON FICHAS DE INDICADORES DEL DESEMPEÑO

| Clave Pp | Programa presupuestario   |
|----------|---|
| G001     | Regulación, supervisión y aplicación de las políticas públicas en materia agropecuaria, acuícola y pesquera |

### RAMO 09 - COMUNICACIONES Y TRANSPORTES

#### PROGRAMAS PRESUPUESTARIOS CON MATRIZ DE INDICADORES PARA RESULTADOS

| Clave Pp | Programa presupuestario  |
|----------|--|
| E003     | Conservación y operación de caminos y puentes de cuota (CAPUFE)  |
| E004     | Estudios técnicos para la construcción, conservación y operación de infraestructura de comunicaciones y transportes (MIR compartida con Pp K033 de Ramo 09)        |
| E007     | Formación del personal de la marina mercante   |
| E008     | Operación de infraestructura marítimo-portuaria  |
| E009     | Programa México conectado  |
| E010     | Servicios de ayudas a la navegación aérea  |
| E012     | Servicios de correo  |
| E013     | Servicios de telecomunicaciones, satelitales, telegráficos y de transferencia de fondos  |
| E015     | Investigación, estudios, proyectos y capacitación en materia de transporte   |
| E022     | Operación y Conservación de infraestructura ferroviaria  |
| E025     | Señalamiento Marítimo  |
| E026     | Conservación y operación de infraestructura aeroportuaria en la Ciudad de México   |
| E027     | Conservación y operación de infraestructura aeroportuaria de la Red ASA  |
| E029     | Investigación, estudios y proyectos en materia espacial  |
| G001     | Regulación y supervisión del programa de protección y medicina preventiva en transporte multimodal   |
| G002     | Supervisión, inspección y verificación del transporte terrestre, marítimo y aéreo  |
| G003     | Supervisión, regulación, inspección, verificación y servicios administrativos de construcción y conservación de carreteras (MIR compartida con Pp K033 de Ramo 09) |
| G008     | Derecho de Vía (MIR compartida con Pp K003 de Ramo 09)   |
| K003     | Proyectos de construcción de carreteras  |
| K004     | Proyectos de construcción de puertos   |
| K005     | Proyectos de construcción de aeropuertos   |
| K010     | Proyectos de infraestructura de ciencia y tecnología   |
| K027     | Mantenimiento de infraestructura   |
| K028     | Estudios de preinversión   |
| K031     | Proyectos de construcción de carreteras alimentadoras y caminos rurales  |
| K032     | Reconstrucción y Conservación de Carreteras  |
| K033     | Estudios y Proyectos para la construcción, ampliación, modernización, conservación y operación de infraestructura de comunicaciones y transportes                  |
| K036     | Conservación de infraestructura marítimo-portuaria   |
| K037     | Conservación de infraestructura de caminos rurales y carreteras alimentadoras  |

### PROGRAMAS PRESUPUESTARIOS CON MATRIZ DE INDICADORES PARA RESULTADOS

| Clave Pp | Programa presupuestario  |
|----------|--|
| K040     | Proyectos de Infraestructura Ferroviaria   |
| K045     | Sistema Satelital  |
| K048     | Servicios relacionados para la liberación del derecho de vía (MIR compartida con Pp K003 de Ramo 09) |
| P001     | Definición, conducción y supervisión de la política de comunicaciones y transportes                  |
| S071     | Programa de Empleo Temporal (PET)  |
| U001     | Programa de subsidios al transporte ferroviario de pasajeros   |

### RAMO 10 - ECONOMÍA

#### PROGRAMAS PRESUPUESTARIOS CON MATRIZ DE INDICADORES PARA RESULTADOS

| Clave Pp | Programa presupuestario  |
|----------|--|
| B001     | Producción, transportación y comercialización de sal marina  |
| B002     | Promoción de una cultura de consumo responsable e inteligente  |
| E005     | Protección de los derechos de los consumidores y Sistema Nacional de Protección al Consumidor                              |
| E006     | Desarrollo tecnológico y prestación de servicios metrológicos para la competitividad                                       |
| E007     | Producción de información geológica del territorio nacional  |
| E008     | Protección y promoción de los derechos de propiedad industrial   |
| E009     | Atención de trámites y promoción de los programas de la Secretaría en las entidades federativas                            |
| F002     | Financiamiento al sector minero y su cadena de valor   |
| F003     | Promoción del comercio exterior y atracción de inversión extranjera directa  |
| F005     | Asistencia técnica y capacitación al sector minero y su cadena de valor  |
| G001     | Aplicación y modernización del marco regulatorio y operativo en materia mercantil, de normalización e inversión extranjera |
| G003     | Vigilancia del cumplimiento de la normatividad y fortalecimiento de la certeza jurídica entre proveedores y consumidores   |
| G007     | Regulación, modernización y promoción de la actividad minera   |
| K014     | Otros proyectos de infraestructura social  |
| K024     | Otros proyectos de infraestructura gubernamental   |
| K025     | Proyectos de inmuebles (oficinas administrativas)  |
| K027     | Mantenimiento de infraestructura   |
| K028     | Estudios de preinversión   |
| P002     | Negociaciones internacionales para la integración y competitividad de México en las cadenas globales de valor              |
| P006     | Planeación, elaboración y seguimiento de las políticas y programas de la dependencia                                       |
| P007     | Diseño e instrumentación de acciones en materia de competitividad, competencia y política regulatoria                      |
| P008     | Instrumentación de políticas de fomento para los emprendedores y las micro, pequeñas y medianas empresas                   |
| P009     | Promoción del desarrollo, competitividad e innovación de los sectores industrial, comercial y de servicios                 |
| P010     | Fortalecimiento de la competitividad y transparencia del marco regulatorio que aplica a los particulares                   |
| S020     | Fondo Nacional Emprendedor   |
| S021     | Programa nacional de financiamiento al microempresario y a la mujer rural  |
| S151     | Programa para el desarrollo de la industria de software (PROSOFT) y la innovación  |
| S220     | Programa para la productividad y competitividad industrial   |
| U004     | Proyectos para la atracción de inversión extranjera estratégica  |

PROGRAMAS PRESUPUESTARIOS CON FICHAS DE INDICADORES DEL DESEMPEÑO

Clave Pp

Programa presupuestario

0001

Actividades de apoyo a la función pública y buen gobierno

### RAMO 11 - EDUCACIÓN PÚBLICA

#### PROGRAMAS PRESUPUESTARIOS CON MATRIZ DE INDICADORES PARA RESULTADOS

| Clave Pp | Programa presupuestario   |
|----------|---|
| B003     | Producción y distribución de libros y materiales educativos                   |
| E003     | Evaluaciones de la calidad de la educación                                    |
| E005     | Formación y certificación para el trabajo                                     |
| E007     | Servicios de Educación Media Superior   |
| E009     | Programa de Formación de Recursos Humanos basada en Competencias              |
| E010     | Servicios de Educación Superior y Posgrado                                    |
| E011     | Desarrollo Cultural   |
| E012     | Protección y conservación del Patrimonio Cultural                             |
| E013     | Producción y transmisión de materiales educativos                             |
| E016     | Producción y distribución de libros y materiales culturales                   |
| E017     | Atención al deporte   |
| E021     | Investigación Científica y Desarrollo Tecnológico                             |
| E022     | Servicios Cinematográficos  |
| E028     | Normalización y certificación en competencias laborales                       |
| E032     | Políticas de igualdad de género en el sector educativo                        |
| E039     | Registro Nacional de Profesionistas y sus Asociaciones                        |
| E041     | Protección de los derechos tutelados por la Ley Federal del Derecho de Autor  |
| E042     | Servicios educativos culturales   |
| E047     | Programa de infraestructura física educativa                                  |
| E064     | Educación para Adultos (INEA)   |
| E066     | Educación Inicial y Básica Comunitaria  |
| E067     | Sistema de Información y Gestión Educativa                                    |
| G001     | Normar los servicios educativos   |
| K009     | Proyectos de infraestructura social del sector educativo                      |
| K027     | Mantenimiento de infraestructura  |
| P001     | Diseño de la Política Educativa   |
| P003     | Educación y cultura indígena  |
| R070     | Programas de Cultura en las Entidades Federativas                             |
| S072     | PROSPERA Programa de Inclusión Social (MIR compartida con Pp S072 de Ramo 20) |

### PROGRAMAS PRESUPUESTARIOS CON MATRIZ DE INDICADORES PARA RESULTADOS

| Clave Pp | Programa presupuestario  |
|----------|--|
| S221     | Escuelas de Tiempo Completo                                      |
| S243     | Programa Nacional de Becas                                       |
| S244     | Programa para la Inclusión y la Equidad Educativa                |
| S247     | Programa para el Desarrollo Profesional Docente                  |
| S267     | Fortalecimiento de la Calidad Educativa                          |
| S268     | Programa de Apoyos a la Cultura                                  |
| S269     | Programa de Cultura Física y Deporte                             |
| S270     | Programa Nacional de Inglés                                      |
| S271     | Programa Nacional de Convivencia Escolar                         |
| U006     | Subsidios para organismos descentralizados estatales             |
| U031     | Fortalecimiento a la educación temprana y el desarrollo infantil |
| U040     | Carrera Docente en UPES  |
| U077     | Programa de Inclusión Digital                                    |
| U079     | Expansión de la Educación Media Superior y Superior              |
| U080     | Apoyos a centros y organizaciones de educación                   |
| U081     | Apoyos para la atención a problemas estructurales de las UPES    |
| U082     | Programa de la Reforma Educativa                                 |

### RAMO 12 - SALUD

#### PROGRAMAS PRESUPUESTARIOS CON MATRIZ DE INDICADORES PARA RESULTADOS

| Clave Pp | Programa presupuestario  |
|----------|--|
| B002     | Producción de reactivos, vacunas y otros dispositivos médicos estratégicos                                 |
| E010     | Formación y capacitación de recursos humanos para la salud   |
| E022     | Investigación y Desarrollo Tecnológico en Salud  |
| E023     | Atención a la Salud  |
| E025     | Prevención y atención contra las adicciones  |
| E036     | Programa de vacunación   |
| E040     | Servicios de asistencia social integral  |
| E041     | Protección y restitución de los derechos de las niñas, niños y adolescentes                                |
| G004     | Protección Contra Riesgos Sanitarios   |
| G005     | Regulación y vigilancia de establecimientos y servicios de atención médica                                 |
| P012     | Rectoría en Salud  |
| P013     | Asistencia social y protección del paciente  |
| P016     | Prevención y atención de VIH/SIDA y otras ITS  |
| P018     | Prevención y Control de Enfermedades   |
| P020     | Salud materna, sexual y reproductiva   |
| S039     | Programa de Atención a Personas con Discapacidad   |
| S072     | PROSPERA Programa de Inclusión Social (MIR compartida con Pp S072 de Ramo 20)                              |
| S174     | Programa de estancias infantiles para apoyar a madres trabajadoras (MIR compartida con Pp S174 de Ramo 20) |
| S200     | Fortalecimiento a la atención médica   |
| S201     | Seguro Médico Siglo XXI  |
| S202     | Calidad en la Atención Médica  |
| S251     | Programa de Desarrollo Comunitario "Comunidad DIFerente"   |
| S272     | Apoyos para la protección de las personas en estado de necesidad   |
| U005     | Seguro Popular   |
| U008     | Prevención y Control de Sobrepeso, Obesidad y Diabetes   |
| U009     | Vigilancia epidemiológica  |
| U012     | Fortalecimiento de los Servicios Estatales de Salud  |



**RAMO 13 - MARINA**

PROGRAMAS PRESUPUESTARIOS CON MATRIZ DE INDICADORES PARA RESULTADOS

| Clave Pp | Programa presupuestario   |
|----------|---|
| A001     | Emplear el Poder Naval de la Federación para salvaguardar la soberanía y seguridad nacionales |
| A004     | Adquisición, construcción, reparación y mantenimiento de unidades navales                     |
| A006     | Sistema Educativo naval y programa de becas   |
| K012     | Proyectos de infraestructura social de asistencia y seguridad social                          |

**RAMO 14 - TRABAJO Y PREVISIÓN SOCIAL**

PROGRAMAS PRESUPUESTARIOS CON MATRIZ DE INDICADORES PARA RESULTADOS

| Clave Pp | Programa presupuestario                                      |
|----------|--|
| E001     | Impartición de justicia laboral                              |
| E002     | Procuración de justicia laboral                              |
| E003     | Ejecución de los programas y acciones de la Política Laboral |
| E004     | Capacitación para Incrementar la Productividad               |
| E008     | Conciliación entre empleadores y sindicatos                  |
| E009     | Créditos a trabajadores                                      |
| E011     | Registro de agrupaciones sindicales                          |
| P001     | Instrumentación de la política laboral                       |
| P002     | Evaluación del Salario Mínimo                                |
| S043     | Programa de Apoyo al Empleo (PAE)                            |

**RAMO 15 - DESARROLLO AGRARIO, TERRITORIAL Y URBANO**

PROGRAMAS PRESUPUESTARIOS CON MATRIZ DE INDICADORES PARA RESULTADOS

| Clave Pp | Programa presupuestario  |
|----------|--|
| E001     | Procuración de justicia agraria  |
| E002     | Programa de Atención de Conflictos Agrarios  |
| E003     | Ordenamiento y regulación de la propiedad rural  |
| E006     | Administración de fondos comunes de núcleos agrarios y supervisión de expropiaciones                     |
| E008     | Localización y registro de terrenos nacionales   |
| E011     | Programa de escrituración.   |
| E014     | Programa de Otorgamiento de Crédito (Fondo Nacional de Garantías para la Vivienda Popular)               |
| G001     | Atención de asuntos jurídicos en materia agraria, territorial, urbana y vivienda                         |
| P003     | Modernización del Catastro Rural Nacional  |
| P004     | Conducción e instrumentación de la política nacional de vivienda   |
| P005     | Política de Desarrollo Urbano y Ordenamiento del Territorio  |
| P007     | Impulso a la Movilidad Urbana  |
| R002     | Programa para la constitución de reservas territoriales prioritarias para el desarrollo urbano ordenado. |
| R003     | Programa Nacional de Regularización de Lotes.  |
| S177     | Programa de acceso al financiamiento para soluciones habitacionales                                      |
| S213     | Programa para regularizar asentamientos humanos irregulares  |
| S254     | Programa de Prevención de Riesgos  |
| S255     | Consolidación de Reservas Urbanas  |
| S273     | Programa de Infraestructura  |
| S274     | Programa de Apoyo a la Vivienda  |
| U001     | Regularización y Registro de Actos Jurídicos Agrarios  |
| U003     | Programa de modernización de los registros públicos de la propiedad y catastros                          |

PROGRAMAS PRESUPUESTARIOS CON FICHAS DE INDICADORES DEL DESEMPEÑO

Clave Pp

Programa presupuestario

---

M001

Actividades de apoyo administrativo

---

### RAMO 16 - MEDIO AMBIENTE Y RECURSOS NATURALES

#### PROGRAMAS PRESUPUESTARIOS CON MATRIZ DE INDICADORES PARA RESULTADOS

| Clave Pp | Programa presupuestario  |
|----------|--|
| E001     | Operación y mantenimiento de infraestructura hídrica                                   |
| E005     | Capacitación Ambiental y Desarrollo Sustentable  |
| E006     | Sistemas Meteorológicos e Hidrológicos   |
| E009     | Investigación científica y tecnológica   |
| E014     | Protección Forestal  |
| E015     | Investigación en Cambio Climático, Sustentabilidad y Crecimiento Verde                 |
| G003     | Regulación Ambiental   |
| G005     | Inspección y Vigilancia del Medio Ambiente y Recursos Naturales                        |
| G010     | Gestión integral y sustentable del agua  |
| G013     | Sistema Nacional de Áreas Naturales Protegidas   |
| G026     | Programas de Calidad del Aire y Verificación Vehicular                                 |
| G030     | Normativa Ambiental e Instrumentos para el Desarrollo Sustentable                      |
| G031     | Regulación, Gestión y Supervisión del Sector Hidrocarburos                             |
| K007     | Infraestructura de agua potable, alcantarillado y saneamiento                          |
| K028     | Estudios de preinversión   |
| K111     | Rehabilitación y Modernización de Presas y Estructuras de Cabeza                       |
| K129     | Infraestructura para la Protección de Centros de Población y Áreas Productivas         |
| K138     | Inversión en Infraestructura Social y Protección Ambiental                             |
| K141     | Infraestructura para la modernización y rehabilitación de riego y temporal tecnificado |
| N001     | Atención de emergencias y desastres naturales  |
| P001     | Conducción de las políticas hídricas   |
| P002     | Planeación, Dirección y Evaluación Ambiental   |
| S046     | Programa de Conservación para el Desarrollo Sostenible                                 |
| S071     | Programa de Empleo Temporal (PET)  |
| S074     | Programa de Agua potable, Alcantarillado y Saneamiento                                 |
| S217     | Programa de Apoyo a la Infraestructura Hidroagrícola                                   |
| S218     | Tratamiento de Aguas Residuales  |
| S219     | Apoyos para el Desarrollo Forestal Sustentable   |
| U001     | Programa de Devolución de Derechos   |

### PROGRAMAS PRESUPUESTARIOS CON MATRIZ DE INDICADORES PARA RESULTADOS

| Clave Pp | Programa presupuestario   |
|----------|---|
| U007     | Devolución de Aprovechamientos                                  |
| U008     | Saneamiento de Aguas Residuales                                 |
| U012     | Prevención y gestión integral de residuos                       |
| U015     | Programa de desarrollo organizacional de los Consejos de Cuenca |
| U020     | Conservación y Aprovechamiento Sustentable de la Vida Silvestre |
| U022     | Programa hacia la igualdad y la sustentabilidad ambiental       |
| U025     | Programa de Recuperación y Repoblación de Especies en Riesgo    |
| U035     | Programa de Manejo de Áreas Naturales Protegidas                |
| U039     | Programa Especial de Producción y Consumo Sustentable           |

**RAMO 17 - PROCURADURÍA GENERAL DE LA REPÚBLICA**

PROGRAMAS PRESUPUESTARIOS CON MATRIZ DE INDICADORES PARA RESULTADOS

| Clave Pp | Programa presupuestario   |
|----------|---|
| E002     | Investigar y perseguir los delitos del orden federal  |
| E003     | Investigar y perseguir los delitos relativos a la Delincuencia Organizada   |
| E006     | Investigar y perseguir los delitos federales de carácter especial   |
| E008     | Representación jurídica de la Federación en el ámbito nacional e internacional                                    |
| E009     | Promoción del respeto a los derechos humanos y atención a víctimas del delito                                     |
| E010     | Investigación académica en el marco de las ciencias penales   |
| E011     | Investigar, perseguir y prevenir delitos del orden electoral  |
| E012     | Supervisar y vigilar la aplicación del marco legal en la investigación y persecución del delito del orden federal |
| E013     | Promoción del Desarrollo Humano y Planeación Institucional  |

**RAMO 18 - ENERGÍA**

PROGRAMAS PRESUPUESTARIOS CON MATRIZ DE INDICADORES PARA RESULTADOS

| Clave Pp | Programa presupuestario  |
|----------|--|
| E006     | Investigación en materia petrolera   |
| E007     | Prestación de servicios en materia petrolera   |
| E010     | Distribución de petróleo, gas, petrolíferos y petroquímicos                                    |
| E016     | Investigación, desarrollo tecnológico y prestación de servicios en materia nuclear y eléctrica |
| E568     | Dirección, coordinación y control de la operación del Sistema Eléctrico Nacional               |
| E576     | Prestación de Servicios en Materia de Exploración Sísmica Marina y Terrestre                   |
| E577     | Servicios y asistencia técnica especializada en materia de producción de hidrocarburos         |
| G003     | Regulación y supervisión de actividades nucleares y radiológicas                               |
| P001     | Conducción de la política energética   |
| P002     | Coordinación de la política energética en electricidad   |
| P003     | Coordinación de la política energética en hidrocarburos  |
| P008     | Gestión, promoción, supervisión y evaluación del aprovechamiento sustentable de la energía     |



**RAMO 19 - APORTACIONES A SEGURIDAD SOCIAL**

PROGRAMAS PRESUPUESTARIOS CON MATRIZ DE INDICADORES PARA RESULTADOS

Clave Pp

Programa presupuestario

---

S 038

Programa IMSS-PROSPERA

---

### RAMO 20 - DESARROLLO SOCIAL

#### PROGRAMAS PRESUPUESTARIOS CON MATRIZ DE INDICADORES PARA RESULTADOS

| Clave Pp | Programa presupuestario   |
|----------|---|
| B004     | Adquisición de leche nacional   |
| B005     | Comercialización de productos lácteos   |
| E003     | Servicios a grupos con necesidades especiales   |
| E016     | Articulación de políticas públicas integrales de juventud   |
| P002     | Promoción y evaluación de la política de desarrollo social y comunitario, la participación y la cohesión social |
| P003     | Evaluación de los programas sociales  |
| P004     | Desarrollo integral de las personas con discapacidad  |
| S017     | Programa de Fomento a la Economía Social  |
| S052     | Programa de Abasto Social de Leche a cargo de Liconsa, S.A. de C.V.   |
| S053     | Programa de Abasto Rural a cargo de Diconsa, S.A. de C.V. (DICONSA)   |
| S057     | Programas del Fondo Nacional de Fomento a las Artesanías (FONART)   |
| S061     | Programa 3 x 1 para Migrantes   |
| S065     | Programa de Atención a Jornaleros Agrícolas   |
| S070     | Programa de Coinversión Social  |
| S071     | Programa de Empleo Temporal (PET)   |
| S072     | PROSPERA Programa de Inclusión Social   |
| S155     | Programa de Apoyo a las Instancias de Mujeres en las Entidades Federativas (PAIMEF)                             |
| S174     | Programa de estancias infantiles para apoyar a madres trabajadoras  |
| S176     | Pensión para Adultos Mayores  |
| S241     | Seguro de vida para jefas de familia  |
| U008     | Subsidios a programas para jóvenes  |
| U009     | Comedores Comunitarios  |

**RAMO 21 - TURISMO**

PROGRAMAS PRESUPUESTARIOS CON MATRIZ DE INDICADORES PARA RESULTADOS

| Clave Pp | Programa presupuestario   |
|----------|---|
| E005     | Programa de Calidad y Atención Integral al Turismo                              |
| E007     | Conservación y mantenimiento a los CIP's  |
| E008     | Servicios Turísticos en APls concesionadas                                      |
| E009     | Conservación y mantenimiento de infraestructura básica distinta a la de FONATUR |
| E011     | Escalas náuticas en Mar de Cortés y otras unidades de negocios                  |
| F001     | Promoción de México como Destino Turístico                                      |
| F002     | Fomento y promoción de la inversión en el sector turístico                      |
| F005     | Desarrollo y promoción de proyectos turísticos sustentables                     |
| G001     | Regulación y certificación de estándares de calidad turística                   |
| K021     | Proyectos de infraestructura de turismo   |
| K027     | Mantenimiento de infraestructura  |
| P001     | Planeación y conducción de la política de turismo                               |
| P002     | Impulso a la competitividad del sector turismo                                  |
| S248     | Programa de Desarrollo Regional Turístico Sustentable y Pueblos Mágicos         |

**RAMO 23 - PROVISIONES SALARIALES Y ECONÓMICAS**

PROGRAMAS PRESUPUESTARIOS CON MATRIZ DE INDICADORES PARA RESULTADOS

| Clave Pp | Programa presupuestario                               |
|----------|---|
| N001     | Fondo de Desastres Naturales (FONDEN)                 |
| N002     | Fondo de Prevención de Desastres Naturales (FOPREDEN) |
| U019     | Fondo Regional  |
| U022     | Programas Regionales                                  |
| U033     | Fondo de Apoyo a Migrantes                            |
| U057     | Fondo Metropolitano                                   |

PROGRAMAS PRESUPUESTARIOS CON FICHAS DE INDICADORES DEL DESEMPEÑO

| Clave Pp | Programa presupuestario  |
|----------|--|
| R010     | CONACYT  |
| R011     | Fiscalización  |
| R066     | Programa de Separación Laboral   |
| R067     | Medidas Supervenientes   |
| R079     | CNH-CRE  |
| R080     | FEIEF  |
| R081     | FEIP   |
| R125     | Provisiones Salariales y Económicas  |
| U093     | Fondo para entidades federativas y municipios productores de hidrocarburos       |
| U116     | Provisión para la Armonización Contable  |
| U129     | Subsidios a las Tarifas Eléctricas   |
| Y003     | Fideicomiso Fondo de Estabilización de los Ingresos Petroleros                   |
| Y004     | Fideicomiso Fondo de Estabilización de los Ingresos de las Entidades Federativas |

**RAMO 25 - PROVISIONES SALARIALES Y ECONÓMICAS**

PROGRAMAS PRESUPUESTARIOS CON MATRIZ DE INDICADORES PARA RESULTADOS

| Clave Pp | Programa presupuestario                                   |
|----------|---|
| E003     | Servicios de educación básica en el D.F.                  |
| E004     | Servicios de educación normal en el D.F.                  |
| M001     | Actividades de apoyo administrativo                       |
| O001     | Actividades de apoyo a la función pública y buen gobierno |
| U001     | Becas para la población atendida por el sector educativo  |

**RAMO 27 - FUNCIÓN PÚBLICA**

PROGRAMAS PRESUPUESTARIOS CON MATRIZ DE INDICADORES PARA RESULTADOS

| Clave Pp | Programa presupuestario   |
|----------|---|
| K024     | Otros proyectos de infraestructura gubernamental                                      |
| K027     | Mantenimiento de infraestructura  |
| K028     | Estudios de preinversión  |
| O002     | Fiscalización a la gestión pública  |
| O003     | Integración de las estructuras profesionales del gobierno                             |
| O005     | Regulación de los procesos, trámites y servicios de la Administración Pública Federal |
| O006     | Inhibición y sanción de las prácticas de corrupción                                   |
| O007     | Optimización de los inmuebles federales y valuación de los bienes nacionales          |
| O008     | Promoción de la cultura de la legalidad y el aprecio por la rendición de cuentas      |

PROGRAMAS PRESUPUESTARIOS CON FICHAS DE INDICADORES DEL DESEMPEÑO

| Clave Pp | Programa presupuestario                                   |
|----------|---|
| O001     | Actividades de apoyo a la función pública y buen gobierno |

**RAMO 31 - TRIBUNALES AGRARIOS**

PROGRAMAS PRESUPUESTARIOS CON MATRIZ DE INDICADORES PARA RESULTADOS

Clave Pp

Programa presupuestario

---

|      |   |
|------|---|
| E001 | Resolución de asuntos relativos a conflictos y controversias por la posesión y usufructo de la tierra |
| E002 | Resolución de juicios agrarios dotatorios de tierras y los recursos de revisión                       |

---

**RAMO 32 - TRIBUNAL DE JUSTICIA FISCAL Y ADMINISTRATIVA**

PROGRAMAS PRESUPUESTARIOS CON MATRIZ DE INDICADORES PARA RESULTADOS

| Clave Pp | Programa presupuestario                         |
|----------|---|
| E 001    | Impartición de Justicia Fiscal y Administrativa |



### RAMO 35 - COMISIÓN NACIONAL DE LOS DERECHOS HUMANOS

#### PROGRAMAS PRESUPUESTARIOS CON MATRIZ DE INDICADORES PARA RESULTADOS

| Clave Pp | Programa presupuestario  |
|----------|--|
| E001     | Establecer y dirigir la estrategia institucional para proteger y promover los Derechos Humanos y presentar sus resultados  |
| E002     | Atender al público en general en oficinas centrales; así como, solucionar expedientes de presuntas violaciones a los Derechos Humanos.   |
| E003     | Proporcionar servicios de atención al público en general, en oficinas foráneas, así como, atender asuntos relacionados con las personas migrantes  |
| E006     | Atender asuntos relacionados con víctimas del delito   |
| E007     | Atender asuntos relacionados con personas reportadas como desaparecidas, extraviadas, ausentes, fallecidas no identificadas y víctimas de secuestro  |
| E008     | Operar el Mecanismo Nacional de Prevención de la Tortura   |
| E010     | Protección de los Derechos Humanos de Indígenas en Reclusión   |
| E011     | Atender asuntos de la niñez, la familia, adolescentes y personas adultas mayores   |
| E012     | Atender asuntos relacionados con Sexualidad, Salud y VIH   |
| E013     | Promover, divulgar, dar seguimiento, evaluar y monitorear la política nacional en materia de Igualdad entre mujeres y hombres, y atender Asuntos de la mujer   |
| E014     | Promover el respeto de los Derechos Humanos de víctimas y posibles víctimas de la trata de personas; así como periodistas y personas defensores de Derechos Humanos  |
| E015     | Impartir capacitación en Derechos Humanos y establecer vínculos de colaboración interinstitucional   |
| E016     | Mantener relaciones de colaboración internacional con organismos afines nacionales e internacionales, realizar estudios y administrar el archivo institucional   |
| E017     | Ejecutar el programa de comunicación social  |
| E018     | Coordinar las publicaciones, realizar investigaciones, promover la formación académica y ofrecer servicios bibliohemerográficos en materia de Derechos Humanos   |
| E022     | Promover los Derechos Humanos de los pueblos y las comunidades indígenas   |
| E023     | Realizar visitas de supervisión para cumplir con la elaboración del diagnóstico anual del Sistema Penitenciario.   |
| E024     | Atender asuntos relativos a la aplicación del Mecanismo Nacional de Promoción, Protección y Supervisión de la Convención sobre los derechos de las Personas con Discapacidad.  |
| E025     | Sistema Nacional de Alerta de violación a los Derechos Humanos   |
| E026     | Atender asuntos relacionados con los Derechos Humanos Económicos, Sociales, Culturales y Ambientales.<br>Elaborar pronunciamientos tendentes a garantizar el respeto de los derechos humanos tanto en el sistema penitenciario nacional, como en los casos de pena de muerte de connacionales en el extranjero |
| E031     |  |
| P019     | Planear las actividades y analizar los resultados institucionales  |
| R001     | Realizar servicios de apoyo a la función sustantiva  |

**RAMO 38 - CONSEJO NACIONAL DE CIENCIA Y TECNOLOGÍA**

PROGRAMAS PRESUPUESTARIOS CON MATRIZ DE INDICADORES PARA RESULTADOS

| Clave Pp | Programa presupuestario  |
|----------|--|
| E003     | Investigación científica, desarrollo e innovación                                      |
| F002     | Apoyos para actividades científicas, tecnológicas y de innovación                      |
| K010     | Proyectos de infraestructura social de ciencia y tecnología                            |
| P001     | Diseño y evaluación de políticas en ciencia, tecnología e innovación                   |
| S190     | Becas de posgrado y apoyos a la calidad  |
| S191     | Sistema Nacional de Investigadores   |
| S192     | Fortalecimiento sectorial de las capacidades científicas, tecnológicas y de innovación |
| S236     | Fortalecimiento de la Infraestructura Científica y Tecnológica                         |
| S278     | Fomento Regional de las Capacidades Científicas, Tecnológicas y de Innovación          |
| U003     | Innovación tecnológica para incrementar la productividad de las empresas               |

**RAMO 44 - INSTITUTO FEDERAL DE ACCESO A LA INFORMACIÓN Y PROTECCIÓN DE DATOS**

**PROGRAMAS PRESUPUESTARIOS CON MATRIZ DE INDICADORES PARA RESULTADOS**

| Clave Pp | Programa presupuestario   |
|----------|---|
| E 001    | Definir las políticas institucionales, establecer y aprobar los mecanismos de coordinación y colaboración con las dependencias y entidades de la A.P.F., con los Poderes Legislativo y Judicial, sujetos obligados, estados, el Distrito Federal, municipios u otras nacionales o extranjeros |
| E 002    | Coordinación y seguimiento a las estrategias de promoción y difusión del ejercicio de los derechos de acceso a la información y protección de datos personales.   |
| E 003    | Promoción del acceso a la información pública   |
| E 004    | Protección de Datos Personales  |
| M 001    | Actividades de apoyo administrativo   |
| O 001    | Actividades de apoyo a la función pública y buen gobierno   |

**PROGRAMAS PRESUPUESTARIOS CON FICHAS DE INDICADORES DEL DESEMPEÑO**

| Clave Pp | Programa presupuestario                           |
|----------|---|
| K 025    | Proyectos de inmuebles (oficinas administrativas) |

**RAMO 45 - COMISIÓN REGULADORA DE ENERGÍA**

PROGRAMAS PRESUPUESTARIOS CON MATRIZ DE INDICADORES PARA RESULTADOS

Clave Pp Programa presupuestario

G001 Regulación y permisos de electricidad  
G002 Regulación y permisos de Hidrocarburos

PROGRAMAS PRESUPUESTARIOS CON FICHAS DE INDICADORES DEL DESEMPEÑO

Clave Pp Programa presupuestario

M 001 Actividades de apoyo administrativo

**RAMO 46 - COMISIÓN NACIONAL DE HIDROCARBUROS**

PROGRAMAS PRESUPUESTARIOS CON MATRIZ DE INDICADORES PARA RESULTADOS

| Clave Pp | Programa presupuestario                                |
|----------|--|
| G001     | Promoción y regulación de Hidrocarburos                |
| G002     | Administración Técnica de Asignaciones y Contratos     |
| P001     | Estudios de Evaluación y Verificación de Hidrocarburos |

PROGRAMAS PRESUPUESTARIOS CON FICHAS DE INDICADORES DEL DESEMPEÑO

| Clave Pp | Programa presupuestario             |
|----------|-------------------------------------|
| M001     | Actividades de apoyo administrativo |

**RAMO 47 - ENTIDADES NO SECTORIZADAS**

**PROGRAMAS PRESUPUESTARIOS CON MATRIZ DE INDICADORES PARA RESULTADOS**

Clave Pp

Programa presupuestario

|      |  |
|------|--|
| E005 | Recopilación y producción de material informativo (Notimex)                |
| E028 | Protección y Defensa de los Contribuyentes                                 |
| E033 | Atención a Víctimas  |
| E036 | Producción y Difusión de Materiales Audiovisuales                          |
| P010 | Fortalecimiento de la Igualdad Sustantiva entre Mujeres y Hombres          |
| P013 | Planeación y Articulación de la Acción Pública hacia los Pueblos Indígenas |
| S010 | Fortalecimiento a la Transversalidad de la Perspectiva de Género           |
| S178 | Programa de Apoyo a la Educación Indígena                                  |
| S179 | Programa de Infraestructura Indígena                                       |
| S249 | Programa para el Mejoramiento de la Producción y la Productividad Indígena |
| U011 | Programa de Derechos Indígenas   |

**PROGRAMAS PRESUPUESTARIOS CON FICHAS DE INDICADORES DEL DESEMPEÑO**

Clave Pp

Programa presupuestario

|       |                                     |
|-------|-------------------------------------|
| M 001 | Actividades de apoyo administrativo |
|-------|-------------------------------------|

**GYR - INSTITUTO MEXICANO DEL SEGURO SOCIAL**

PROGRAMAS PRESUPUESTARIOS CON MATRIZ DE INDICADORES PARA RESULTADOS

| Clave Pp | Programa presupuestario  |
|----------|--|
| E001     | Prevención y Control de Enfermedades                                 |
| E003     | Seguro de Riesgos de Trabajo   |
| E004     | Investigación y Desarrollo Tecnológico en Salud                      |
| E006     | Recaudación de ingresos obrero patronales                            |
| E007     | Servicios de guardería   |
| E011     | Atención a la Salud  |
| E012     | Prestaciones sociales  |
| J001     | Pensiones en curso de pago Ley 1973                                  |
| J002     | Rentas vitalicias Ley 1997   |
| J004     | Pago de subsidios a los asegurados                                   |
| K012     | Proyectos de infraestructura social de asistencia y seguridad social |
| K029     | Programas de adquisiciones   |

**GYN - INSTITUTO DE SEGURIDAD Y SERVICIOS SOCIALES DE LOS TRABAJADORES DEL ESTADO**

PROGRAMAS PRESUPUESTARIOS CON MATRIZ DE INDICADORES PARA RESULTADOS

| Clave Pp | Programa presupuestario                         |
|----------|---|
| E015     | Investigación y Desarrollo Tecnológico en Salud |
| E018     | Suministro de Claves de Medicamentos            |
| E036     | Equidad de Género                               |
| E042     | Atención a Personas con Discapacidad            |
| E043     | Prevención y Control de Enfermedades            |
| E044     | Atención a la Salud                             |
| E045     | Prestaciones sociales                           |
| K011     | Proyectos de infraestructura social.            |



**TVV - COMISIÓN FEDERAL DE ELECTRICIDAD**

PROGRAMAS PRESUPUESTARIOS CON MATRIZ DE INDICADORES PARA RESULTADOS

| Clave Pp | Programa presupuestario   |
|----------|---|
| E561     | Operación y mantenimiento de las centrales generadoras de energía eléctrica                                 |
| E562     | Operación, mantenimiento y recarga de la Nucleoeléctrica Laguna Verde                                       |
| E563     | Suministro de energéticos a las centrales generadoras de electricidad                                       |
| E567     | Operación y mantenimiento a líneas de transmisión, subestaciones de transformación y red fibra óptica       |
| E570     | Operación y mantenimiento de los procesos de distribución y de comercialización de energía eléctrica        |
| E578     | Apoyo al desarrollo sustentable de comunidades afectadas por la instalación de la infraestructura eléctrica |
| F571     | Promoción de medidas para el ahorro y uso eficiente de la energía eléctrica                                 |
| K001     | Proyectos de infraestructura económica de electricidad  |
| K014     | Otros proyectos de infraestructura social   |
| K027     | Mantenimiento de infraestructura  |
| K028     | Estudios de preinversión  |
| K029     | Programas de adquisiciones  |
| K044     | Proyectos de infraestructura económica de electricidad (Pidiregas)  |
| P552     | Coordinación de las funciones y recursos para la infraestructura eléctrica                                  |